



SEKARBUMI



# 2017 ANNUAL REPORT

LAPORAN TAHUNAN



SEKARBUMI

## SEKILAS 2017

2017 AT A GLANCE

**06**

**Ikhtisar Keuangan**

Financial Highlights

**07**

**Bagan Kinerja**

Performance Charts

**08**

**Peristiwa Penting 2017**

Event Highlights 2017

## LAPORAN KE PEMEGANG SAHAM

REPORT TO SHAREHOLDERS

**14**

**Pesan Presiden Komisaris**

President Commissioner's Message

**16**

**Pesan Presiden Direktur**

President Director's Message

## PROFIL PERUSAHAAN

COMPANY PROFILE

**22**

**Slogan Perusahaan**

Corporate Slogan

**22**

**Visi dan Misi**

Vision and Mission

**24**

**Sekilas Tentang Sekar Bumi**

Sekar Bumi at a Glance

**26**

**Struktur Perusahaan**

Corporate Structure

**28**

**Struktur Organisasi**

Organizational Structure

**32**

**Dewan Komisaris**

Board of Commissioners

# DAFTAR ISI

## Table of Contents

**36**

**Dewan Direksi**  
Board of Directors

**42**

**Lembaga Profesi Penunjang  
Pasar Modal**

Professional Institutions

**43**

**Alamat Perusahaan**  
Corporate Address

## ANALISA DAN PEMBAHASAN MANAJEMEN

MANAGEMENT DISCUSSION  
AND ANALYSIS

**46**

**Tinjauan Operasional  
dan Keuangan**

Operational and Financial Review

## TATA KELOLA PERUSAHAAN

CORPORATE GOVERNANCE

**56**

**Pernyataan Tata Kelola**  
Governance Statement

**59**

**Rapat Umum Pemegang Saham**  
General Meeting of Shareholders

**63**

**Dewan Komisaris**  
Board of Commissioners

**67**

**Dewan Direksi**  
Board of Directors

**74**

**Komite Audit**  
Audit Committee

**77**

**Audit Internal**  
Internal Audit

**79**

**Standar Etika**  
Code of Conduct

**84**

**Sekretaris Perusahaan**  
Corporate Secretary

**89**

**Tanggung Jawab Sosial Perusahaan**  
Corporate Social Responsibility

## INFORMASI BAGI PEMEGANG SAHAM

INFORMATION TO SHAREHOLDERS

**94**

**Daftar Pemegang Saham**  
List of Shareholders

**96**

**Pemegang Saham Pengendali**  
Controlling Shareholders

**98**

**Pergerakan Harga Saham**  
Share Price Movement

**99**

**Kronologis Pencatatan Saham**  
Share Listing Chronology

**100**

**Informasi Penting**  
Important Information

**104**

**PERNYATAAN DEKLARASI**  
DECLARATION STATEMENT

**108**

**LAPORAN KEUANGAN  
KONSOLIDASI**

CONSOLIDATED FINANCIAL REPORT

# **SEKILAS 2017**

## **2017 AT A GLANCE**

**01**





# Ikhtisar Keuangan

## Financial Highlights

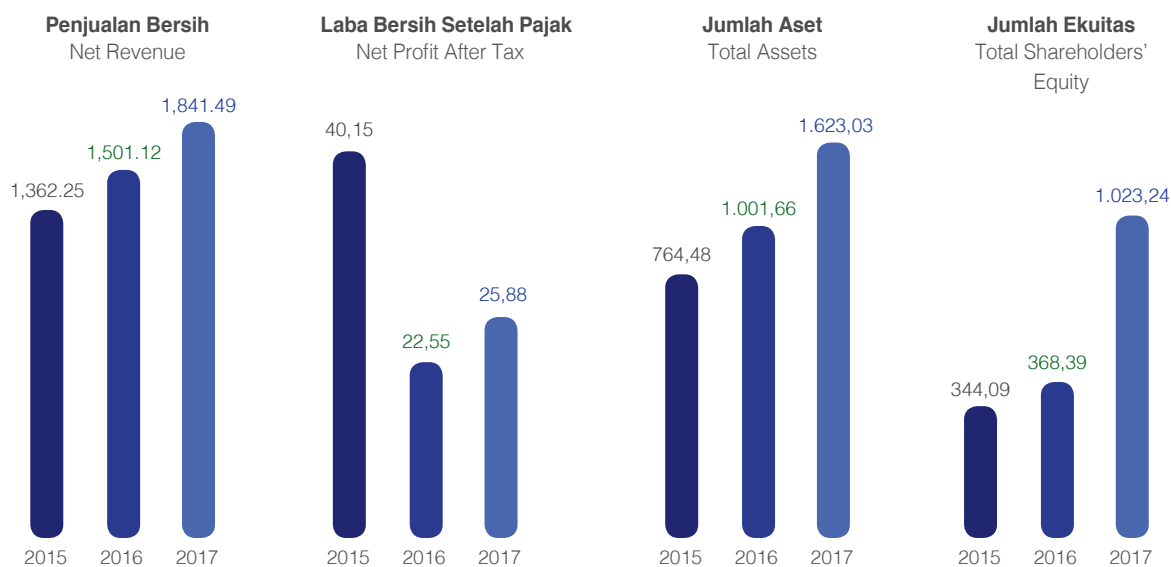
Uraian Description	2017	2016	2015
<b>Penjualan Bersih Net Revenue</b>	1,841.49	1,501.12	1,362.25
<b>Laba Kotor Gross Profit</b>	186.17	186.04	175.00
<b>Laba Bersih Setelah Pajak Net Profit After Tax</b>	25.88	22.55	40.15
Kepada Pemilik Entitas Induk <i>Owners of the Parent Company</i>	26.58	28.50	41.65
Kepada Kepentingan Non-Pengendali <i>To Non-Controlling Interest</i>	(0.70)	(5.95)	(1.50)
<b>Laba Komprehensif Comprehensive Income</b>	24.05	21.14	40.36
Kepada Pemilik Entitas Induk <i>Owners of the Parent Company</i>	25.45	27.61	40.78
Kepada Kepentingan Non-Pengendali <i>To Non-Controlling Interest</i>	(1.40)	(6.46)	(0.41)
<b>Laba Per Saham (Rp) Earnings Per Share (Rp)</b>	15.40	30.43	44.48
<b>Jumlah Aset Lancar Total Current Assets</b>	836.64	519.27	334.92
<b>Jumlah Aset Tetap Total Fixed Assets</b>	485.56	436.02	393.33
<b>Jumlah Aset Total Assets</b>	1,623.03	1,001.66	764.48
<b>Liabilitas Jangka Pendek Total Short-Term Liabilities</b>	511.60	468.98	298.42
<b>Jumlah Liabilitas Total Liabilities</b>	599.79	633.27	420.40
<b>Jumlah Ekuitas Total Shareholders' Equity</b>	1,023,24	368.39	344.09

dalam miliaran Rupiah, kecuali dinyatakan lain  
in billion Rupiah, unless otherwise stated

Uraian Description	2017	2016	2015
Rasio Laba Terhadap Aset Return On Assets (ROA) Ratio	1.59%	2.11%	5.28 %
Rasio Laba Terhadap Ekuitas Return On Equity (ROE) Ratio	2.53%	5.74 %	11.73 %
Rasio Laba Terhadap Pedapatan Profit Margin Ratio	1.41%	1.41 %	2.96 %
Rasio Lancar Current Ratio	1.64%	1.11	1.12
Rasio Liabilitas Terhadap Ekuitas Debt To Equity Ratio	0.59%	1.72	1.22
Rasio Liabilitas Terhadap Jumlah Aset Debt Ratio	0.37%	0.63	0.55

## Bagan Kinerja

### Performance Charts



dalam miliaran Rupiah, kecuali dinyatakan lain  
in billion Rupiah, unless otherwise stated

# Peristiwa Penting 2017

## Event Highlights 2017

### Penghargaan Primaniyarta *Primaniyarta Award*



5 tahun berturut-turut! Pada tanggal 11 Oktober 2017, PT Sekar Bumi Tbk kembali menerima Penghargaan Primaniyarta untuk kategori Eksportir Berkinerja. Penghargaan diterima oleh Bpk. Oei Harry Lukmito selaku Presiden Direktur Perusahaan pada ajang pembukaan Trade Expo Indonesia 2017.

Primaniyarta merupakan penghargaan tertinggi yang diberikan Pemerintah Indonesia kepada eksportir yang dinilai paling berprestasi di bidang ekspor dan dapat menjadi tauladan bagi eksportir lain.

*5 years in a row! On October 11, 2017, PT Sekar Bumi Tbk received yet another Primaniyarta Award under Extraordinary Performance category. The award was received by Mr. Oei Harry Lukmito as President Director of the company during the opening ceremony of Trade Expo Indonesia 2017.*

*Primaniyarta Award is the greatest reward given by the Government of the Republic of Indonesia to the most successful Indonesian exporters and to them who can be the role model for the other Indonesian exporters.*



Penghargaan Standar Nasional Indonesia (SNI)  
*Standar Nasional Indonesia (SNI) Award*

PT Sekar Bumi Tbk kembali meraih penghargaan Penghargaan SNI dalam kategori Perusahaan Besar Barang Industri Pangan. Penghargaan diterima oleh Bpk. Gary Iyawan selaku Direktur Perusahaan pada ajang penganugerahan SNI Award 2017 pada tanggal 16 November 2017.

Ajang tahunan yang diselenggarakan oleh Badan Standardisasi Nasional ini merupakan penghargaan tertinggi dari pemerintah bagi penerap SNI yang konsisten dan memiliki komitmen dalam penerapan SNI serta mempunyai kinerja yang baik.

*PT Sekar Bumi Tbk received another SNI Award for Large-Scale Food Manufacturing Company category. The award was received by Mr. Gary Iyawan as Director of the company during the SNI Award 2017 ceremony on November 16, 2017.*

*This yearly event held by National Standardization Agency is the highest award given by the Government of the Republic of Indonesia to those committed in the consistent implementation of Indonesia national standard and to those showing good performance.*

Unit Pengolahan Ikan Terbaik  
*Best Seafood Processing Company*



Dalam rangka acara Malam Penganugerahan dan Pagelaran Budaya Bahari Tahun 2017 yang diselenggarakan pada tanggal 17 Desember 2017, PT Sekar Bumi Tbk menerima penghargaan atas jasa dan kontribusi sebagai Unit Pengolahan Ikan (UPI) skala besar dengan kontinuitas ekspor terbaik. Penghargaan diserahkan langsung oleh Menteri Kelautan dan Perikanan Susi Pudjiastuti kepada Bapak Howard Ken Lukmito selaku Direktur Perusahaan.

Penghargaan ini dianugerahi Kementerian Kelautan dan Perikanan sebagai apresiasi kepada UPI yang layak menerima penghargaan karena memiliki kinerja yang baik serta telah menerapkan mutu dan keamanan hasil perikanan secara konsisten.

*During Maritime Award and Art Performance Night 2017, held on December 17, 2017, PT Sekar Bumi Tbk received an award for its service and contribution as large-scale seafood processing company with best export continuity. This award was given directly by Ms. Susi Pudjiastuti, the Minister of Maritime Affairs and Fisheries to Mr. Howard Ken Lukmito as Director of the company.*

*This award is given by the Ministry of Maritime Affairs and Fisheries as an appreciation to deserving seafood processing unit due to showing good performance and implementing seafood quality and safety in a consistent manner.*



Lumpia Ayam / Chicken Spring Roll



**LAPORAN KE  
PEMEGANG SAHAM  
REPORT TO SHAREHOLDERS**

**02**

# Pesan Presiden Komisaris

## President Commissioner's Message

Finna Huang  
*Presiden Komisaris / President Commissioner*



Di tahun 2017, pertumbuhan GDP Indonesia mencapai 5,1%, terutama didorong oleh konsumsi rumah tangga. Dengan populasi lebih dari 260 juta, Indonesia merupakan negara dengan penduduk terbanyak ke-4 dan ekonomi terbesar ke-16 di dunia. Diberkati dengan pasar domestik yang besar dan sumber daya alam yang melimpah, saya yakin Indonesia masih memiliki ruang yang besar untuk bertumbuh. Oleh karenanya, salah satu strategi usaha yang diterapkan Sekar Bumi adalah untuk meningkatkan penjualan domestiknya melalui program pemasaran yang intensif dan promosi produk.

Sekar Bumi berhasil mencapai kenaikan penjualan sebesar 22% di tahun 2017. Perusahaan menjual produk hasil laut dan makanan senilai lebih dari Rp 1,8 triliun ke pasar domestik maupun internasional, termasuk Amerika, Jepang, Eropa, dan

*In 2017, Indonesia achieved 5.1% growth in GDP, driven mainly by domestic private consumption. With a population of more than 260 million, Indonesia is the 4th most populous country and the 16th largest economy in the world. With such a sizeable domestic market and abundant natural resources, I believe Indonesia still has significant room for growth. Sekar Bumi is therefore adopting a strategy that aims to boost its domestic sales, with an intensive marketing campaign and product promotion.*

*Sekar Bumi was able to achieve a sales increase of more than 22% in 2017. The Company had gross sales of over Rp 1.8 trillion worth of seafood and processed food products to its domestic and overseas markets including the USA,*

Asia. Meskipun dihadapi dengan persaingan ketat dengan negara produsen lainnya, penjualan produk udang Sekar Bumi bertumbuh dengan cukup stabil.

Dengan dirampungnya HMETD pada Januari 2017 dengan jumlah dana terhimpun senilai Rp 568,42 miliar, prospek ekspansi usaha Sekar Bumi terlihat menjanjikan. Dengan dana ini, kami dapat melanjutkan pembangunan usaha tambak udang di Sumbawa. Selain itu, perjanjian usaha patungan baru ditandatangani antara Liaoning Wellhope Agritech Joint Stock Co. Ltd. dan Perseroan atas PT Karka Nutri Industri. Keahlian dan network yang mereka miliki di bidang usaha pakan diharapkan dapat memberikan kontribusi pertumbuhan dan sinergi usaha kepada perusahaan.

Rapat Umum Pemegang Saham Tahunan di bulan Mei 2017 menyambut Ibu Ratih D. Item sebagai Komisaris Independen dan Bapak Julihier Marbun (sebelumnya Komisaris Independen) sebagai Direktur Independen Perseroan. Saya berharap dengan pengetahuan beliau yang mendalam di sektor industri finansial, Ibu Ratih dapat memberikan nilai tambah kepada Dewan Komisaris dan memperkuat fungsi pengawasan guna mendukung manajemen dengan lebih baik lagi.

Mewakili Dewan Komisaris, saya ingin mengambil kesempatan ini untuk memberikan penghargaan kepada Ibu Inge Indriana Satyawan yang pensiun tahun lalu. Beliau telah bekerja di perusahaan selama 37 tahun dan telah memberikan kontribusi besar dan dedikasi yang tinggi kepada perusahaan. Saya juga ingin berterima kasih kepada dewan direksi, bersama dengan manajemen dan karyawan perusahaan, yang kerja keras dan kegigihannya telah membawa perusahaan di posisi sekarang. Tidak kurang pentingnya, saya juga ingin memberikan penghargaan kepada seluruh pemegang saham dan pemangku kepentingan perusahaan, komunitas lokal, lembaga dan otoritas pemerintah terkait, atas dukungan terus-menerusnya kepada perusahaan.

Akhir kata, sebagai Presiden Komisaris, saya dan jajaran komisaris lainnya berkomitmen untuk mendukung perusahaan sebaik yang kami bisa. Saya sungguh menantikan untuk terus bekerja sama dengan manajemen untuk mencapai hal-hal yang lebih besar lagi kedepannya!

Presiden Komisaris  
President Commissioner

Finna Huang

*Japan, EU, and Asian market. Despite Indonesia's intense competition from other producing countries, Sekar Bumi's shrimp sales grew at a stable rate.*

*Following the conclusion of Sekar Bumi's rights issue in January 2017, which raised Rp 568.42 billion, Sekar Bumi's business expansion prospects look promising. With the funds raised, Sekar Bumi is able to continue with the development of the shrimp farming business in Sumbawa. In addition to this, a new joint venture agreement was signed between Liaoning Wellhope Agritech Joint Stock Co. Ltd. and the Company for its subsidiary, PT Karka Nutri Industri. Their expertise and network in feed business is hoped to bring growth and synergy to the company.*

*The Annual General Meeting of Shareholders in May 2017, welcomed Mrs. Ratih D. Item as Independent Commissioner and Mr. Julihier Marbun (formerly Independent Commissioner) as Independent Director to the Company. I hope that with her in-depth knowledge in the financial sector, Mrs. Ratih can add value to the Board and strengthen our supervisory function to better support the management.*

*On behalf of the Board of Commissioners, I would like to take this opportunity to express my appreciation for Ms. Inge Indriana Satyawan who retired last year. She has been in the Company for 37 years and has made a huge contribution and given unwavering dedication to the Company. I would also like to thank all members of the Board of Directors, together with the management and employees of the Company, whose hard work and persistence have brought the Company to where it is today. Last but not least, I would like to extend my appreciation to all shareholders and stakeholders of the Company, local communities, relevant government institutions and authorities for their continued patronage to the Company.*

*Finally, as President Commissioner, I and my fellow Commissioners are committed to support the Company to the best of our ability. I look forward to working closely with the management to accomplish greater things ahead!*

# Pesan Presiden Direktur

## President Director's Message

Oei Harry Lukmito  
Presiden Direktur / President Director



Yth. Pemegang Saham dan Para Pemangku Kepentingan, Tahun 2017 merupakan tahun yang penuh tantangan, namun tidak sedikit pula berkat yang kami harus syukuri. Sektor industri perikanan Indonesia menghadapi kompetisi yang cukup ketat dengan negara produsen lainnya. Berdasarkan data dari *U.S. Department of Commerce, Bureau of the Census*, jumlah volume impor udang Amerika dari negara Indonesia di tahun 2017 hanya mengalami kenaikan tidak lebih dari 1% dibandingkan tahun 2016 atau sejumlah 260,2 juta pounds, menduduki peringkat ke-2 setelah India yang mencatat kenaikan hampir 40% atau sejumlah 471,7 juta pounds.

Namun demikian, di tengah situasi dan tantangan yang ada, PT Sekar Bumi Tbk berhasil mencatatkan kenaikan penjualan sebesar 22,7% atau senilai Rp 1,84 triliun. Hal ini menunjukkan

*Dear Shareholders & Stakeholders, 2017 was a challenging year for us, yet it was also filled with many blessings for which we remain grateful. Fishery sector in Indonesia was facing tight competition with other producing countries. According to U.S. Department of Commerce, Bureau of the Census, total U.S. shrimp imports volume from Indonesia in 2017 recorded an increase of not more than 1% from its figures in 2016, or equivalent to 260.2 million pounds, ranking No. 2 after India which recorded an increase of nearly 40% or equivalent to 471.7 million pounds.*

*However, in the midst of this situation and challenges, PT Sekar Bumi Tbk recorded an increase in sales of 22.7% or equivalent to Rp 1.85 trillion. This shows that there is an increase in the*

adanya kenaikan pangsa pasar ekspor PT Sekar Bumi Tbk. Manajemen yakin bahwa sektor industri perikanan negara ini memiliki potensi yang sangat besar dan permintaan pasar luar negeri masih relatif positif. Meskipun pangsa pasar Indonesia di negara Amerika Serikat turun dari 19,4% menjadi 17,7%, namun total volume impor udang Amerika Serikat secara keseluruhan naik 10,2%. Tentunya, peluang perusahaan untuk terus meningkatkan pangsa pasarnya masih sangat terbuka.

Saat ini, Perseroan dan anak perusahaan, yaitu PT Bumi Pangan Utama dan PT Bumi Pangan Sejahtera, memiliki Best Aquaculture Practice (BAP) 4-star, dimana rantai suplai produk Perseroan, yakni dari hatchery, pakan udang, tambak udang, hingga pabrik pengolahan telah semuanya tersertifikasi BAP. Perseroan memperhatikan keamanan pangan di seluruh lini pengolahan produknya dan menjaga ketat rantai suplai serta *product traceability*. Selain sertifikasi BAP, Perseroan juga memiliki sertifikasi internasional lainnya, seperti HACCP, BRC, ISO 22:000, GMP serta Halal. Sebagai pelopor prosesor udang di Indonesia, kami senantiasa membangun bisnis kami dengan landasan kualitas. Kami memahami pentingnya keamanan pangan dan kami berusaha untuk terus unggul di area ini.

Di samping pasar global, pasar domestik Indonesia tentunya sangat menarik dan menjadi salah satu sasaran utama strategi bisnis perusahaan. Dengan pertumbuhan ekonomi 5,1%, Indonesia menduduki peringkat ke-16 sebagai negara ekonomi terbesar di dunia. Daya beli domestik terus meningkat dan preferensi konsumen juga cenderung positif bagi jenis produk makanan Perseroan. Di tahun 2017, Perseroan aktif melakukan kegiatan pemasaran di dalam negeri, seperti gebrek pasar, promosi toko di pasar modern maupun tradisional, lomba dan demo masak, kompetisi di media sosial, pameran, dan sebagainya. Tim R&D Perseroan juga terus giat mengembangkan jenis dan inovasi produk yang diharapkan dapat memenuhi permintaan konsumen.

Perseroan juga akan meluncurkan produk baru bermerek 'Sosikan' yang akan memperkenalkan produk sosis ikan siap makan kepada konsumen dalam negeri. Produk ini merupakan hasil patungan usaha Perseroan dengan Nomura Trading Co. Ltd. dan Seinan Kaihatsu Company Limited yang keduanya merupakan perusahaan ternama di Jepang. Selain itu, di pertengahan tahun 2018 ini, Perseroan

*company's market share. Management believes that fishery sector in this country has huge potential and that overseas market demand still remains positive. Although Indonesia's market share in the U.S. was down from 19.4% to 17.7%, total U.S. shrimp imports volume was up by 10.2%. Indeed, opportunity for the company to continue increasing its market share is still very much open.*

*Presently, the Company and its subsidiaries, PT Bumi Pangan Utama and PT Bumi Pangan Sejahtera, hold a 4-star Best Aquaculture Practice (BAP) certificate, whereby its supply chain, from hatchery, shrimp feed, shrimp farm, until its processing plant, is now all BAP-certified. The company pays close attention to food safety in all lines of its product processing and monitors supply chain and product traceability thoroughly. Other than BAP, the Company also maintains other international certifications, such as HACCP, BRC, ISO 22:000, GMP, and Halal. As a pioneer in shrimp processing business in Indonesia, we continually build our business on the cornerstone of quality. We understand the importance of food safety and we strive to continue excelling in this area.*

*In addition to growing overseas market, domestic market in Indonesia is still very attractive and has been one of our business strategies. With economic growth of 5.1%, Indonesia ranks No. 16 as the largest economy in the world. Domestic purchasing power continues to grow and consumer preference is relatively positive towards the company's products. Throughout 2017, the Company is very active in its domestic marketing activities, such as gebrek pasar, promotional activities in both modern and traditional market, cooking show and competition, social media campaign, exhibition, and many others. The Company's R&D team is very diligent in developing product varieties and innovation that can meet consumers' demand.*

*The Company is going to launch 'Sosikan' brand to market its ready-to-eat fish sausage to domestic consumers in the near future. This product is a result of our joint venture with Nomura Trading Co. Ltd. and Seinan Kaihatsu Company Ltd., both are well-established companies in Japan. Furthermore, in mid-2018, the Company will introduce a new face of its existing brand 'Bumifood' to better represent the company*

akan meluncurkan wajah baru merek 'Bumifood' guna lebih mendekatkan produk Perseroan ke masyarakat modern saat ini. Manajemen berharap penjualan lokal dapat bertumbuh cepat dan memberikan kontribusi yang baik bagi Perseroan di tahun-tahun mendatang.

Pada akhir Januari 2017, sebanyak 789.472.323 saham telah diterbitkan dengan harga pelaksanaan sebesar Rp 720 per saham, dimana seluruhnya telah diambil dan dilaksanakan oleh PT Multi Karya Sejati (pemegang saham pengendali), TAEL Two Partners Ltd. (pemegang saham utama baru), dan pemegang saham publik lainnya. Perseroan menghimpun dana sebanyak Rp 568,42 miliar yang telah digunakan seluruhnya dan dilaporkan dalam Rapat Umum Pemegang Saham Tahunan (RUPST) Perseroan tanggal 9 Mei 2017 yang lalu. Pada RUPS 2017 yang lalu, kami juga menyambut Komisaris Independen baru, yaitu Ibu Hj. Ratih D. Item. Kami berharap dengan bergabungnya Ibu Ratih dapat memperkuat Dewan Komisaris dan fungsi pengawasan di Perseroan.

Selain itu, pada akhir Mei 2017, Perseroan menandatangani perjanjian joint venture atas anak perusahaan. Saham baru PT Karka Nutri Industri sebanyak 25.000 saham diambil dan disetor sepenuhnya oleh Liaoning Wellhope Agritech Joint Stock Co. Ltd. atau senilai USD 2.500.000, mengambil 50% kepemilikan. Kerjasama ini diharapkan dapat memberikan nilai tambah dan memperkuat sinergi bisnis bagi Perseroan mempertimbangkan network, keahlian, dan pengetahuan teknis untuk pakan udang dan ikan yang dimiliki Liaoning Wellhope Agritech Joint Stock Co. Ltd. sangatlah kuat di negara People's Republic of China.

Sepanjang tahun 2017, PT Sekar Bumi Tbk. menerima beberapa penghargaan bergengsi, diantaranya Primaniyarta Award untuk 5 tahun berturut-turut, kali ini untuk kategori yang sama, Ekspor Berkinerja. Primaniyarta merupakan pengakuan dan penghargaan paling bergengsi dari Pemerintah Republik Indonesia yang diberikan oleh Kementerian Perdagangan kepada eksportir Indonesia paling unggul dan yang mampu menjadi teladan bagi eksportir lainnya. Selain itu, Perseroan juga menerima kembali Standar Nasional Indonesia (SNI) Award dalam kategori Perusahaan Besar Barang Industri Pangan, serta penghargaan dari Kementerian Kelautan dan Perikanan sebagai UPI skala besar dengan kontinuitas ekspor terbaik. Sungguh suatu

*products to today's modern consumers. Management hopes the domestic sales will grow at a fast pace and will be able to contribute more to the Company in the years to come.*

*At the end of January 2017, a total of 789,472,323 shares were issued at Rp 720,- exercise price per share, of which were all taken by PT Multi Karya Sejati (controlling shareholder), TAEL Two Partners Ltd. (new majority shareholder), and other public shareholders. The Company raised a total of Rp 568.42 billion that have all been used and reported at Annual General Meeting of Shareholders held on May 9, 2017. During AGMS 2017, we welcomed new independent commissioner, Mrs. Hj. Ratih D. Item. We hope that Mrs. Ratih would be able to strengthen the Board of Commissioners and supervisory function in the Company.*

*At the end of May 2017, the Company signed a joint venture agreement of its subsidiary company. 25,000 new shares of PT Karka Nutri Industri were issued, which were subscribed and fully paid by Liaoning Wellhope Agritech Joint Stock Co. Ltd., equivalent to USD 2,500,000, taking 50% shareholding portion. We hope that this partnership can give the Company value addition and will strengthen business synergy, considering the network, expertise, and technical skills that Liaoning Wellhope Agritech Joint Stock Co. Ltd. has regarding shrimp feed and fish feed business in the People's Republic of China.*

*Throughout 2017, PT Sekar Bumi Tbk. receives several prestigious awards, such as Primaniyarta Award for 5 consecutive years, under the same category, Extraordinary Performance. Primaniyarta is the greatest award and recognition given by the Government of the Republic of Indonesia to the most successful Indonesian exporters and to those that can be the role model for other fellow exporters. In addition, the Company receives yet another Standard National Indonesia (SNI) Award for Large-Scale Food Manufacturing Company category, and also an award from the Ministry of Maritime Affairs and Fisheries as large-scale seafood processing company with best export continuity. What an achievement and recognition to the Company for its hard work*

prestasi dan pengakuan tersendiri bagi Perseroan untuk kerja keras dan kinerja yang dihasilkan bersama!

Sudah sepatutnya kami bersyukur atas apa yang telah Perseroan capai dan terima sepanjang tahun 2017 yang penuh tantangan. Namun tentunya, di setiap masalah akan selalu ada peluang. Pada kesempatan ini kami ingin memberikan apresiasi tertinggi kepada seluruh manajemen, staf, dan karyawan PT Sekar Bumi Tbk. yang telah menunjukkan keteguhan dan komitmen tinggi dalam menghadapi tantangan bisnis yang ada dan yang berhasil mencapai kinerja yang baik sepanjang tahun 2017. Secara khusus, kami ingin mengucapkan terima kasih dan memberikan penghargaan kepada Ibu Inge Indriana Satyawati, Direktur Pemasaran senior kami yang pensiun tahun lalu, atas loyalitas, kerja keras, dan kontribusinya selama 37 tahun pengabdianya. Kami juga berterima kasih kepada para pemegang saham, pelanggan, rekan usaha, pihak otoritas yang berwenang, dan pemangku kepentingan PT Sekar Bumi, Tbk. lainnya yang dukungan dan kerjasamanya telah membantu kami untuk berada dimana kami berada sekarang.

Akhir kata, kami bersyukur atas apa yang telah kami lewati dan capai, namun tidak lupa kami terus bertekad untuk menunjukkan kinerja dan pencapaian yang lebih baik lagi kedepannya!

*and performance as a team!*

*We are truly thankful for what the Company has achieved and received throughout the challenging 2017. Without doubt, in the midst of difficulties, there lies opportunities. We would like to take this opportunity to express our highest appreciation to all Management, staff, and employees of PT Sekar Bumi Tbk. who have shown grit and commitment in facing business challenges and who have achieved good performance throughout 2017. In particular, we would like to thank and appreciate Ms. Inge Indriana Satyawati, our Senior Marketing Director who retired last year, for her loyalty, hard work, and contribution throughout her 37 years of service! We would also like to thank all shareholders, customers, business partners, authorities, and all stakeholders of PT Sekar Bumi Tbk., whose support and cooperation have helped us to be where we are today.*

*Finally, we are humbled by what we have accomplished, and we are determined to show you better performance and greater achievements in the future!*

Presiden Direktur / President Director  
Mewakili Dewan Direksi / On Behalf of the Board of Directors

Oei Harry Lukmito

# ***PROFIL PERUSAHAAN COMPANY PROFILE***

**03**





## Slogan Perusahaan

Corporate Slogan

QUALITY FOOD  
QUALITY LIFE

Menyediakan produk makanan berkualitas kepada pelanggan kami adalah prioritas kami. Kami yakin bahwa makanan berkualitas menuntun kepada sebuah peningkatan kualitas kehidupan.

*Providing quality food products for our customers is our priority. We believe that quality food leads to an improved quality of life.*

## Visi dan Misi

Vision and Mission

Visi Perusahaan  
*Corporate Vision*

**“We aim to be the  
MARKET LEADER  
in the frozen food industry,  
while building our business on  
the cornerstone of quality”**

Kami bertujuan untuk menjadi pemimpin pasar dalam industri makanan beku, sembari membangun bisnis kami pada landasan kualitas.

*We aim to be the market leader in the frozen food industry, while building our business on the cornerstone of quality.*

## Misi Perusahaan Corporate Mission



### Tanggung Jawab Sosial

Di Sekar Bumi, kami berkomitmen terhadap Tanggung Jawab Sosial Perusahaan (CSR). Langkah-langkah CSR kami bersifat filantropis, lingkungan hidup, dan etikal. Dari menolong dan memberikan donasi kepada tempat amal hingga menerapkan jalannya usaha yang ramah lingkungan, kami berusaha untuk melakukan bagian kami dengan memberikan kembali kepada masyarakat dan lingkungan.

### Pemangku Kepentingan Utama

Manusia adalah aset terbesar kami. Kami menghargai pemangku kepentingan utama kami dan melindungi kepentingan mereka adalah hal yang paling penting bagi kami. Kami membangun hubungan jangka panjang dengan pelanggan maupun pemasok kami; memastikan kesejahteraan para karyawan, dan memberikan keuntungan yang maksimum kepada para pemegang saham.

### Penerapan Terbaik

Ketika berhadapan dengan kualitas, kami tidak berkompromi. Kami mengikuti pedoman penerapan dan standar kebersihan terbaik. Kami menyadari bahwa keamanan pangan tidak dapat ditawar, dan kami sangat berhati-hati untuk mengenali, menilai, dan mengendalikan resiko-resiko yang berkaitan dengan makanan. Sistem traceability yang aman juga diterapkan guna memitigasi resiko atas ancaman keamanan pangan yang mungkin terjadi.

### Social Responsibility

*At Sekar Bumi, we are committed to Corporate Social Responsibility (CSR). Our CSR initiatives are philanthropic, environmental and ethical in nature. From volunteering and making donations to local charities to implementing "greener" business operations, we strive to do our part to give back to the society and environment.*

### Key Stakeholders

*People are our greatest asset. We value our key stakeholders and protecting their interests is of utmost importance to us. We build long-term relationships with both our customers and suppliers; ensure the well-being of our employees, and provide maximum returns for our shareholders.*

### Best Practice

*When it comes to quality, we do not compromise. We adhere to best practice guidelines and hygiene standards. We recognize that food safety is non-negotiable, and measures are put in place to identify, assess and control food-related risks. A secure traceability system is also implemented to mitigate the risks of potential food safety hazards.*

# Sekilas tentang Sekar Bumi

## Sekar Bumi at a Glance



# SEKARBUMI

Sekar Bumi pertama kali didirikan pada bulan April 1973, dan merupakan salah satu pelopor di bidang pengolahan udang beku di Indonesia.

Slogan kami "Quality Food, Quality Life", mewakili komitmen kami untuk menjamin kualitas dalam semua produk yang kami tawarkan.

Dengan teliti kami memilih bahan baku kami dari pemasok terpercaya, dan mengolah produk-produk kami di bawah kontrol kualitas yang ketat di pabrik-pabrik pengolahan kami yang bersertifikasi internasional. Kami sangat yakin bahwa makanan yang berkualitas meningkatkan kualitas kehidupan secara keseluruhan, dan keyakinan ini tercerminkan dalam cara kami berbisnis.

Sekar Bumi bergerak terutama dalam bidang manufaktur produk makanan beku, yaitu Hasil Laut Beku Bernilai Tambah dan Makanan Olahan Beku. Di bawah lini Produk Hasil Laut Beku Bernilai Tambah, kami menghasilkan terutama udang bernilai tambah, dan ikan, cumi-cumi, serta produk hasil laut lainnya.

*Sekar Bumi was first established in April 1973, and is a pioneer in frozen shrimp processing in Indonesia.*

*Our slogan "Quality Food, Quality Life", reflects our commitment to ensuring quality in all the products we offer.*

*We carefully select our raw materials from trusted suppliers, and process our products under strict quality control in our internationally certified processing plants. We firmly believe that quality food improves the overall quality of life, and this belief is reflected in the way we do our business.*

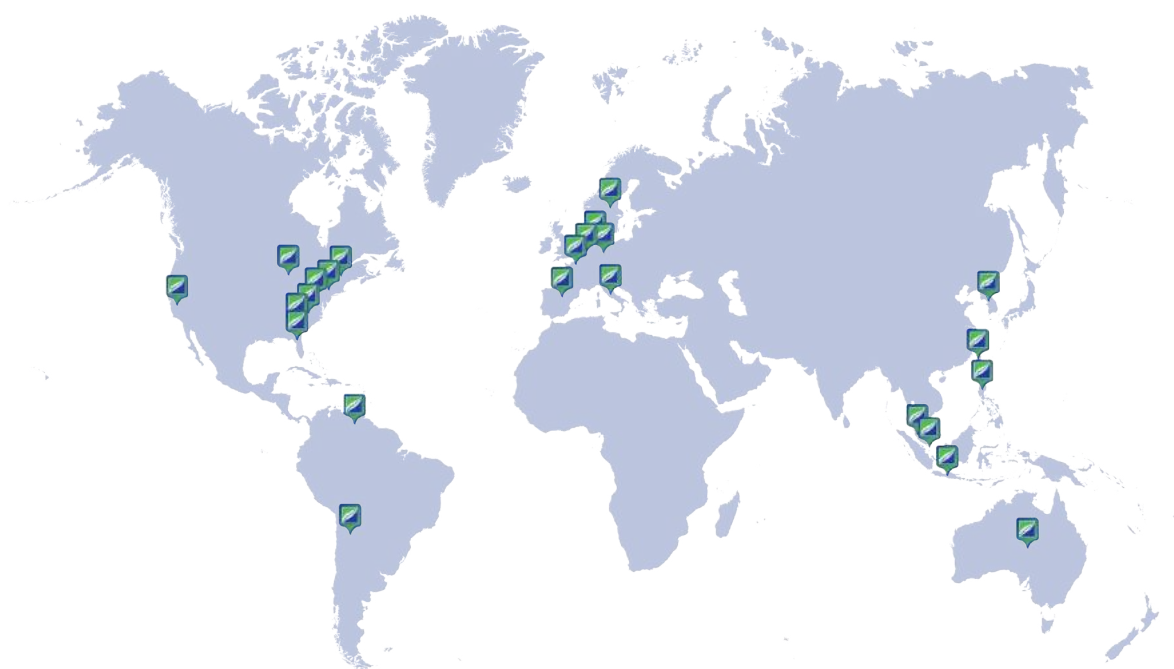
*Sekar Bumi is primarily engaged in manufacturing frozen food products, namely Frozen Value-Added Seafood and Frozen Processed Food. Under the Frozen Value-Added Seafood product line, we produce mainly value-added shrimps, as well as fish, squids and other seafood products.*

Produk-produk makanan olahan beku kami termasuk di antaranya berbagai variasi produk dim sum, bakso ikan dan sapi, udang tempura dan sosis. Selain itu, Sekar Bumi juga menghasilkan pakan udang dan ikan, kacang mete, dan sosis ikan siap makan. Produk-produk ini dijual secara domestik maupun internasional ke Amerika Serikat, Jepang, dan negara Asia lainnya di bawah merek FINNA, SKB, Bumifood, dan Mitraku.

*Our Frozen Processed Food products include a wide variety of dim sum products, fish and beef balls, breaded shrimps and sausages, amongst others. Additionally, Sekar Bumi also produces shrimp and fish feed, cashew nuts and ready-to-eat fish sausages. These products are sold domestically as well as internationally to the US, Europe, Japan and other Asian countries, under FINNA, SKB, Bumifood and Mitraku brands.*



## DISTRIBUTION MAP



# Struktur Perusahaan

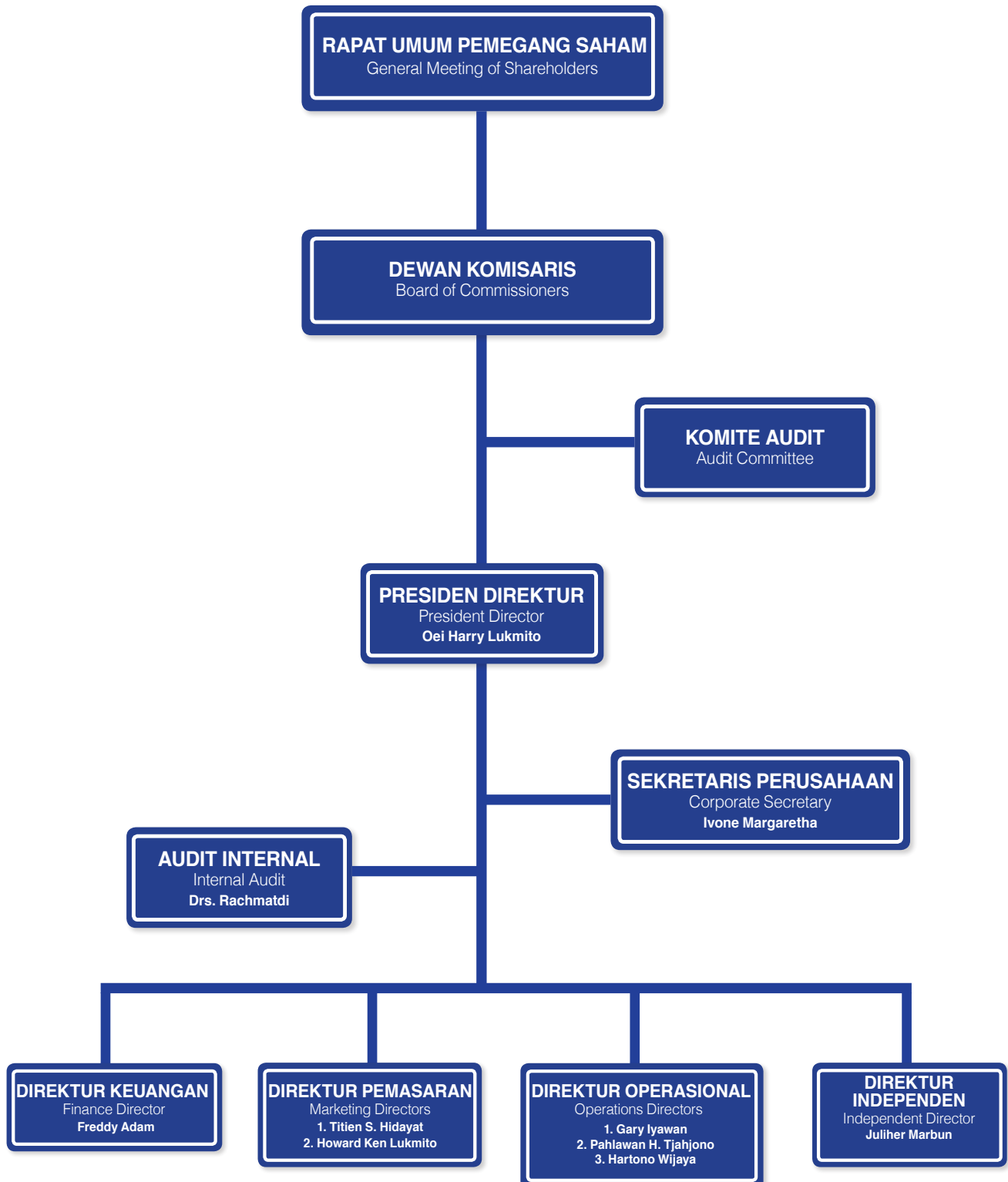
## Corporate Structure

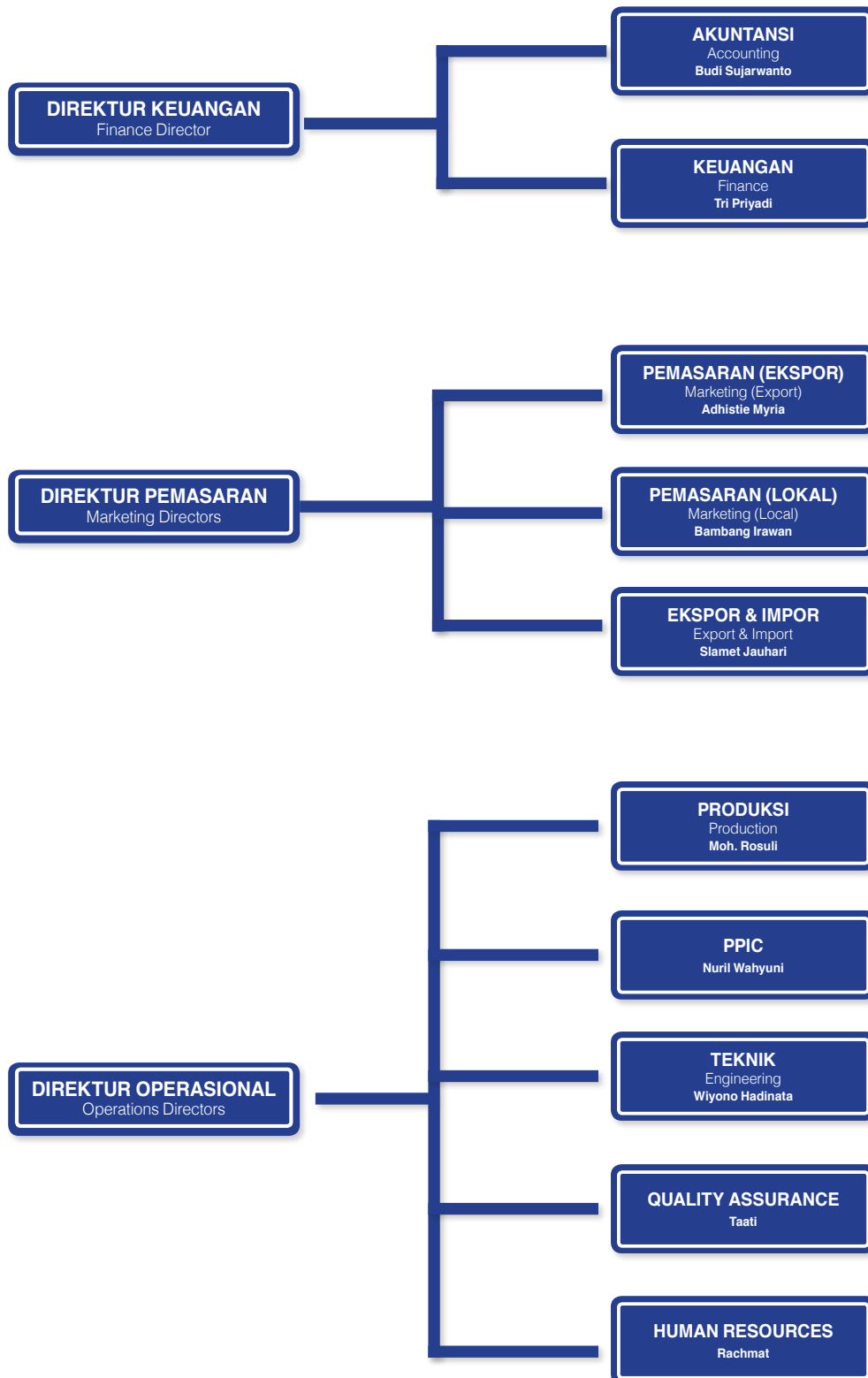




# Struktur Organisasi

## Organizational Structure





01



**01 Agus Sandi Surya**  
Komisaris  
*Commissioner*

02



**02 Finna Huang**  
Presiden Komisaris  
*President Commissioner*

03



**03 Hj. Ratih D. Item**  
Komisaris Independen  
*Independent Commissioner*

**DEWAN  
KOMISARIS**  
*Board of Commissioners*

# Dewan Komisaris

## Board of Commissioners



**Finna Huang**

### Presiden Komisaris / President Commissioner

---

Warga Negara Singapura, lahir pada tahun 1976. Beliau memperoleh gelar S1 jurusan Business Administration dari Babson College, dan meneruskan studi MBA jurusan Strategic Management dari Boston University. Beliau merupakan founder dari PT Medicare Indonesia, pernah bekerja di Dell Computer Asia Pte Ltd dan Accenture Strategy Consulting di Singapura, dan telah memiliki banyak pengalaman di bidang kewiraswastaan.

Dasar hukum penunjukan adalah melalui RUPS tanggal 30 November 2016. Beliau terafiliasi dengan Bpk. Oei Harry Lukmito, Presiden Direktur, Bpk. Gary Iyawan, Direktur, Bpk. Howard Ken Lukmito, Direktur, maupun pemegang saham pengendali Perseroan.

*Singaporean citizen, born in 1976. She received her Bachelor of Science degree in Business Administration from Babson College, and continued her studies by taking Master of Business Administration, majoring in Strategic Management from Boston University. She is the founder of PT Medicare Indonesia, has worked in Dell Computer Asia Pte Ltd and Accenture Strategy Consulting in Singapore, and has extensive experience in entrepreneurship.*

*Legal basis of her appointment was through General Meeting of Shareholders dated November 30, 2016. She is affiliated with Mr. Oei Harry Lukmito, President Director, Mr. Gary Iyawan, Director, and Mr. Howard Ken Lukmito, Director, and with the controlling shareholders of the Company.*



**Agus Sandi Surya**

### Komisaris / Commissioner

Warga Negara Indonesia, lahir di tahun 1966. Memperoleh gelar Sarjana Ekonomi pada tahun 1989 dan Sarjana Hukum pada tahun 1991. Bergabung dengan Grup Sekar pada tahun 1989. Pernah menjabat sebagai Direktur Pembelian dan Manager Perencanaan, Produksi dan Pengawasan Perusahaan. Beliau menjabat sebagai Komisaris Perseroan sejak tahun 1998 hingga sekarang.

Dasar hukum penunjukan pertama kali adalah melalui RUPS tanggal 30 Juni 1998. Beliau tidak terafiliasi dengan dewan direktur dan komisaris lain maupun pemegang saham pengendali Perseroan.

*Indonesian Citizen, born in 1966. Graduated with Economic degree in 1989 and Law degree in 1991. He has joined Sekar Group since 1989. He has worked as Purchasing Director as well as Manager of Corporate Planning, Production and Supervisory. Since 1998, he has been serving as Corporate Commissioner.*

*The legal basis of his first appointment was through the General Meeting of Shareholders dated June 30th, 1998. He is not affiliated with the board of directors, other commissioners, and controlling shareholder of the Company.*



**Hj. Ratieh D. Item**

### Komisaris Independen / Independent Commissioner

Warga Negara Indonesia, lahir tahun 1958. Beliau memperoleh gelar Sarjana di bidang Hukum Perdata pada Universitas Airlangga di tahun 1981. Beliau memulai karir di PT CIMB Niaga, Bank Permata, dan Standard Chartered. Sebelum bergabung dengan Perseroan, beliau menjabat sebagai Presiden Direktur pada PT Sucorinvest Central Gani.

Sejak pertengahan tahun 2017, beliau menjabat sebagai Komisaris Independen. Dasar hukum penunjukan pertama kali adalah melalui RUPS tanggal 9 Mei 2017. Beliau tidak terafiliasi dengan dewan direktur dan komisaris lain maupun pemegang saham pengendali Perseroan.

*Indonesian citizen, born in 1958. She received her bachelor degree in Civil Law from Airlangga University in 1981. She started her career at PT CIMB Niaga, Bank Permata, and Standard Chartered. Prior to joining the company, she was the President Director at PT Sucorinvest Central Gani.*

*Since mid-2017, she has been serving as the independent commissioner. The legal basis of her first appointment was through General Meeting of Shareholders dated May 9, 2017. She is not affiliated with other directors, board of commissioners, and controlling shareholder of the Company.*

# DEWAN DIREKSI

## Board of Directors

**01 Hartono Wijaya**  
Direktur  
Director

**02 Gary Iyawan**  
Direktur  
Director

**03 Juliher Marbun**  
Direktur Independen  
Independent Director



**04 Freddy Adam**  
Direktur  
*Director*

**05 Oei Harry Lukmito**  
Presiden Direktur  
*President Director*

**06 Titien S. Hidayat**  
Direktur  
*Director*

**07 Pahlawan Hari Tjahjono**  
Direktur  
*Director*

**08 Howard Ken Lukmito**  
Direktur  
*Director*



# Dewan Direksi

## Board of Directors



Oei Harry Lukmito

### Presiden Direktur / *President Director*

Warga Negara Indonesia, lahir tahun 1959. Beliau memperoleh gelar sarjana Management Studies dari Stamford College, Singapura tahun 1980. Beliau bergabung dengan Grup Sekar di tahun 1981 dan bertanggung jawab untuk divisi makanan beku. Beliau bergabung dengan Perusahaan di tahun 1990 dan telah menjabat sebagai Presiden Direktur sejak tahun 1993. Dasar hukum penunjukan pertama kali adalah melalui RUPS tanggal 30 Juni 1993. Beliau terafiliasi dengan Bapak Gary Iyawan, Direktur, Bapak Howard Ken Lukmito, Direktur, Ibu Finna Huang, Presiden Komisaris, dan merupakan salah satu pemegang saham individu PT Multi Karya Sejati (pemegang saham pengendali Sekar Bumi).

Saat ini, menjabat sebagai Ketua Dewan Pengawas di Asosiasi Pengusaha Pengolahan & Pemasaran Produk Perikanan Indonesia (2015-2020), Ketua Komite Tetap Industri Budidaya, dan Pengolahan di Kamar Dagang & Industri Indonesia (2015-2020), dan anggota Dewan Penasehat Dewan Pimpinan Pusat di Himpunan Nelayan Seluruh Indonesia (2012-2017).

*Indonesian citizen, born in 1959. He attained his bachelor degree in Management Studies from Stamford College, Singapore in 1980. He joined Sekar Group since 1981 and was responsible for Frozen Food Division. He joined Sekar Bumi in 1990 and has been leading the Company since 1993 as the President Director. The legal basis of his first appointment was through Shareholders' Meeting dated June 30th, 1993. He is affiliated with Mr. Gary Iyawan, Director, Mr. Howard Ken Lukmito, Director, with Ms. Finna Huang, President Commissioner, and is an individual shareholder of PT Multi Karya Sejati (controlling shareholder of Sekar Bumi).*

*He is currently sitting as Chairman of Supervisory Board for Indonesia Fishery Product Processing & Marketing Association (2015-2020), Head of Permanent Committee for Aquaculture & Processing Industry in the Indonesia Chamber of Commerce & Industry (2015-2020), and member of Advisory Board to Central Leaders Board for Indonesian Fishermen Association (2012-2017).*

**Freddy Adam**

### Direktur / Director

Warga Negara Indonesia, lahir tahun 1953. Beliau lulus dari Universitas Katolik Parahyangan di Bandung pada tahun 1981 dan juga memperoleh gelar S2 program Magister Manajemen dari Universitas Jember. Pada tahun 1985 mulai bekerja di Perseroan sebagai manajer keuangan.

Bapak Freddy Adam menjabat sebagai Direktur Keuangan Perseroan yang membawahi bagian keuangan, akuntansi, dan perpajakan Perseroan. Dasar hukum penunjukan pertama kali adalah melalui RUPS tanggal 30 Juni 2005. Beliau tidak terafiliasi dengan dewan direktur dan komisaris lain maupun pemegang saham pengendali Perseroan.

*Indonesian citizen, born 1953. He graduated from Parahyangan Catholic University in Bandung in 1981 and also received his Master Degree in Management in 2001 from Jember University. In 1985, he started working in the Company as finance manager.*

*Mr. Freddy Adam serves as the Company's Finance Director leading finance, accounting, taxation, and Information System department. The legal basis of his first appointment was through General Meeting of Shareholders dated June 30, 2005. He is not affiliated with other directors, board of commissioners, and controlling shareholder of the Company.*

**Julihier Marbun**

### Direktur Independen / Independent Director

Warga Negara Indonesia, lahir tahun 1949. Beliau menyelesaikan pendidikan di Akademi Bank Indonesia pada tahun 1974. Bapak Julihier Marbun memiliki pengalaman kerja di PT Tofico, PT Sekar Mulia, dan PT Tani Abadi Sulawesi sebelum bergabung di Perseroan pada tahun 2004. Jabatan beliau terakhir adalah sebagai Komisaris Independen Perseroan.

Saat ini, Bapak Julihier Marbun menjabat sebagai Direktur Independen Perseroan. Dasar hukum penunjukan pertama kali adalah melalui RUPS tanggal 9 Mei 2017. Beliau tidak terafiliasi dengan dewan direktur dan komisaris lain maupun pemegang saham pengendali Perseroan.

*Indonesian citizen, born in 1949. He finished his education from Bank Indonesia Academy in 1974. Mr. Julihier Marbun has working experience at PT Tofico, PT Sekar Mulia, and PT Tani Abadi Sulawesi prior to joining the Company in 2004. His recent position was Independent Commissioner of the Company.*

*Presently, Mr. Julihier Marbun serves as the Company's Independent Director. The legal basis of his first appointment was through the General Meeting of Shareholders dated May 9, 2017. He is not affiliated with the board of directors, other commissioners, and controlling shareholder of the Company.*



**Titien S. Hidayat**

#### Direktur / Director

---

Warga Negara Indonesia, lahir tahun 1966. Beliau memperoleh gelar Sarjana di bidang pendidikan Bahasa Inggris pada tahun 1989. Beliau memulai karir di PT Karka Nutri Industri, Anak Perusahaan, pada tahun 1991, kemudian PT Sekar Alam (ex-anak perusahaan) di tahun 1998, dan di Perseroan sejak tahun 2000. Sejak 2011 beliau menjabat sebagai Direktur Pemasaran Perseroan. Dasar hukum penunjukan pertama kali adalah melalui RUPS tanggal 16 Juni 2011. Beliau tidak terafiliasi dengan dewan direktur dan komisaris lain maupun pemegang saham pengendali Perseroan.

*Indonesian citizen, born in 1966. She attained her bachelor degree in English Literature in 1989. She started her career at PT Karka Nutri Industri, Subsidiary Company, in 1991, then PT Sekar Alam (ex-subsidiary company) in 1998, and at the Company since 2000. Since 2011, she has been serving as the Company's marketing director. The legal basis of her first appointment was through General Meeting of Shareholders dated June 16th, 2011. She is not affiliated with other directors, board of commissioners, and controlling shareholder of the Company.*



**Gary Iyawan**

#### Direktur / Director

---

Warga Negara Indonesia, lahir tahun 1978. Beliau lulus dari Edith Cowan University di Perth, Australia dengan gelar S1 jurusan Marketing & e-Commerce pada tahun 2001. Beliau mengawali karir di PT Pangan Lestari, Perusahaan Terafiliasi, pada tahun 2006. Beliau bergabung dengan Perseroan sejak 2011 sebagai Direktur Operasional. Dasar hukum penunjukan pertama kali adalah melalui RUPS tanggal 16 Juni 2011. Beliau terafiliasi dengan Bapak Oei Harry Lukmito, Presiden Direktur, Bapak Howard Ken Lukmito, Direktur, Ibu Finna Huang, Presiden Komisaris, dan pemegang saham individu PT Multi Karya Sejati (pemegang saham pengendali Sekar Bumi) lainnya.

*Indonesian citizen, born in 1978. He graduated from Edith Cowan University in Perth, Australia with a bachelor degree of Marketing & e-Commerce in 2001. He started his career in PT Pangan Lestari, Affiliated Company, in 2006. He joined the Company since 2011 as Operations Director. The legal basis of her first appointment was through General Meeting of Shareholders dated June 16th, 2011. He is affiliated with Mr. Oei Harry Lukmito, President Director, Mr. Howard Ken Lukmito, Director, Ms. Finna Huang, President Commissioner, and other individual shareholders of PT Multi Karya Sejati (controlling shareholder of Sekar Bumi).*



**Pahlawan Hari Tjahjono**

## Direktur / Director

Warga Negara Indonesia, lahir tahun 1964. Beliau memperoleh gelar Sarjana Teknologi Pangan di tahun 1988 dari Universitas Brawijaya, Malang. Beliau mengawali karir di Perseroan di tahun 1989, kemudian di PT Bumifood Agro Industri, Anak Perusahaan, pada tahun 2004, dan sejak tahun 2012 beliau diangkat sebagai Direktur Perseroan.

Bapak Pahlawan Hari Tjahjono menjabat sebagai Direktur R&D Perseroan yang membawahi bagian Research & Development serta Quality Assurance. Dasar hukum penunjukan pertama kali adalah melalui RUPS tanggal 27 Juni 2012. Beliau tidak terafiliasi dengan dewan direktur dan komisaris lain maupun pemegang saham pengendali Perseroan.

*Indonesian citizen, born 1964. He attained his bachelor degree in Food Technology in 1988 from Brawijaya University, Malang. He started his career in the Company in 1989, then PT Bumifood Agro Industri, Subsidiary Company, in 2004, and since 2012, he has been serving as the Company's Director.*

*Mr. Pahlawan Hari Tjahjono serves as the Company's R&D Director leading Research & Development and Quality Assurance department. The legal basis of his first appointment was through General Meeting of Shareholders dated June 27, 2012. He is not affiliated with other directors, board of commissioners, and controlling shareholder of the Company.*



**Hartono Wijaya**

## Direktur / Director

Warga Negara Indonesia, lahir pada tahun 1967. Memperoleh gelar S1 dalam bidang Teknik Mesin jurusan Manajemen Industri dari Universitas Tarumanegara, Jakarta. Beliau bergabung dengan Perseoran sejak tahun 2014, dan sejak Mei 2016 beliau resmi diangkat sebagai Direktur Perseroan. Sebelumnya, beliau bekerja di perusahaan sejenis dan telah memiliki pengalaman mendalam, khususnya di industri makanan.

Bapak Hartono Wijaya menjabat sebagai Direktur Operasional Perseroan yang membawahi bagian Project Development. Dasar hukum penunjukan adalah melalui RUPS tanggal 10 Mei 2016. Beliau tidak terafiliasi dengan direktur dan dewan komisaris lain, maupun pemegang saham pengendali Perseroan.

*Indonesian citizen, born in 1967. He received his bachelor degree in Mechanical Engineering majoring in Industrial Management from Tarumanegara University, Jakarta. He joined the Company in 2014, and since May 2016, he was appointed as director to the Company. Prior to joining the Company, he worked in similar companies and has strong experience, especially in the food industry.*

*Mr. Hartono Wijaya serves as the Company's Operations Director leading Project Development. The legal basis of his appointment was through General Meeting of Shareholders dated May 10, 2016. He is not affiliated with other directors, board of commissioners, and controlling shareholder of the Company.*



**Howard Ken Lukmito**

## Direktur / Director

Warga Negara Indonesia, lahir pada tahun 1989. Memperoleh gelar S1 di bidang Akuntansi, jurusan Finance dari Bentley University, USA. Kemudian, beliau melanjutkan studi S2 MBA, jurusan Finance and Entrepreneurship dari Loyola Marymount University, USA, dan MSc (honors) dalam Management Studies, jurusan Operations and Supply Chain Management dari University of Southern California, Marshall School of Business, USA. Beliau bergabung dengan Perseroan sejak tahun 2013, dan sejak November 2016 beliau resmi diangkat sebagai Direktur Perseroan. Sebelum bergabung dengan Perseroan, beliau bekerja di The Walt Disney Company, California, USA.

Bapak Howard Ken Lukmito menjabat sebagai Direktur Marketing dan Pengembangan Usaha Perseroan yang membawahi bagian pemasaran domestik dan pengembangan usaha Perseroan. Dasar hukum penunjukan adalah melalui RUPS tanggal 30 November 2016. Beliau terafiliasi dengan Bpk. Oei Harry Lukmito, Presiden Direktur, dan Bpk. Gary Iyawan, Direktur, Ibu Finna Huang, Presiden Komisaris, maupun pemegang saham pengendali Perseroan.

*Indonesian citizen, born in 1989. He received his bachelor degree in Accounting, minoring in Finance from Bentley University, USA. Then, he continued his studies and took MBA, majoring in Finance and Entrepreneurship from Loyola Marymount University, USA, and MSc (honors) in Management Studies, majoring in Operations and Supply Chain Management from University of Southern California, Marshall School of Business, USA. He joined the Company in 2013, and since November 2016, he has been serving as the Company's Director. Prior to joining the Company, he worked at The Walt Disney Company, California, USA.*

*Mr. Howard Ken Lukmito serves as the Company's Marketing and Business Development Director leading domestic marketing and business development. Legal basis of his appointment was through General Meeting of Shareholders dated November 30, 2016. He is affiliated with Mr. Oei Harry Lukmito, President Director, Mr. Gary Iyawan, Director, and Ms. Finna Huang, President Commissioner, and with the controlling shareholders of the Company.*



Pangsit / Dumpling

# Lembaga Profesi Penunjang Pasar Modal

## Professional Institutions

### Share Registrar

*Biro Administrasi Efek*

Untuk administrasi sahamnya, Perseroan menggunakan jasa dari PT EDI Indonesia, terdaftar di OJK. Total biaya professional di tahun 2017 adalah Rp 8.000.000,-.

*For its shares administration, the Company is using the service of PT EDI Indonesia, registered in OJK. Total professional fees in 2017 amounted to IDR 8,000,000.-.*

#### Details *Keterangan*

PT EDI INDONESIA

#### Address *Alamat*

Wisma SMR Lt. 10  
Jl. Yos Sudarso Kav. 89  
Jakarta - 14350

### Akuntan Publik

*Public Accountant*

Manajemen menunjuk Kantor Akuntan Publik Paul Hadiwinata, Hidajat, Arsono, Achmad, Suharli & Rekan, terdaftar di OJK, sebagai Akuntan Independen untuk melakukan audit Laporan Keuangan Perseoran untuk periode yang berakhir pada 31 December 2017. Total biaya adalah Rp 550.500.000,-.

*Management appointed Public Accountant Paul Hadiwinata, Hidajat, Arsono, Achmad, Suharli & Rekan, registered in OJK, as Independent Accountant to audit the Company's financial report for the period ended December 31, 2017. Total professional fees amounted to IDR Rp 550.500.000.-*

#### Details *Keterangan*

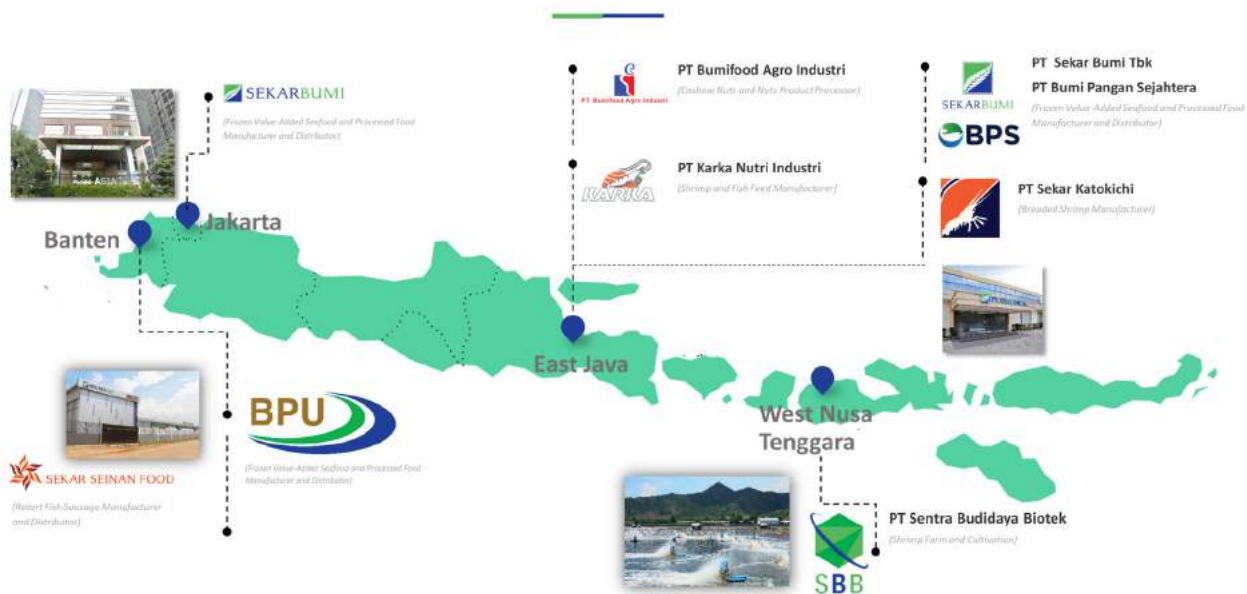
PAUL HADIWINATA, HIDAJAT,  
ARSONO, ACHMAD, SUHARLI  
& REKAN

#### Address *Alamat*

Unity Building 3rd Floor  
Jl Boulevard Gading Serpong M5/21  
Tangerang 15810

# Alamat Perusahaan

## Corporate Address



# SEKARBUMI

Details <i>Keterangan</i>	Address <i>Alamat</i>
------------------------------	--------------------------

**KANTOR PERUSAHAAN**  
Corporate Office

Plaza Asia Fl. 21  
Jl. Jend. Sudirman Kav. 59  
South Jakarta - 12190  
DKI Jakarta, Indonesia  
Ph. +62 21 5140 1122

**EMAIL KORPORASI**  
Corporate Email

skbm@sekarbumi.com

**SITUS LAMAN**  
Website

sekarbumi.com



# **ANALISA DAN PEMBAHASAN MANAJEMEN**

**MANAGEMENT DISCUSSION  
AND ANALYSIS**

**04**

# Tinjauan Operasional dan Keuangan

## Operational and Financial Review

### PROSPEK PASAR DAN USAHA

Permintaan pasar untuk produk udang termasuk stabil. Berdasarkan data dari U.S. Department of Commerce, Bureau of the Census, jumlah impor udang Amerika Serikat tahun 2017 menunjukkan kenaikan nilai sekitar 7% dimana impor udang dari Indonesia masih menduduki peringkat ke-2, setelah India, sebagai negara pengekspor udang terbesar ke Amerika Serikat dengan jumlah nilai USD 1,2 miliar.

Selain itu, Manajemen berkeyakinan bahwa produk makanan olahan beku Perseroan juga memiliki potensi yang sangat besar di dalam negeri. Hal ini mempertimbangkan kekuatan pasar domestik yang besar serta preferensi konsumen modern saat ini yang cenderung memilih makanan yang sehat dan praktis. Oleh karena itu, Manajemen berstrategi untuk memperkuat posisi brand Bumifood maupun Mitraku dengan terus memperkenalkan dan mengedukasi konsumen terhadap produk makanan olahan beku Perseroan, seperti diantaranya udang tempura, bakso, siomay, pangsit mini, dan sebagainya

### PRODUKSI

Produksi Perseroan di 2017 naik 9,1% dari 21.259 ton di tahun 2016 menjadi 23.502 ton di tahun 2017. Volume produksi untuk hasil laut beku nilai tambah sebesar 15.685 ton, makanan olahan beku 1.211 ton, produk lainnya 6.606 ton.

### PENDAPATAN & PROFITABILITAS

Di tahun 2017, penjualan produk Perseroan naik 22,7% dari Rp 1,50 triliun di tahun 2016 menjadi Rp 1,84 triliun. Dari jumlah penjualan tahun 2017, 91,8% adalah penjualan ekspor atau senilai Rp 1,71 triliun, sisanya 8,2% adalah penjualan lokal atau senilai Rp 152,61 miliar. Penjualan makanan beku hasil laut nilai tambah sejumlah Rp 1,70 triliun atau berkontribusi sebesar 92,2% dari total nilai penjualan Perseroan, naik 24,8% dari Rp 1,36 triliun di tahun 2016. Penjualan makanan olahan beku sejumlah Rp 71,24 miliar atau berkontribusi sebesar 3,87% dari total nilai penjualan Perseroan turun 1,1% dari Rp 72,0 miliar di tahun 2016. Penjualan produk lainnya sebesar Rp 72,59 miliar atau berkontribusi sebesar 3,94% dari total nilai penjualan Perseroan, naik 5,43% dari Rp 68,65 miliar di tahun 2016.

### MARKET AND BUSINESS PROSPECT

*Market demand for shrimp products is relatively stable. According to data from U.S. Department of Commerce, Bureau of the Census, total U.S. shrimp imports in 2017 showed a slight increase of 7%, whereby shrimp imports from Indonesia still ranked No. 2, after India, as the largest shrimp exporting country to the U.S., with total value of USD 1.2 billion.*

*In addition, Management believes that the Company's frozen processed food products have big potential domestically. This is in consideration of our big domestic market and modern consumer preference that tends to choose healthy and practical meals. Therefore, one of the Management strategies is to strengthen Bumifood and Mitraku brand position as well as to continue introducing to the consumers and educating them of the Company's frozen processed food products, such as breaded shrimp, fish ball, shiu mai, mini wonton, and many others.*

### PRODUCTION

*The Company's production in 2017 increased by 9,1% from 21,259 tons in 2016 to 23,502 tons in 2017. Production volume for frozen value-added seafood stood at 15,685 tons, frozen processed food at 1,211 tons, and other products 6,606 tons.*

### REVENUES & PROFITABILITY

*In 2017, the Company's product sales increased by 22.7%, from Rp 1.50 trillion in the year 2016 to Rp 1.84 trillion in the year 2017. Out of the 2017 total sales, 91.8% was contributed by export sales or equivalent to Rp 1.71 trillion, the remaining 8.2% was contributed by local sales or equivalent to Rp 152.61 billion. The Company's sales of frozen value-added seafood products stood at Rp 1.70 trillion, contributing 92.2% out of total sales, rose by 24.7% from Rp 1.36 trillion in 2016. Frozen processed food stood at Rp 71.24 billion, contributing 3.87% out of total sales, down by 1.1% from Rp 72.9 billion in 2016. Other products stood at Rp 72.59 billion, contributing 3.94% out of total sales, rose by 5.43% from Rp 68.85 billion in 2016.*



**Pangsit Mini / Mini Wonton**

Kenaikan nilai penjualan makanan beku hasil laut nilai tambah ini dikarenakan adanya kontribusi penjualan yang meningkat dari PT Bumi Pangan Utama, entitas anak, yang juga bergerak di lini usaha yang sama yaitu pemrosesan produk udang beku. Nilai tukar USD/IDR yang digunakan pada tanggal 31 Desember 2017 adalah sebesar Rp 13.548 per USD, naik 0,8% dari Rp 13,436 pada tanggal 31 Desember 2016. Sedangkan, nilai tukar JPY/IDR yang digunakan pada tanggal 31 Desember 2017 adalah sebesar Rp 120, naik 4,4% dari Rp 115 pada tanggal 31 Desember 2016.

Beban pokok penjualan tahun 2017 naik 25,9%, yaitu dari Rp 1,32 triliun di tahun 2016 menjadi Rp 1,66 triliun di tahun 2017. Beban pemakaian bahan baku dan bahan pembantu naik 29,3% dari Rp 1,17 triliun di tahun 2016 menjadi Rp 1,51 triliun di tahun 2017. Kenaikan ini dikarenakan adanya kenaikan harga bahan baku di tahun 2017. Beban tenaga kerja langsung naik 98,4% dari Rp 33,86 miliar di tahun 2016 menjadi Rp 67,2 miliar di tahun 2017 akibat kenaikan upah minimum karyawan maupun juga karena belum maksimalnya level produktivitas tenaga kerja produksi di anak perusahaan. Selanjutnya, beban produksi tidak langsung naik 2,5% dari Rp 237,93 miliar di tahun 2016 menjadi Rp 243,93 miliar di tahun 2017.

Beban penjualan naik 25,3% dari Rp 42,79 miliar di tahun 2016 ke Rp 53,61 miliar di tahun 2017. Beban umum dan administrasi naik 20,9% dari Rp 85,27 miliar di tahun 2016 ke Rp 103,13 miliar di tahun 2017. Penghasilan bunga naik dari Rp 2,55 miliar di tahun 2016 menjadi Rp 11,94 miliar di tahun 2017. Beban bunga naik dari Rp 29,71 miliar di tahun 2016 menjadi Rp 32,02 miliar di tahun 2017. Pembayaran pajak dari Rp 16,51 miliar di tahun 2016 menjadi Rp 12,51 miliar di tahun 2017, sedangkan pajak tangguhan dari Rp 8,24 miliar di tahun 2016 menjadi Rp 6,63 miliar di tahun 2017.

*Increase in the sales of frozen value-added seafood was due to the increasing sales contributed by PT Bumi Pangan Utama, subsidiary, also engaged in the same business line, that is frozen shrimp processing. Foreign currency exchange rate USD/IDR as of December 31, 2017 was at Rp 13.548 per USD, rose by 0.8% from Rp 13,436 as of December 31, 2016. JPY/IDR exchange rate as of December 31, 2017 was at Rp 120, increased slightly by 4.4% from Rp 115 as of December 31, 2016.*

*Cost of goods sold for the year 2017 increased by 25.9%, from Rp 1.32 trillion in 2016 to Rp 1.66 trillion in 2017. Cost of raw materials and other supporting materials increased by 29.3% from Rp 1.17 trillion in 2016 to Rp 1.51 trillion in 2017. This was mainly due to the increase in average raw materials price throughout 2017. Direct labor cost increased by 98.4% from Rp 33.86 billion in 2016 to Rp 67.2 billion in 2017, mainly due to the increase in minimum wage and the labor productivity level of new subsidiaries that was not up to its maximum yet. Furthermore, indirect manufacturing cost increased by 2.5% from Rp 237.93 billion in 2016 to Rp 243.93 billion in 2017.*

*Selling expenses increased by 25.3% from Rp 42.79 billion in 2016 to Rp 53.61 billion in 2017. General and administrative expenses increased by 20.9% from Rp 85.27 billion in 2016 to Rp 103.13 billion in 2017. Interest income increased by Rp 29.71 billion in 2016 to Rp 32.02 billion in 2017. Tax expenses increased from Rp 16.51 billion in 2016 to Rp 12.51 billion in 2017, whilst deferred tax decreased from Rp 8.24 billion in 2016 to Rp 6.63 billion in 2017.*

Laba kotor naik 0,1%, yaitu dari Rp 186,04 miliar di tahun 2016 menjadi Rp 186,17 miliar di tahun 2017. Laba usaha turun 10,6%, yaitu dari Rp 57,97 miliar di tahun 2016 menjadi Rp 51,85 miliar di tahun 2017. Laba periode berjalan setelah pajak naik 14,8%, yaitu dari Rp 22,55 miliar di tahun 2016 menjadi Rp 25,88 miliar di tahun 2017. Pengeluaran komprehensif lain periode berjalan setelah pajak naik dari Rp 1,40 miliar di tahun 2016 menjadi Rp 1,83 miliar di tahun 2017, menyebabkan jumlah penghasilan komprehensif periode berjalan naik 13,8% dari Rp 21,14 miliar di tahun 2016 menjadi Rp 24,05 miliar di tahun 2017.

Laba per saham turun dari Rp 30,43 di tahun 2016 menjadi Rp 15,40 di tahun 2017. Hal ini terutama diakibatkan oleh tambahan modal ditempatkan dan disetor penuh dari 936.530.894 lembar saham di tahun 2016 menjadi 1.726.003.217 lembar saham di tahun 2017, yaitu hasil dari Hak Memesan Efek Terlebih Dahulu (HMETD) yang pelaksanaannya di bulan Januari 2017.

## **ASET LANCAR, ASET TIDAK LANCAR, DAN JUMLAH ASET**

Jumlah aset Perseroan naik signifikan sebesar 62,0% dari Rp 1.001,66 miliar pada tanggal 31 Desember 2016 menjadi Rp 1.623,03 miliar pada 31 Desember 2017.

Jumlah aset lancar naik 61,1% dari Rp 519,27 miliar pada tanggal 31 Desember 2016 menjadi Rp 836,64 miliar pada tanggal 31 Desember 2017. Kenaikan di aset lancar diantaranya dipengaruhi kenaikan kas dan setara kas dari Rp 94,53 miliar pada tanggal 31 Desember 2016 menjadi Rp 278,61 miliar pada tanggal 31 Desember 2017 sebagian besar hasil dana HMETD di PT Sentra Budidaya Biotek, anak perusahaan, sebagai dana investasi yang belum digunakan sepenuhnya. Selain itu, piutang usaha pihak ketiga naik 30,7% dari Rp 145,35 miliar pada tanggal 31 Desember 2016 menjadi Rp 189,95 miliar pada tanggal 31 Desember 2017. Piutang lain-lain naik dari Rp 1,41 miliar pada tanggal 31 Desember 2016 menjadi Rp 28,69 miliar pada tanggal 31 Desember 2017 akibat piutang dari PT Hutan Menté Indonesia pada anak perusahaan, PT Sentra Budidaya Biotek yang diakuisisi pada bulan Januari 2017, dan piutang klaim asuransi sebesar Rp 19,26 miliar yang telah diterima oleh Perseroan pada bulan Januari dan Februari 2018. Persediaan naik 23,1% dari Rp 238,25 miliar pada tanggal 31 Desember 2016 menjadi Rp 293,16 miliar pada tanggal 31 Desember 2017, terutama dikarenakan peningkatan produksi dan persediaan di anak perusahaan, PT Bumi Pangan Utama.

*Gross profit increased by 0.1%, from Rp 186.04 billion in 2016 to Rp 186.17 billion in 2017. Operating profit decreased by 10.6%, from Rp 57.97 billion in 2016 to Rp 51.85 billion in 2017. Net profit after tax increased by 14.8%, from Rp 22.55 billion in 2016 to Rp 25.88 billion in 2017. Other comprehensive expenses rose from 1.40 billion in 2016 to Rp 1.83 billion in 2017. Total comprehensive income for the period increased by 13.8% from Rp 21.14 billion in 2016 to Rp 24.05 billion in 2017.*

*Earning per share decreased from Rp 30.43 in 2016 to Rp 15.40 in 2017. This was mainly due to the increase in additional number of shares issued and fully paid from 936,530,894 shares to 1,726,003,217 shares in 2017, which was from the pre-emptive rights issuance fully exercised and placed in January 2017.*

## **CURRENT ASSETS, NON-CURRENT ASSETS, AND TOTAL ASSETS**

*Total Company's assets increased significantly by 62.0%, from Rp 1,001.66 billion as of December 31, 2016 to Rp 1,623.03 as of December 31, 2017.*

*Total current assets increased by 61.1% from 519.27 billion as at December 31, 2016 to Rp 836.64 billion as of December 31, 2017. This increase was following the increase in cash and cash equivalents from Rp 94.53 billion as of December 31, 2016 to Rp 278.61 billion as of December 31, 2017 mainly from rights issue funds at PT Sentra Budidaya Biotek, subsidiary, for the investment funds not fully used yet. In addition, trade receivables from third party increased by 30.7% from Rp 145.35 billion as of December 31, 2016 to Rp 189.95 billion as of December 31, 2017. Other receivables increased from Rp 1.41 billion as of December 31, 2016 to Rp 28.69 billion as of December 31, 2017 due to the receivable from PT Hutan Menté Indonesia at subsidiary level, PT Sentra Budidaya Biotek, acquired in January 2017, and due to insurance claim receivables of Rp 19.26 billion received by the Company in January and February 2018. Inventory increased by 23.1% from Rp 238.25 billion as of December 31, 2016 to Rp 293.16 billion as of December 31, 2017, mainly due to the increase in production and inventory at PT Bumi Pangan Utama, subsidiary.*

Jumlah aset tidak lancar naik 63,0% dari Rp 482,39 miliar pada tanggal 31 Desember 2016 menjadi Rp 786,39 miliar pada tanggal 31 Desember 2017. Kenaikan ini terutama disebabkan oleh munculnya goodwill sebesar Rp 244,65 miliar yang diperoleh dari akuisisi atas 22.500 saham PT Sentra Budidaya Biotek (90%) dengan nilai nominal Rp 1.000.000 per lembar saham, senilai Rp 268.000.000.000. Posisi nilai aset tetap tidak mengalami kenaikan signifikan sekitar 11,4% dari Rp 436,02 miliar pada tanggal 31 Desember 2016 menjadi Rp 485,56 miliar pada tanggal 31 Desember 2017. Penambahan aset tetap adalah senilai Rp 62,19 miliar selama tahun 2017, termasuk diantaranya mesin dan peralatan, aset dalam penyelesaian, serta bangunan dan prasarana,

*Total non-current assets increased by 63.0% from Rp 482.39 billion as of December 31, 2016 to Rp 786.39 billion as of December 31, 2017. This increase was mainly due to the goodwill of Rp 244.65 billion due to the acquisition of 22,500 shares of PT Sentra Budidaya Biotek (90%) at nominal price of Rp 1,000,000 per share, equivalent to Rp 268,000,000,000. Fixed asset didn't show significant increase, rose by 11.4% from Rp 436.02 billion as of December 31, 2016 to Rp 485.56 billion as of December 31, 2017. Throughout 2017, total fixed assets added were amounting to Rp 62.19 billion, including machinery & equipment, asset in progress, and building & infrastructure.*

## LIABILITAS JANGKA PENDEK, LIABILITAS JANGKA PANJANG, DAN TOTAL LIABILITAS

## SHORT-TERM LIABILITIES, LONG-TERM LIABILITIES, AND TOTAL LIABILITIES

Jumlah liabilitas turun 5,3% dari Rp 633,27 miliar pada tanggal 31 Desember 2016 menjadi Rp 599,79 miliar pada tanggal 31 Desember 2017.

*Total liabilities decreased by 5.3% from Rp 633.27 billion as of December 31, 2016 to Rp 599.79 billion as of December 31, 2017.*

Liabilitas jangka pendek naik 9,1% dari Rp 468,98 miliar pada tanggal 31 Desember 2016 menjadi Rp 511,60 miliar pada tanggal 31 Desember 2017. Posisi utang bank jangka pendek pada tanggal 31 Desember 2017, diantaranya utang bank jangka pendek sebesar Rp 24,40 miliar, pembiayaan musyarakah jangka pendek sebesar Rp 308,42 miliar, dan pembiayaan al-musyarakah yang jatuh tempo dalam waktu satu tahun sebesar Rp 2,02 miliar (masing-masing dari Rp 13,4 miliar, Rp 105,90 miliar, dan Rp 122,81 miliar pada tanggal 31 Desember 2016 secara berturut-turut). Utang usaha pihak ketiga turun 3,1% dari Rp 144,23 miliar pada tanggal 31 Desember 2016 menjadi Rp 139,72 miliar pada tanggal 31 Desember 2017.

*Total short-term liabilities increased by 9.1% from Rp 468.98 billion as of December 31, 2016 to Rp 511.60 billion as of December 31, 2017. Total short-term bank loan as of December 31, 2016, including short-term loan facility of Rp 24.40 billion, short-term musyarakah financing of Rp 308.42 billion, and al-musyarakah financing due within a year of Rp 2.02 billion (each from Rp 13.4 billion, Rp 105.90 billion, and Rp 122.81 billion as of December 31, 2016 respectively). Trade payables from third party decreased by 3.1% from Rp 144.23 billion as of December 31, 2016 to Rp 139.72 billion as of December 31, 2017.*

Liabilitas jangka panjang naik 46,3% dari Rp 164,29 miliar pada tanggal 31 Desember 2016 menjadi Rp 88,19 miliar pada tanggal 31 Desember 2017. Timbulnya utang bank jangka panjang pada tanggal 31 Desember 2017 sebesar Rp 10,00 miliar merupakan fasilitas pinjaman berjangka PT Sekar Seinan Food, anak perusahaan, untuk membiayai kebutuhan investasinya. Pembiayaan al-musyarakah setelah dikurangi bagian yang jatuh tempo dalam waktu satu tahun turun dari Rp 104,95 miliar pada tanggal 31 Desember 2016 menjadi Rp 7,71 miliar pada tanggal 31 Desember 2017. Penurunan pembiayaan al-musyarakah yang bersifat investasi di akun

*Total long-term liabilities increased by 46.3% from Rp 164.29 billion as of December 31, 2016 to Rp 88.19 billion as of December 31, 2017. Long-term bank loan of Rp 10,00 billion incurred as of December 31, 2017 was due to the term bank loan facility of PT Sekar Seinan Food, subsidiary, to finance its investment needs. Al-musyarakah financing after deducting loan portion maturing within a year was down from Rp 104.95 billion as of December 31, 2016 to Rp 7.71 billion as of December 31, 2017. The decrease in al-musyarakah financing related to investment purposes recorded at short-term and long-term liabilities, as well as the increase in musyarakah*

liabilitas jangka pendek dan liabilitas jangka panjang dan kenaikan pembiayaan musyarakah yang bersifat modal kerja adalah akibat telah dibayarkannya fasilitas investasi dan diterimanya tambahan fasilitas modal kerja PT Bumi Pangan Utama, anak perusahaan. Liabilitas imbalan pasca kerja naik 19,1% dari Rp 52,38 miliar pada tanggal 31 Desember 2016 menjadi Rp 62,41 miliar pada tanggal 31 Desember 2017.

## JUMLAH EKUITAS

Jumlah ekuitas meningkat 177,8%, yaitu dari Rp 368,39 miliar pada tanggal 31 Desember 2016 menjadi Rp 1.023,24 miliar pada tanggal 31 Desember 2017. Modal saham naik dari Rp 93,65 miliar menjadi Rp 172,60 miliar, tambahan modal disetor naik dari Rp 24,96 miliar menjadi Rp 500,95 miliar, selisih transaksi dengan pihak non-pengendali minus Rp 25,74 miliar, ketiganya pada tanggal 31 Desember 2016 dan 2017 secara berturut-turut. Kenaikan akun-akun ini berkaitan dengan penerbitan saham HMETD sebanyak 789.472.323 lembar saham dengan nilai transaksi Rp 720 per lembar saham.

Saldo laba naik 13,4% dari Rp 189,92 miliar pada tanggal 31 Desember 2016 menjadi Rp 215,37 miliar pada tanggal 31 Desember 2017. Pada tanggal 31 Desember 2016, jumlah ekuitas yang dapat diatribusikan kepada pemilik entitas induk adalah sebesar Rp 865,39 miliar dan kepada kepentingan non-pengendali sebesar Rp 157,84 miliar.

## ARUS KAS

Posisi kas dan setara kas pada tanggal 31 Desember 2017 naik menjadi Rp 278,61 miliar dari Rp 94,53 miliar pada tanggal 31 Desember 2016. Kenaikan ini diperoleh dari aktivitas pendanaan, yaitu terutama dari penerimaan pinjaman bank maupun tambahan modal disetor dari penerbitan saham baru melalui HMETD.

Arus kas neto yang digunakan untuk aktivitas operasi pada tanggal 31 Desember 2017 adalah sebesar Rp 98,66 miliar, dibandingkan periode sebelumnya yaitu sebesar Rp 33,83 miliar. Pada tanggal 31 Desember 2016 dan 31 Desember 2017 secara berturut-turut, penerimaan kas dari pelanggan naik 24,7% dari Rp 1.439,61 miliar menjadi Rp 1.794,88 miliar, pembayaran kepada pemasok naik 28,5% dari Rp 1.354,20 miliar menjadi Rp 1.740,42 miliar, dan pembayaran kepada karyawan naik 50,9% dari Rp 79,09 miliar menjadi Rp 119,33

*financing related to working capital purposes was due to the repayment of investment loan and additional working capital facility of PT Bumi Pangan Utama, subsidiary. Post-employment benefits increased by 19.1% from Rp 52.38 billion as of December 31, 2016 to Rp 62.41 billion as of December 31, 2017.*

## TOTAL SHAREHOLDERS' EQUITY

*Total shareholders' equity increased by 177.8% from Rp 368.39 billion as of December 31, 2016 to Rp 1,023.24 billion as of December 31, 2017. Share capital increased from Rp 93.65 billion to Rp 172.60 billion, additional net paid-up capital increased from Rp 24.96 billion to Rp 500.95 billion, differences in transaction value with non-controlling parties recorded at minus Rp 25.74 billion, all as of 31 December 2016 and 2017 respectively. These accounts were related to the share issuance through pre-emptive right of 789,472,323 shares with transaction value of Rp 720 per share.*

*Retained earning rose by 13.4% from Rp 189.92 billion as of December 31, 2016 to Rp 215.37 billion as of December 31, 2017. As of December 31, 2016, total shareholders equity attributable to the parent entity was Rp 865.39 billion and to the non-controlling interest was Rp 157.84 billion.*

## CASH FLOW

*Cash and cash equivalent as of December 31, 2017 increased to Rp 278.61 billion, from Rp 94.53 billion as of December 31, 2016. This increase was mainly due to the financing activities, which was related to the receipts of bank loan and additional paid-up capital from new share issuance through pre-emptive right.*

*As of December 31, 2017, net cash flow used in operating activities was Rp 98.66 billion, as compared to the preceding year of Rp 33.83 billion. As of December 31, 2016 and December 31, 2017 respectively, cash received from customers increased by 24.7% from Rp 1,439.61 billion to Rp 1,794.88 billion, cash paid to suppliers increased by 28.5% from Rp 1,354.20 billion to Rp 1,740.42 billion, and cash paid to employees increased by 50.9% from Rp 79.09 billion to Rp 119.33 billion. Receipt from time deposit interest increased*

miliar. Penerimaan bunga deposito naik dari Rp 2,55 miliar menjadi Rp 11,94 miliar pada tanggal 31 Desember 2016 dan 31 Desember 2017 secara berturut-turut, sebagian besar merupakan bunga deposito PT Sentra Budidaya Biotek, anak perusahaan. Sedangkan, pembayaran bunga Arus kas neto yang digunakan untuk aktivitas investasi naik dari Rp 63,73 miliar pada tanggal 31 Desember 2016 menjadi Rp 325,88 miliar pada tanggal 31 Desember 2017. Dari kenaikan ini, sebagian besar berasal dari transaksi akuisisi PT Sentra Budidaya Biotek, anak perusahaan, yaitu sebesar Rp 268,00 miliar.

Arus kas neto yang diperoleh dari aktivitas pendanaan naik dari Rp 85,26 miliar pada tanggal 31 Desember 2016 menjadi Rp 608,45 miliar pada tanggal 31 Desember 2017. Pada tanggal 31 Desember 2016 dan 31 Desember 2017 secara berturut-turut, penerimaan pinjaman bank naik 97,9% dari Rp 112,92 miliar menjadi Rp 223,48 miliar berkaitan dengan penambahan fasilitas modal kerja PT Bumi Pangan Utama, anak perusahaan, sedangkan pembayaran pinjaman bank naik 775,2% dari Rp 24,91 miliar menjadi Rp 218,02 miliar berkaitan dengan pelunasan fasilitas pinjaman investasi PT Bumi Pangan Utama, anak perusahaan. Tambahan setoran modal sebesar Rp 554,83 miliar yang muncul di tahun buku 2017 merupakan hasil dari penerbitan saham baru melalui HMETD, sedangkan tambahan setoran modal dari kepentingan non-pengendali sebesar Rp 49,18 miliar merupakan hasil setoran modal dari Liaoning Wellhope Agritech Joint Stock Co. Ltd. pada PT Karka Nutri Industri, anak perusahaan.

## KEMAMPUAN MEMBAYAR UTANG

Pada saat 31 Desember 2017, rasio liabilitas terhadap ekuitas Perseroan sebesar 0,6 turun dari rasio tahun buku sebelumnya, yaitu sebesar 1,7. Selain itu, total aset Perseroan sebesar Rp 1.623,03 miliar dianggap mampu memenuhi kewajiban keuangan sebesar Rp 599,79 miliar.

## TINGKAT KOLEKTIBILITAS PERSEROAN

Pada saat 31 Desember 2017, periode kolektibilitas piutang Perseroan adalah 40 hari, masih sesuai dengan kebijakan piutang Perseroan.

*from Rp 2.55 billion to Rp 11.94 billion as of December 31, 2016 and December 31, 2017 respectively, mainly related to interest income from PT Sentra Budidaya Biotek's time deposit. Net cash flow used in investing activities increased from Rp 63.73 billion as of December 31, 2016 to Rp 325.88 billion as of December 31, 2017. From this increase, it was mainly related to the acquisition of PT Sentra Budidaya Biotek, subsidiary, or equivalent to Rp 268.00 billion.*

*Net cash flow provided by financing activities increased from Rp 85.26 billion as of December 31, 2016 to Rp 608.45 billion as of December 31, 2017. As of December 31, 2016 and December 31, 2017 respectively, receipts of bank loan increased by 97.9% from Rp 112.92 billion to Rp 223.48 billion, in relation to the additional working capital loan facility of PT Bumi Pangan Utama, subsidiary, whilst payment of bank loan increased by 775.2% from Rp 24.91 billion to Rp 218.02 billion, in relation to the repayment of investment loan facility of PT Bumi Pangan Utama, subsidiary. Additional paid-up capital of Rp 554.83 billion recorded in 2017 was due to the new share issuance through pre-emptive rights, whilst additional paid-in capital from non-controlling interest was Rp 49.18 billion which was related to the capital injection from Liaoning Wellhope Agritech Joint Stock Co. Ltd. at PT Karka Nutri Industri, subsidiary.*

## COMPANY'S ABILITY TO PAY DEBTS

*As of December 31, 2017, the Company's debt to equity ratio was 0.6, down from last year's ratio of 1.7. The Company's total assets of Rp 1,623.03 billion is considered sufficient to meet its financial obligations amounting to Rp 599.79 billion.*

## COLLECTABILITY OF COMPANY RECEIVABLES

*At the end of period dated December 31, 2017 the Company's average receivables collection period was 40 days, still in line with the Company's receivable policy.*

## STRUKTUR PERMODALAN DAN KEBIJAKAN MANAJEMEN

## CAPITAL STRUCTURE AND MANAGEMENT POLICY

Keterangan Details	2017 (Miliar Rupiah / Billion)	Kontribusi (%) Contribution (%)	2016 (Miliar Rupiah / Billion)	Kontribusi (%) Contribution (%)	Perubahan (%) Change (%)
Total Pinjaman <i>Total Loans</i>	351.97	25.6%	349.12	48.7%	0.8%
Jangka Pendek <i>Short Term</i>	337.19	95.8%	242.84	69.6%	38.8%
Jangka Panjang <i>Long Term</i>	14.78	4.2%	106.28	30.4%	-86.1%
Total Ekuitas <i>Total Equity</i>	1,023.24	74.4%	368.39	51.3%	177.8%
Total Modal Diinvestasikan <i>Total Capital Invested</i>	1,375.21	100.00%	717.51	100.00%	91.7%

Struktur permodalan di atas menunjukkan perbandingan permodalan Perseroan dimana 25,6% dari total modal dikontribusi oleh pinjaman jangka pendek dan jangka panjang; sementara 74,4% dikontribusi oleh ekuitas. Dari total pinjaman, 95,8% merupakan pinjaman jangka pendek, sementara 4,2% dari pinjaman jangka panjang. Perseroan menjaga struktur supaya kontribusi dari pinjaman tidak melebihi 50%.

*The capital structure above shows comparison in the Company's capital whereby 25.6% of the total capital was being contributed by short-term and long-term loans, while 74.4% was being contributed by shareholders' equity. Out of the total loans, 95.8% was from short-term loans, while 4.2% was from long-term loans. The Company maintains the structure so that the contribution from loans shall not exceed 50%.*

## INFORMASI DAN FAKTA MATERIAL SETELAH TANGGAL LAPORAN AKUNTANSI

Sejak tanggal laporan keuangan audit hingga tanggal laporan ini diterbitkan, tidak ada informasi dan fakta material lainnya.

## INFORMATION AND MATERIAL FACTS AFTER ACCOUNTING REPORT DATE

*Since the date of audited financial report until the date this Report is generated, there was no other information or material fact.*

## REALISASI DAN PROYEKSI KEUANGAN

Target penjualan Manajemen untuk tahun fiskal 2017 adalah Rp 1.90 triliun, sementara realisasi penjualan adalah sebesar Rp 1,84 triliun. Manajemen menetapkan target kenaikan penjualan sebesar 20% menjadi sekitar Rp 2,20 triliun untuk tahun fiskal 2018.

## FINANCIAL REALIZATION AND PROJECTION

*Management's targeted sales for fiscal year 2017 was Rp 1.90 trillion, while the sales realization was Rp 1.84 trillion. Management has set a sales target of 20% increase to Rp 2.2 trillion for fiscal year of 2018.*

## KEBIJAKAN DIVIDEN

Berdasarkan peraturan dan ketentuan hukum yang berlaku di Indonesia, pembayaran dividen harus disetujui oleh pemegang saham dalam RUPS tahunan yang disetujui oleh Dewan Direksi. Perseroan dapat membayar dividen dari laba bersih setiap waktu. Pemegang saham yang tercatat pada Daftar Pemegang Saham pada tanggal pembagian tersebut berhak atas jumlah dividen yang disetujui setelah dipotong pajak sebagaimana berlaku di Indonesia. Jumlah dividen akan disesuaikan dengan profitabilitas dan kinerja Perseroan pada periode tersebut, dengan tidak mengabaikan tingkat kesehatan Perseroan dan tanpa mengurangi hak RUPS untuk menentukan lain sesuai dengan ketentuan Anggaran Dasar Perseroan. Kebijakan dividen Perseroan adalah sebagai berikut:

Laba Bersih Setelah Pajak <i>Net Profit After Tax</i>	Persentase dari Laba Bersih <i>Percentage from NPAT</i>
IDR 10-20miliar/ <i>billion</i>	10%
> IDR 20 miliar/ <i>billion</i>	20%

Berdasarkan akta notaris yang mengacu pada RUPS tahunan tertanggal 9 Mei 2017, Pemegang Saham memutuskan penggunaan alokasi laba bersih tahun buku 2016 dan menyetujui untuk tidak melakukan pembagian dividen kepada para pemegang saham.

## INFORMASI MATERIAL MENGENAI INVESTASI

Segala kegiatan investasi Perseroan untuk tahun buku 2017 telah dianggap wajar atau sesuai dengan nilai pasar.

## PERUBAHAN DI PERUNDANGAN DAN STANDAR AKUNTANSI

Penerapan beberapa SAK yang berlaku sejak tanggal 1 Januari 2017 yang tidak menyebabkan perubahan signifikan atas kebijakan akuntansi Entitas dan tidak memberikan dampak yang material terhadap jumlah yang dilaporkan di laporan keuangan tahun berjalan atau tahun sebelumnya:

- PSAK 1 (penyesuaian 2015) "Penyajian Laporan Keuangan",
- PSAK 3 (penyesuaian 2016) "Laporan Keuangan Interim",
- PSAK 24 (penyesuaian 2016) "Imbalan Kerja",
- PSAK 58 (penyesuaian 2016) "Aset Tidak Lancar yang Dimiliki untuk Dijual dan Operasi yang Dihentikan",
- PSAK 60 (penyesuaian 2016) "Instrumen Keuangan: Pengungkapan",
- ISAK 31 "Interpretasi atas Ruang Lingkup PSAK 13: Properti Investasi".

## DIVIDEND POLICY

*According to applicable law and regulations in Indonesia, dividend payment must be approved by shareholders in Annual General Meeting and by the Board of Directors. The Company can pay dividend from the Company's earnings at any time. Shareholders recorded in the Company's List of Shareholders on the date of its distribution are entitled to receive in full the approved dividend amount after deducting all related taxes as applicable in Indonesia. The dividend amount will be adjusted with the Company's profitability and performance for the period, with consideration of the Company's soundness and without limiting the rights of the Company's AGM to decide otherwise according to the Company's Articles of Association. The Company's dividend policies are as follows:*

*Based on the Notarial Deed in accordance to the General Meeting of Shareholders dated May 9, 2017, the Shareholders decided the allocation of 2016 net profit and came into agreement not to distribute dividend payments to the company shareholders.*

## MATERIAL INFORMATION ON INVESTMENT

*All investment activities of the Company for year 2017 have been considered fair and in accordance with market value.*

## CHANGE IN REGULATIONS AND ACCOUNTING STANDARDS

*The following updates to the accounting standards that has no significant impact to the Company's accounting policy nor does it have material impact to the figures reported in the current or prior year's financial report:*

- PSAK 1 (amendment 2015) "Presentation of Financial Statements",
- PSAK 3 (amendment 2016) "Interim Financial Reporting",
- PSAK 24 (amendment 2016) "Employee Benefits",
- PSAK 58 (amendment 2016) "Non-Current Assets Held for Sale and Discontinued Operations",
- PSAK 60 (amendment 2016) "Financial Instruments: Disclosures",
- ISAK 31 "Interpretation to the Scope of PSAK 13: Investment Property".

# ***TATA KELOLA PERUSAHAAN CORPORATE GOVERNANCE***

**05**





# Pernyataan Tata Kelola

## Governance Statement

PT Sekar Bumi, Tbk memiliki komitmen untuk selalu menerapkan prinsip-prinsip tata kelola perusahaan yang terbaik, dan kami percaya bahwa penerapan ini perlu dilakukan secara berkesinambungan lebih dari sekedar kepatuhan terhadap standar dan peraturan perundang-undangan, dengan tetap menjaga keseimbangan antara kepentingan Pemegang Saham maupun kepentingan Stakeholders lainnya.

Sebagai perwujudan komitmen tersebut, jajaran manajemen perusahaan selalu memperhatikan dan melaksanakan kegiatan operasi perusahaan sesuai standar, ketentuan, dan arahan dari dewan komisaris untuk tujuan dan kepentingan peningkatan kinerja perusahaan berdasarkan nilai etika yang tinggi.

Kami memiliki keyakinan yang kuat untuk mempertahankan dan menyempurnakan penerapan prinsip-prinsip tata kelola perusahaan yang terbaik di seluruh jajaran PT Sekar Bumi, Tbk, dan untuk memastikan keberlanjutan penerapan tersebut, kami secara terus menerus memantau proses dan pelaksanaannya melalui perangkat yang ada.

Komitmen kami ini telah membawa hasil positif bagi pemangku kepentingan. Pemangku kepentingan mengakui tingkat transparansi dan pengungkapan kami yang berkualitas, yang tercermin dari diperolehnya berbagai penghargaan terkait kualitas dan merek dagang produk kami.

Kami juga berkomitmen untuk terus melakukan perbaikan pelaksanaan prinsip-prinsip tata kelola perusahaan di PT Sekar Bumi, Tbk seiring dengan perkembangan dunia usaha dan dinamika regulasi yang ada.

### TUJUAN PENERAPAN TATA KELOLA PERUSAHAAN

Untuk mendukung pencapaian strategi dan tujuan yang sejalan dengan visi dan misi yang ditetapkan, kami berkomitmen menerapkan dan mengembangkan tata kelola perusahaan, yang bertujuan untuk:

*PT Sekar Bumi, Tbk is committed to continuously apply the principles of good corporate governance, and we believe that this application needs to be done on an ongoing basis more than to simply comply with the standards and regulations, while maintaining a balance between the interests of shareholders and the interests of other stakeholders.*

*As a manifestation to this commitment, the management always monitors and implements to and implement the company's operation according to the standards, regulations, and direction of the board of directors for the purposes and interests of the company's performance improvement based on high ethical values.*

*We have a strong conviction to maintain and enhance the application of the principles of good corporate governance in the whole range of PT Sekar Bumi, Tbk, and to ensure the sustainability of the application, we continuously monitor the process and its implementation through existing devices.*

*Our commitment has brought positive results to stakeholders. The stakeholders acknowledge our level of transparency and disclosure quality, which is reflected in obtaining numerous awards and trademarks related to the quality of our products.*

*We are also committed to continuing to improve the implementation of the principles of corporate governance in PT Sekar Bumi Tbk, in line with business growth and dynamics of the existing regulations.*

### CORPORATE GOVERNANCE IMPLEMENTATION OBJECTIVE

*To support the achievement of the strategy and objectives in line with the vision and mission stated, we are committed to implementing and developing the corporate governance, which aims to:*

- Menciptakan reputasi yang lebih baik untuk perusahaan, direksi, dan manajer;
- Menurunkan biaya modal dan meningkatkan nilai aset;
- Meningkatkan akses ke pasar modal;
- Merangsang kinerja dan efisiensi operasi.
- Meningkatnya nilai-nilai perusahaan, melalui peningkatan kinerja keuangan dan minimalisasi risiko keputusan investasi yang mengandung benturan kepentingan.

- *Create a better reputation for the company, directors, and managers;*
- *Lower the cost of capital and enhance the value of the asset;*
- *Improve access to capital markets;*
- *Stimulate performance and operations efficiency.*
- *Increase value of the company, through increased financial performance and minimization of investment risk decision which comprises any conflict of interest.*

## STRUKTUR DAN KEBIJAKAN TATA KELOLA PERUSAHAAN

Struktur tata kelola perusahaan di PT Sekar Bumi, Tbk adalah sbb:



Dalam rangka meningkatkan kualitas pelaksanaan tata kelola perusahaan yang baik, manajemen senantiasa memperbaiki struktur maupun prosedur pelaksanaannya dan memastikan penerapan prinsip transparansi, akuntabilitas, tanggung jawab, independensi dan kewajaran di setiap lini perusahaan.

*In order to improve the quality of the implementation of good corporate governance, management continues to improve structure and procedure implementation and ensure the application of the principles of transparency, accountability, responsibility, independence and fairness in every line of the company.*

Hal ini bertujuan untuk meminimalkan potensi risiko benturan kepentingan dalam pelaksanaan tugas, fungsi serta tanggung jawab baik di tingkat Dewan Komisaris, Direksi, manajemen maupun karyawan.

*It aims to minimize the potential risk of conflict of interest in the execution of duties, functions and responsibilities both at the level of the Board of Commissioners, Board of Directors, management and employees.*

## KEBIJAKAN TATA KELOLA PERUSAHAAN

Dalam implementasi prinsip-prinsip tata kelola perusahaan yang baik, dukungan kebijakan mutlak diperlukan agar pelaksanaannya dapat berjalan lancar dan terarah. Kebijakan-kebijakan tersebut di antaranya adalah:

- Pedoman tata kelola perusahaan
- Pedoman perilaku
- Piagam audit internal
- Kebijakan pelaporan pelanggaran
- Kebijakan tentang keterbukaan informasi
- Kebijakan manajemen risiko
- Kebijakan benturan kepentingan

Kebijakan-kebijakan tersebut akan terus dievaluasi dan disempurnakan serta dilengkapi dengan berbagai kebijakan lain yang diperlukan sesuai ketentuan dan standar yang berlaku.

## CORPORATE GOVERNANCE POLICIES

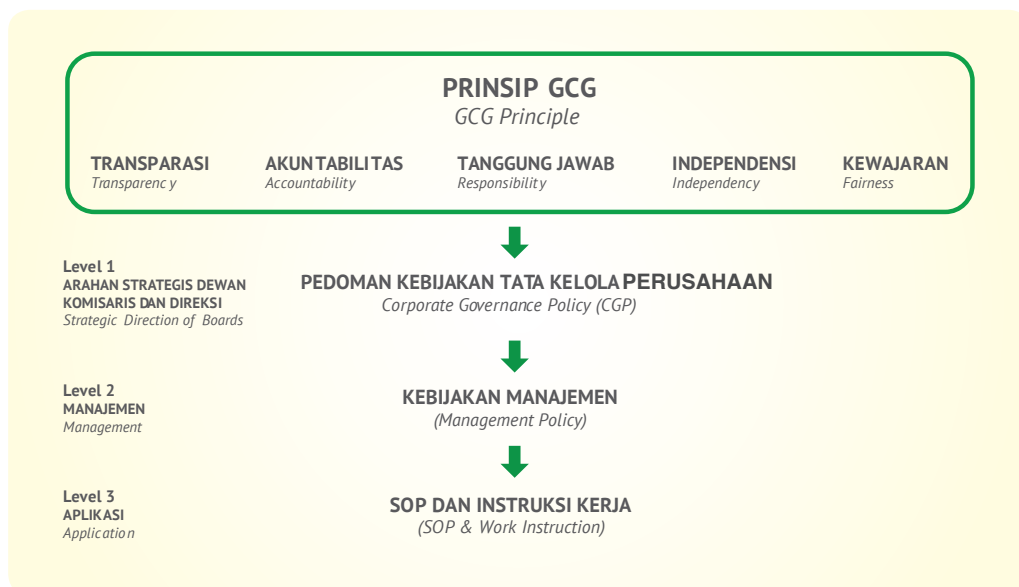
*In the implementation of the principles of good corporate governance, policy support is absolutely necessary so that implementation can run smoothly and focused. These policies include:*

- Code of corporate governance
- Code of conduct
- Internal audit charter
- Whistleblowing system
- Transparency of information policy
- Risk management policy
- Conflict of interest policy

*These policies will continually be evaluated, refined and equipped with a variety of other policies required in accordance with the provisions and standards.*

Hirarki kebijakan tata kelola perusahaan digambarkan sebagai berikut:

*Hierarchy of corporate governance policy is described as follows:*



# Rapat Umum Pemegang Saham

## General Meeting of Shareholders

Rapat Umum Pemegang Saham (RUPS) adalah organ perusahaan yang mempunyai wewenang yang tidak diberikan kepada Direksi atau Dewan Komisaris sebagaimana diatur dalam Undang-Undang tentang Perseroan Terbatas.

Dalam forum RUPS, pemegang saham berhak memperoleh keterangan yang berkaitan dengan perusahaan dari Dewan Komisaris dan/atau Direksi sepanjang berhubungan dengan mata acara rapat dan tidak bertentangan dengan kepentingan perusahaan.

RUPS dalam mata acara lain-lain tidak berhak mengambil keputusan, kecuali seluruh pemegang saham hadir dan/atau diwakili dalam RUPS dan menyetujui penambahan mata acara rapat. Pemegang saham, baik sendiri maupun diwakilkan berdasarkan surat kuasa berhak menghadiri RUPS dan menggunakan hak suaranya sesuai dengan jumlah saham yang dimilikinya. Anggota Dewan Komisaris dan Direksi diangkat oleh RUPS.

Termasuk dalam wewenang RUPS adalah mengubah Anggaran Dasar Perusahaan; memutuskan pembagian tugas dan wewenang pengurusan di antara anggota Direksi; serta penggabungan, peleburan, pengambilalihan, atau pemisahan Perusahaan. RUPS dan/atau pemegang saham tidak dapat melakukan intervensi terhadap tugas, fungsi, dan wewenang Dewan Komisaris dan Direksi. Hal ini tidak mengurangi wewenang RUPS untuk menjalankan haknya sesuai dengan Anggaran Dasar dan peraturan perundang-undangan. Keputusan yang diambil dalam RUPS harus dilakukan secara wajar dan transparan dengan memperhatikan kepentingan usaha Perusahaan dalam jangka panjang, termasuk namun tidak terbatas pada penunjukan anggota Dewan Komisaris dan Direksi, keputusan menerima atau menolak laporan Dewan Komisaris dan Direksi, penunjukan auditor eksternal, serta kesesuaian antara remunerasi dan dividen.

Pada tanggal 9 Mei 2017, bertempat di Hotel Shangri-La, Surabaya, Perseroan mengadakan Rapat Umum Pemegang Saham.

*General Meeting of Shareholders is the organ of a company which are given the authorities which are not given to the Board of Directors and Board of Commissioners as stipulated in the Law on Limited Liability Companies.*

*In General Meeting of Shareholders (GMS), shareholders are entitled to obtain information relating to the company from the Board of Commissioners and/or Board of Directors according to the agenda of the meeting and not contradict with the interests of the company.*

*The GMS in others agenda is not entitled to take a decision, unless the shareholders present and/or represented at the GMS and approve the addition of the meeting agenda. Shareholders, either alone or represented by power of attorney is entitled to attend the GMS and to use their voting rights in accordance with the number of shares owned. Members of the Board of Commissioners and Directors are appointed by the GMS.*

*Included in the authority of the GMS is to change the Articles of Association of the Company; decide the division of tasks and responsibilities of the Board of Directors; as well as a merger, consolidation, acquisition, or the separation of the Company. GMS and /or shareholders cannot intervene against the duties, functions and powers of the Board of Commissioners and Board of Directors. This does not diminish the authority of the GMS to exercise this right in accordance with the Statutes and regulations. The decisions taken at the GMS must be in fair and transparent manner with due regard to the interests of the Company's business in the long term, including but not limited to the appointment of members of the Board of Commissioners and Board of Directors, the decision to accept or reject the report of the Board of Commissioners and Board of Directors, the appointment of the external auditors, as well as conformity between the remuneration and dividends.*

*On May 9, 2017, located at Shangri-La Hotel, Surabaya, the Company held annual and extraordinary general meeting of shareholders.*

## **Kehadiran Anggota Direksi Dan Dewan Komisaris Perseroan**

Direksi:

Presiden Direktur : Bapak Oei Harry Lukmito

Direktur : Bapak Freddy Adam

Direktur : Ibu Titien Srimuljaningsih Hidayat

Direktur : Bapak Gary Iyawan

Direktur : Bapak Pahlawan Hari Tjahjono

Direktur : Bapak Hartono Wijaya

Direktur : Bapak Howard Ken Lukmito

Direktur Independen : Bapak Julihier Marbun

Dewan Komisaris:

Presiden Komisaris : Ibu Finna Huang

Komisaris : Bapak Agus Sandi Surya

Komisaris Independen : Ibu Hj. Ratih D. Item, S.H.

## **Pemimpin Rapat**

Rapat dipimpin oleh Ibu Finna Huang selaku Presiden Komisaris Perseroan.

## **Kehadiran Pemegang Saham**

Rapat telah dihadiri oleh para pemegang saham dan kuasa pemegang saham yang mewakili 1,508,885,418 (satu miliar lima ratus delapan juta delapan ratus delapan puluh lima ribu empat ratus delapan belas) saham atau 87,42 % (delapan puluh tujuh koma empat dua persen) dari 1,726,003,217 (satu miliar tujuh ratus dua puluh enam juta tiga ribu dua ratus tujuh belas) saham yang merupakan seluruh saham yang telah dikeluarkan oleh Perseroan.

## **Rapat Umum Pemegang Saham Tahunan (“RUPST”)**

(A) Acara Pertama:

1. Menyetujui Laporan Tahunan Perseroan untuk tahun buku 2016.

2. Mengesahkan Perhitungan Tahunan Perseroan untuk tahun buku 2016 yang memuat Laporan Keuangan Konsolidasi Perseroan dan Anak Perusahaan untuk tahun buku yang berakhir pada tanggal 31 Desember 2016 yang telah diaudit oleh Kantor Akuntan Publik Paul Hadiwinata, Hidajat, Arsono, Achmad, Suharli & Rekan sebagaimana diuraikan dalam Laporan No. 058/PHAAS-S/GA/III/2017 tanggal 27 Maret 2017.

3. Dengan disahkannya Perhitungan Tahunan Perseroan tersebut, maka sesuai dengan ketentuan Pasal 19 ayat 3 Anggaran Dasar Perseroan, diberikan pelunasan dan pembebasan tanggung-jawab sepenuhnya (acquit et decharge) kepada para anggota Direksi Perseroan atas tindakan pengurusan yang mereka lakukan, dan kepada para anggota Komisaris atas tindakan pengawasan yang mereka

## *Attendance of Directors and Board of Commissioners*

*Directors:*

*President Director : Mr. Oei Harry Lukmito*

*Director : Mr. Freddy Adam*

*Director : Ms. Titien Srimuljaningsih Hidayat*

*Director : Mr. Gary Iyawan*

*Director : Mr. Pahlawan Hari Tjahjono*

*Director : Mr. Hartono Wijaya*

*Director : Mr. Howard Ken Lukmito*

*Independent Director : Mr. Julihier Marbun*

*Board of Commissioners:*

*President Commissioner : Ms. Finna Huang*

*Commissioner : Mr. Agus Sandi Surya*

*Independent Commissioner : Ms. Hj. Ratih D. Item, S.H.*

## *Meeting Chairman*

*Meeting was led by Ms. Finna Huang as President Commissioner of the Company.*

## *Attendance of the Shareholders*

*The meeting was attended by shareholders and those with proxy, representing 1,508,885,418 (one billion five hundred and eight million eight hundred eighty five thousand and four hundred and eighteen) shares or equivalent to 87.42% (eighty seven point forty two percent) out of 1,726,003,217 (one billion seven hundred twenty six million three thousand two hundred and seventeen) fully paid-up shares issued by the Company.*

## *Annual General Meeting of Shareholders (“AGM”)*

*(A) First Agenda*

*1. Approving the Company’s annual report for the year 2016.*

*2. Ratifying the Company’s report for the year ended 2016 which includes Consolidated Financial Report of the Company and Its Subsidiaries for the year ended December 31, 2016 that has been audited by Public Accounting Firm Paul Hadiwinata, Hidajat, Arsono, Achmad, Suharli & Rekan as stated in its Report No. 058/PHAAS-S/GA/III/2017 dated March 27, 2017.*

*3. Upon the ratification of the Company’s annual report, therefore as in accordance to the Company’s articles of association Article 19 paragraph 3, rendering full release and discharge (acquit et decharge) to all members of the Board of Directors from their management responsibility, and to all members of the Board of Commissioners for the supervisory duty during the year 2016 to the*

lakukan selama tahun buku 2016, sejauh tindakan-tindakan tersebut tercermin dalam Perhitungan Tahunan Perseroan tersebut.

4. Direksi telah melaporkan penggunaan dana Hasil Penambahan Modal Dengan Hak Memesan Efek Terlebih Dahulu yang dilaksanakan pada tahun 2016 sesuai dengan disyaratkan dalam peraturan Otoritas Jasa Keuangan No.30/POJK.04/2015.

(B) Acara Kedua:

Menyetujui penggunaan keuntungan tahun buku 2016 Perseroan, sebagai berikut:

1. Memberikan persetujuan penggunaan Laba Perseroan tahun buku 2016 dan penetapan tidak membagikan dividen kepada para pemegang saham.
2. Laba bersih tahun buku 2016 sebesar Rp 21.144.246.987,- (duapuluh satu miliar seratus empat puluh empat juta duaratus empat puluh enam ribu sembilan ratus delapan puluh tujuh Rupiah) dibukukan sebagai laba ditahan.

(C) Acara Ketiga:

Memberikan wewenang kepada Direksi menunjuk sebuah kantor akuntan publik yang terdaftar di Otoritas Jasa Keuangan (OJK) sebagai Akuntan Publik Perseroan untuk melakukan audit laporan keuangan konsolidasi Perseroan dan Anak Perusahaan untuk tahun buku yang berakhir pada tanggal 31 Desember 2016 dan menetapkan honorarium serta persyaratan penunjukan lainnya.

(D) Acara Keempat:

Memberikan wewenang kepada Dewan Komisaris perseroan untuk menetapkan honorarium Dewan Komisaris Perseroan dan menetapkan gaji serta tunjangan bagi Direksi Perseroan.

(E) Acara Kelima:

Menyetujui pengangkatan dan/atau perubahan susunan anggota Dewan Komisaris dan/atau Direksi Perseroan menjadi sebagai berikut:

Dewan Komisaris

Presiden Komisaris : Ibu Finna Huang

Komisaris : Bapak Agus Sandi Surya

Komisaris Independen : Ibu Hj. Ratih D. Item, SH

Direksi

Presiden Direktur : Bapak Oei Harry Lukmito

Direktur : Bapak Freddy Adam

*extent that those responsibilities and duties are reflected in the annual report of the company.*

*4. Board of Directors have reported the realization of Rights Issue funds use as regulated in OJK Regulation No. 30/POJK.04/2015.*

*(B) Second Agenda*

*Approving the allocation of company's earnings for the year 2016, as follows:*

- 1. Approving the use of the company's profit for the year 2016 and deciding not to pay any dividend to the shareholders.*
- 2. Net profit for the year 2016 amounted to Rp 21,144,246,987,- (twenty one billion one hundred forty four million two hundred forty six thousand nine hundred eighty seven Rupiah) recorded as retained earnings.*

*(C) Third Agenda*

*Authorizing the directors to appoint a public accounting firm registered at Otoritas Jasa Keuangan (OJK) as the company's public accountant hence to audit the consolidated financial report of the company and its subsidiaries for the year ended December 31, 2016 and to determine the honorarium and other terms and conditions for the appointment of such public accounting firm.*

*(D) Fourth Agenda*

*Authorizing the Board of Commissioners of the company to determine the honorarium for all members of the Board of Commissioners of the company and to determine the salary and benefit for the members of the Board of Directors of the company.*

*(E) Fifth Agenda*

*Approving the appointment and/or change of the composition of the Board of Commissioners and/or Board of Directors of the Company to be as follows:*

*Board of Commissioners:*

*President Commissioner : Ms. Finna Huang*

*Commissioner : Mr. Agus Sandi Surya*

*Independent Commissioner : Ms. Hj. Ratih D. Item, SH*

*Directors:*

*President Director : Mr. Oei Harry Lukmito*

*Director : Mr. Freddy Adam*

Direktur : Bapak Gary Iyawan  
Direktur : Bapak Pahlawan Hari Tjahjono  
Direktur : Bapak Hartono Wijaya  
Direktur : Bapak Howard Ken Lukmito  
Direktur : Ibu Titien Srimuljaningsih Hidayat  
Direktur Independen : Bapak Juliher Marbun

*Director : Mr. Gary Iyawan  
Director : Mr. Pahlawan Hari Tjahjono  
Director : Mr. Hartono Wijaya  
Director : Mr. Howard Ken Lukmito  
Director : Ms. Titien Srimuljaningsih Hidayat  
Independent Director : Mr. Juliher Marbun*

Memberikan wewenang dan kuasa kepada Direksi Perseroan, dengan hak substitusi, untuk menuangkan/menyatakan keputusan RUPST tersebut di atas dalam akta yang dibuat di hadapan Notaris, dan selanjutnya menyampaikan pemberitahuan pada pihak yang berwenang, serta melakukan semua dan setiap tindakan yang diperlukan sehubungan dengan keputusan tersebut sesuai dengan peraturan perundang-undangan yang berlaku.

*Authorizing and granting power to the directors of the company, with substitution right, to set out the AGM decisions in a notarial deed, and to report to the authorized party, and to do all and every necessary action in relation to the decision in accordance with relevant law and regulations.*

### **Rapat Umum Pemegang Saham Luar Biasa (“RUPSLB”)**

### *Extraordinary General Meeting of Shareholders (“EGM”)*

Melakukan perubahan Anggaran Dasar Perseroan antara lain guna menyesuaikan dengan Peraturan Otoritas Jasa Keuangan No.10/POJK.04/2017 tentang Perubahan Atas Peraturan Otoritas Jasa Keuangan No.32/POJK.04/2014 tentang Rencana Dan Penyelenggaraan Rapat Umum Pemegang Perusahaan Terbuka.

*Amending the company's articles of association including adjustment to OJK Regulation No.10/POJK.04/2017 about Change of OJK Regulation No. 32/POJK.04/2014 concerning Planning and Implementation of General Meeting of Shareholders of a Public Company.*

Memberikan wewenang dan kuasa kepada Direksi Perseroan, dengan hak substitusi, untuk menuangkan/menyatakan keputusan RUPSLB tersebut di atas dalam akta yang dibuat di hadapan Notaris, dan selanjutnya menyampaikan pemberitahuan pada pihak yang berwenang, serta melakukan semua dan setiap tindakan yang diperlukan sehubungan dengan keputusan tersebut sesuai dengan peraturan perundang-undangan yang berlaku

*Authorizing and granting power to the directors of the company, with substitution right, to set out the EGM decisions in a notarial deed, and to report to the authorized party, and to do all and every necessary action in relation to the decision in accordance with relevant law and regulations.*

# Dewan Komisaris

## Board of Commissioners

Dewan Komisaris adalah organ Emiten atau Perusahaan Publik yang bertugas melakukan pengawasan atas kebijakan pengurusan, jalannya pengurusan, dan memberikan nasihat kepada Direksi Emiten atau Perusahaan Publik.

Dewan Komisaris sebagai organ perusahaan bertugas dan bertanggung jawab secara kolektif untuk melakukan pengawasan dan memberikan nasihat kepada Direksi serta memastikan bahwa perusahaan melaksanakan GCG. Namun demikian, Dewan Komisaris tidak diperbolehkan untuk berpartisipasi dalam pengambilan keputusan operasional. Kedudukan masing-masing anggota Dewan Komisaris termasuk Komisaris Utama adalah setara. Tugas Komisaris Utama sebagai primus inter pares adalah mengkoordinasikan kegiatan Dewan Komisaris. Dewan Komisaris bertanggung jawab kepada RUPS.

### TUGAS DAN TANGGUNG JAWAB

Dewan Komisaris bertugas melakukan dan bertanggung jawab atas pengawasan terhadap kebijakan pengurusan, jalannya pengurusan pada umumnya, baik mengenai Emiten atau Perusahaan Publik maupun usaha Emiten atau Perusahaan Publik, dan memberi nasihat kepada Direksi.

1. Melakukan pengawasan terhadap kebijakan Direksi dalam melaksanakan pengurusan perusahaan serta memberikan nasehat kepada Direksi termasuk pelaksanaan rencana kerja perusahaan, serta ketentuan-ketentuan Anggaran Dasar, Keputusan RUPS, dan peraturan perundang-undangan yang berlaku.
2. Memantau efektifitas praktik good corporate governance yang diterapkan perusahaan.

### WEWENANG

1. Memasuki bangunan, halaman dan tempat lain yang dipergunakan atau dikuasai oleh perusahaan dan berhak memeriksa pembukuan, surat bukti, persediaan barang, memeriksa dan mencocokkan keadaan uang kas untuk keperluan verifikasi dan lain-lain surat berharga serta mengetahui segala tindakan yang telah dijalankan oleh Direksi.

*BOC is the organ of the Public Company supervises the management policy, and provide advice to the Board of Directors.*

*BOC as the organ of the company duty and responsibility collectively for overseeing and providing advice to the Board of Directors and to ensure that companies implement GCG. However, the Board of Commissioners are not allowed to participate in making operational decisions. Position of each member of the Board of Commissioners, including President Commissioner is equivalent. President of Commissioner tasks as primus inter pares is to coordinate the activities of the Board of Commissioners. The Board of Commissioners is responsible to the GMS.*

### DUTIES AND RESPONSIBILITIES

*The Board of Commissioners duty and responsible for the overseeing of the management policy, both on the Public Company or Public Company business, and to advise the Board of Directors.*

1. *To supervise the Board of Directors in carrying out the management of the company and provide advice to the Board of Directors, including the implementation of the business plan, as well as the provisions of the Articles of Association, the GM's decision, and the legislation.*
2. *To monitor the effectiveness of corporate governance practices applied by the company.*

### AUTHORITY

1. *Entering the building, yard and other places used or controlled by the company and the right to inspect the books, evidence, inventory, check and match the cash for verification purposes and other securities as well as knowing all actions taken by the Board of Directors.*

- |  |   |
|--|---|
| <p>2. Meminta bantuan tenaga ahli atau konsultan untuk jangka waktu terbatas atas beban perusahaan, jika dianggap perlu.</p> <p>3. Menanyakan dan meminta penjelasan Direksi dan Direksi wajib memberikan penjelasan.</p> <p>4. Memberhentikan untuk sementara waktu seorang atau lebih anggota Direksi apabila mereka bertindak bertentangan dengan Anggaran Dasar atau melalaikan kewajibannya atau terdapat alasan yang mendesak bagi perusahaan.</p> <p>5. Memberikan persetujuan tertulis kepada Direksi untuk melakukan perbuatan hukum tertentu.</p> <p>6. Melakukan tindakan pengurusan perusahaan dalam keadaan tertentu untuk jangka waktu tertentu.</p> <p>7. Jika diperlukan dapat membentuk komite penunjang seperti komite audit, komite remunerasi, komite nominasi dan sekretaris komisaris.</p> | <p>2. <i>Requesting the assistance of experts or consultants for a limited period at the expense of the company, if deemed necessary.</i></p> <p>3. <i>Inquiring and asking for an explanation from the Board of Directors and Board of Directors are required to provide explanation.</i></p> <p>4. <i>Temporarily discharging one or more members of the Board of Directors if they act contrary to the Articles of Association or neglecting of duty or there is a compelling reason for the company.</i></p> <p>5. <i>Providing written approval to the Board of Directors to undertake certain legal actions.</i></p> <p>6. <i>Undertaking the management of the company in certain circumstances for a certain period of time.</i></p> <p>7. <i>If it is necessary to form supporting committee such as the audit committee, remuneration committee, nomination committee and secretary of the commissioners.</i></p> |
|--|---|

## KEWAJIBAN

- Memberikan pendapat dan saran kepada RUPS mengenai rencana kerja perusahaan yang diusulkan Direksi.
- Mengikuti perkembangan kegiatan perusahaan, memberikan pendapat dan saran kepada RUPS mengenai setiap masalah yang dianggap penting bagi kepengurusan perusahaan.
- Melaporkan dengan segera kepada RUPS apabila terjadi gejala menurunnya kinerja perusahaan.
- Meneliti dan menelaah laporan berkala dan laporan tahunan yang disiapkan Direksi serta menandatangani laporan tahunan.
- Merekomendasikan auditor eksternal kepada Pemegang Saham dalam RUPS.
- Melaporkan kepada perseroan mengenai kepemilikan sahamnya dan/atau keluarganya pada perseroan ini atau perseroan lain.

## OBLIGATIONS

- *Giving recommendation to GMS regarding the business plan proposed by the Board of Directors.*
- *Following the development of the company's activities, providing opinions and advice to the GMS on any matter of importance to the management of the company.*
- *Reporting immediately to the GMS in case of symptoms of declining performance of the company.*
- *Checking and reviewing the periodic reports and annual reports prepared by the Board of Directors and sign the annual report.*
- *Recommending external auditors to the Shareholders at the GMS.*
- *Reporting to the company regarding its and/or its family's ownership in this company or any other company.*

- Membuat penilaian kinerja komisaris dan direksi secara tahunan yang hasilnya diungkap dalam laporan tahunan.
- Meningkatkan pengetahuan dan kompetensi melalui program pelatihan baik yang diselenggarakan sendiri atau dari pihak luar.
- Dewan Komisaris wajib mengadakan rapat paling kurang sekali dalam 3 (tiga) bulan.
- Dewan Komisaris wajib mengadakan rapat dengan mengundang Direksi secara berkala paling kurang sekali dalam 6 (enam) bulan.

## REMUNERASI

Para anggota Komisaris diberikan gaji/honorarium dan tunjangan lain termasuk santunan purna jabatan sesuai dengan ketentuan yang berlaku yang jumlahnya ditetapkan oleh RUPS.

Pemberian honorarium dan tunjangan lain ditetapkan pada suatu tingkat yang layak serta dikaitkan dengan kinerja Komisaris.

Dalam melaksanakan tugasnya Dewan Komisaris dibantu oleh Komite Audit.

## KOMISARIS INDEPENDEN

Jumlah komisaris independen adalah 1 orang dari total 3 orang komisaris atau lebih dari 30% yang berarti telah memenuhi ketentuan.

Dewan Komisaris Perseroan saat ini terdiri atas seorang Presiden Komisaris dan 2 orang anggota komisaris. Salah seorang diantaranya merupakan komisaris independen yang memiliki latar belakang pendidikan akuntansi dan keuangan, demi menjamin akuntabilitas dan independensi pengawasan yang dilakukan.

Komisaris Independen tidak pernah memiliki hubungan usaha apapun maupun hubungan afiliasi dan hubungan keluarga dengan anggota Direksi maupun anggota Komisaris lainnya.

Perseroan melaksanakan pemilihan anggota Dewan Komisaris setiap 5 (lima) tahun sekali. Dewan Komisaris terpilih diangkat dan diberhentikan oleh RUPS melalui proses yang transparan.

- *Making an assessment of the performance of commissioners and directors on an annual basis which results are disclosed in the annual report.*
- *Improving knowledge and competence through training programs organized either in-house or from external parties*
- *The Board of Commissioners shall hold meetings at least once every 3 (three) months.*
- *The Board of Commissioners shall regularly hold meetings inviting the Board of Directors at least once in 6 (six) months.*

## REMUNERATION

*The Commissioner is given salary / honorarium and other allowances including full compensation for positions in accordance with the applicable provisions of the amount determined by the GMS.*

*Giving honorarium and other allowances set at a level that is feasible and associated with the performance of the Commissioner.*

*In performing the duties, the Board of Commissioners were assisted by the Audit Committee.*

## INDEPENDENT COMMISSIONER

*The number of independent commissioner is 1 of a total of 3 commissioners or more than 30%, which means it has been complied with the regulation.*

*BOC currently consists of a President Commissioner and two members of the commissioner. One of them is an independent commissioner who has the educational background of accounting and finance, to ensure accountability and independency of surveillance are carried out.*

*Independent Commissioner has never had any business relationship or affiliation and family relationships with members of the Board of Directors and members of the other Commissioners.*

*Company carry out the election of members of the Board of Commissioners every 5 (five) years. Board of Commissioners elected appointed and dismissed by the GMS through a transparent process.*

Susunan Dewan Komisaris Perseroan saat ini adalah sebagai berikut:

Presiden Komisaris : Finna Huang  
 Komisaris : Agus Sandi Surya  
 Komisaris Independen : Hj. Ratih D. Item, SH

Currently, the composition of the Board of Commissioners is as follows:

President Commissioner : Finna Huang  
 Commissioner : Agus Sandi Surya  
 Independent Commissioner : Hj. Ratih D. Item, SH

Kegiatan pengawasan terhadap kegiatan operasional Perseroan dilakukan antara lain melalui rapat-rapat, evaluasi laporan bulanan dan diskusi dengan komite terkait sesuai dengan masalah yang perlu mendapat perhatian.

The supervision of the Company's operational activities conducted through meetings, monthly reports evaluation and discussion with the relevant committees in accordance with the problems that need attention.

Selama tahun 2017 Dewan Komisaris menyelenggarakan 6 kali rapat, terdiri atas 4 kali rapat internal Dewan Komisaris dan 2 kali Rapat Dewan Komisaris yang mengundang Direksi.

Throughout 2017, the Board of Commissioners held 6 meetings, made up of 4 internal meetings of the Board of Commissioners and 2 joint meetings between Board of Commissioners and Directors.

Frekuensi rapat dan kehadiran anggota Dewan Komisaris dalam rapat selama tahun 2017 adalah sebagai berikut:

Frequency of meetings and the presence of members of the Board in meetings for 2017 are as follows:

Nama Komisaris Name of Commissioners	RAPAT INTERNAL Internal Meeting		RAPAT GABUNGAN Joint Meeting	
	F	A	F	A
FINNA HUANG	4	4	2	2
AGUS SANDI SURYA	4	4	2	2
HJ. RATIH D. ITEM, SH*	4	3	2	1

KETERANGAN Information F : Frequency of Meeting (Frekuensi Rapat)  
 A : Attendance (Jumlah Kehadiran)

\* Baru menjabat efektif sejak tanggal RUPS 9 Mei 2017

\*Newly appointed effective from General Meeting of Shareholders dated May 9, 2017

### REMUNERASI DEWAN KOMISARIS PADA 2017/2016

Remuneration of The Board of Commissioners in 2017/2016

Uraian Description	Jumlah Komisaris No. of Commissioners	2017	2016
Gaji Salaries	<b>3</b>	1.046.565.000	445.770.000
Tunjangan Allowance		256.944.440	186.950.577
Jumlah Total		1.303.509.440	632.720.577

# Dewan Direksi

## Board of Directors

Direksi adalah organ Emiten atau Perusahaan Publik yang berwenang dan bertanggung jawab penuh atas pengurusan Emiten atau Perusahaan Publik.

Direksi sebagai organ Perusahaan bertugas dan bertanggung jawab secara kolegiel dalam mengelola Perusahaan. Masing-masing anggota Direksi dapat melaksanakan tugas dan mengambil keputusan sesuai dengan pembagian tugas dan wewenangnya. Namun, pelaksanaan tugas oleh masing-masing anggota Direksi tetap merupakan tanggung jawab bersama. Kedudukan masing-masing anggota Direksi termasuk Direktur Utama adalah setara. Tugas Direktur Utama sebagai primus inter pares adalah mengkoordinasikan kegiatan Direksi. Direksi bertanggung jawab kepada RUPS.

### TUGAS DAN WEWENANG

1. Tugas pokok Direksi adalah:
  - a. Melaksanakan pengurusan perusahaan untuk kepentingan dan tujuan perusahaan dan bertindak selaku pimpinan dalam pengurusan tersebut.
  - b. Memelihara dan mengurus kekayaan perusahaan.
2. Direksi bertanggung jawab penuh dalam melaksanakan tugasnya untuk kepentingan perusahaan dalam mencapai maksud dan tujuannya.
3. Direksi berhak mewakili perusahaan di dalam dan di luar pengadilan, serta melakukan segala tindakan dan perbuatan, baik mengenai pengurusan maupun mengenai pemilikan kekayaan perusahaan serta mengikat perusahaan dengan pihak lain dan atau pihak lain dengan perusahaan.
4. Kebijakan pengurusan perusahaan ditetapkan oleh Rapat Direksi. Tindakan yang dilakukan oleh anggota Direksi diluar yang diputuskan oleh Rapat Direksi menjadi tanggung jawab pribadi yang bersangkutan sampai dengan tindakan tersebut mendapat persetujuan dalam Rapat Direksi.
5. Direktur Utama berhak dan berwenang bertindak untuk dan atas nama Direksi serta mewakili perusahaan dengan ketentuan semua tindakan Direktur Utama tersebut telah disetujui dalam Rapat Direksi.
6. Jika Direktur Utama tidak ada atau berhalangan karena sebab apapun, hal mana tidak perlu dibuktikan kepada pihak ketiga, maka salah seorang Direktur yang ditunjuk oleh Direktur Utama berwenang bertindak atas nama Direksi.

*The Board of Directors is the organ of Public Company that have authorization and fully responsible for the management of the Public Company.*

*Company's Board of Directors as the organ in charge and responsible collegially in managing the Company. Each member of the Board of Directors may perform tasks and make decisions in accordance with their duties and responsibilities. However, execution of tasks by each member of the Board of Directors remains a shared responsibility. Position of each member of the Board of Directors including the President Director is equivalent. The President Director's task as primus inter pares is to coordinate the activities of the Board of Directors. The Board of Directors is responsible to the GMS.*

### DUTIES AND AUTHORITY

1. *The key task of the Board of Directors are:*
  - a. *Carry out the management of the company for the interest and objectives of the company and act as leaders.*
  - b. *Maintain and govern the company's assets.*
2. *BOD have full responsibility for performing their duties for the benefit of the company in achieving its goals and objectives.*
3. *BOD are entitled to represent the company in and out of court, and perform all acts and deeds, both regarding the management and ownership of the company's assets and its binding to the other party or other party with the company.*
4. *The company's management policies set by the Board of Directors Meeting. Actions taken by the members of the Board of Directors outside decided by the Board of Directors Meeting is the responsibility of the concerned until such action is approved by the Board of Directors Meeting.*
5. *President Director is entitled and authorized to act for and on behalf of the Board of Directors and to represent the company with the provisions of all acts Director was approved in the meeting of the Board of Directors.*
6. *If the President Director does not exist or is unavailable for any reason, which does not need to prove to a third party, then one Director appointed by the President Director is authorized to act on behalf of the Board of Directors.*

7. RUPS dapat menentukan pembatasan serta syarat-syarat tertentu kepada Direksi. Perbuatan-perbuatan Direksi yang harus mendapatkan persetujuan tertulis dari Komisaris, adalah:
    - a. Menerima pinjaman jangka pendek dari bank atau lembaga keuangan lain.
    - b. Memberikan pinjaman jangka pendek yang tidak bersifat operasional sampai dengan jumlah tertentu yang ditetapkan oleh RUPS.
    - c. Mengagunkan aset tetap yang diperlukan dalam melaksanakan penarikan kredit jangka pendek.
    - d. Melepaskan dan menghapuskan aset tetap bergerak dengan umur ekonomis yang lazim berlaku dalam industri pada umumnya sampai dengan 5 (lima) tahun.
    - e. Menghapuskan dari pembukuan piutang macet sampai dengan nilai tertentu yang ditetapkan oleh RUPS.
    - f. Mengadakan kerjasama operasi yang tidak dalam bidang usahanya untuk jangka waktu tidak lebih dari 1 (satu) tahun atau tidak lebih dari 1 (satu) siklus usaha.
    - g. Mengadakan kontrak manajemen yang tidak bersifat operasional untuk jangka waktu tidak lebih dari 1 (satu) tahun.
    - h. Menetapkan dan menyesuaikan struktur organisasi.
  
  8. Perbuatan-perbuatan Direksi yang harus endapatkan rekomendasi dari Komisaris dan persetujuan RUPS adalah sebagai berikut:
    - a. Mengambil bagian, baik sebagian atau seluruhnya atau ikut serta dalam peseroan atau badan-badan lain atau mendirikan perusahaan baru.
    - b. Melepaskan sebagian dalam persentase atau nilai tertentu yang ditetapkan RUPS atau seluruhnya atas penyertaan perusahaan pada perusahaan lain atau badan-badan lain.
    - c. Menerima/memberikan pinjaman jangka menengah/panjang. (6-20 tahun)
    - d. Memberikan pinjaman jangka pendek yang tidak bersifat operasional yang melebihi jumlah tertentu.
    - e. Melepaskan dan menghapuskan aset tetap bergerak dengan umur ekonomis yang lazim berlaku dalam industri pada umumnya lebih dari 5 (lima) tahun.
- 
7. *GMS can specify restrictions and certain conditions to the Board. Action taken by Directors must obtain the written approval of the Commissioner, is:*
    - a. *Receiving short-term loan from bank or other financial institutions.*
    - b. *Providing short-term loans that is not operational-related until a certain amount set by the GMS.*
    - c. *Pledging fixed asset required in relation to the withdrawal of short-term credit.*
    - d. *Removing and writing off moving fixed asset with economic life up to 5 (five) years as normally applicable for industry in general.*
    - e. *Writing off the bad debt until a certain amount as set by the GMS.*
    - f. *Establishing joint cooperation that is outside the business for a period of not more than 1 (one) year or no more than 1 (one) business cycle.*
    - g. *Entering into a management contract that is not operational-related for a period of not more than 1 (one) year.*
    - h. *Establishing and adjusting organizational structure.*
  
  8. *Action taken by BOD that require recommendations from the Commissioner and approval from the GMS are as follows:*
    - a. *Taking part, either partially or wholly, or participating in any corporation or other bodies, or establishing new company;*
    - b. *Removing partly in a percentage or certain value as set by GMS or wholly upon the Company's participation in other companies or bodies;*
    - c. *Obtaining/providing medium/long-term loans (6-20 years);*
    - d. *Providing short-term loans that are not operational-related that exceed a certain value;*
    - e. *Removing and writing off moving fixed asset with economic life up to 5 (five) years as normally applicable for industry in general;*

- f. Melepaskan dan menghapuskan aset tetap tidak bergerak.
- g. Mengagunkan aset tetap dalam rangka penarikan kredit jangka menengah/panjang.
- h. Mengadakan kerjasama dengan badan usaha atau pihak lain berupa kerjasama operasi untuk jangka waktu lebih dari 1 (satu) tahun atau lebih dari 1 (satu) siklus usaha.
- i. Mengadakan perjanjian-perjanjian lain yang mempunyai dampak keuangan bagi perusahaan sebagaimana ditetapkan oleh RUPS.
- j. Mencalonkan anggota Direksi dan atau Komisaris yang mewakili perusahaan pada anak perusahaan.

9. Perbuatan hukum untuk mengalihkan, melepaskan hak, atau menjadikan jaminan hutang seluruh atau sebagian besar harta kekayaan perusahaan (yang bukan merupakan barang dagangan) baik dalam suatu transaksi atau beberapa transaksi yang berdiri sendiri ataupun yang berkaitan satu sama lain harus:

- a. Mendapatkan persetujuan RUPS yang dihadiri atau diwakili para Pemegang Saham yang memiliki paling sedikit  $\frac{3}{4}$  (tiga per empat) bagian dari jumlah seluruh saham dengan hak suara yang sah dan disetujui oleh  $\frac{3}{4}$  (tiga per empat) bagian dari jumlah suara tersebut.
- b. Diumumkan dalam 2 (dua) surat kabar harian berbahasa Indonesia yang terbit dan beredar luas/nasional di wilayah Republik Indonesia paling lambat 30 (tiga puluh) hari terhitung sejak dilakukan perbuatan hukum tersebut.

## HAK DAN KEWAJIBAN

### HAK

- Menetapkan kebijakan dalam memimpin pengurusan perusahaan.
- Mengatur ketentuan-ketentuan tentang kepegawaian perusahaan, termasuk penetapan gaji, pensiun atau jaminan hari tua dan penghasilan lain bagi para pegawai perusahaan berdasarkan peraturan perundang-undangan yang berlaku dan keputusan RUPS.
- Mengangkat dan memberhentikan pegawai perusahaan berdasarkan peraturan kepegawaian perusahaan dan

- f. *Removing and writing off fixed non-moving fixed assets;*
- g. *Pledging fixed asset required in relation to the withdrawal of medium/long-term loans;*
- h. *Establishing joint cooperation with business entities or other parties for operational cooperation for a period of more than 1 (one) year or more than 1 (one) business cycle;*
- i. *Performing other agreements that have financial impact for the company as set by the GMS;*
- j. *Nominating members of the Board of Directors and/ or Commissioners representing the Company in the Subsidiary.*

9. *Legal actions to transfer, release the right, or guarantees of indebtedness of all or most of the assets of the company (which is not a merchandise) either in a transaction or several transactions that stand alone or are related to one another must:*

- a. *Obtain the Approval of GM that attended or represented by shareholders owning at least  $\frac{3}{4}$  (three quarters) of the total shares with voting rights are valid and approved by  $\frac{3}{4}$  (three quarters) of the total votes.*
- b. *Announce in 2 (two) Indonesian language daily newspapers are published and widely circulated / national in the territory of the Republic of Indonesia no later than 30 (thirty) days from the legal acts performed.*

## RIGHTS AND OBLIGATIONS

### RIGHTS

- *Establish the policies in managing the company.*
- *Set the provisions/regulations concerning the human resources, including the determination of salary, pension or retirement benefits and other income for the employees of the company based on the laws and regulations in force and the GMS decision.*
- *Appoint and dismiss employees of the company by company personnel regulations and applicable*

peraturan perundang-undangan yang berlaku.

- Mengatur penyerahan kekuasaan Direksi untuk mewakili perusahaan di dalam dan di luar pengadilan kepada seorang atau beberapa orang anggota Direksi yang diberi kuasa khusus untuk itu atau kepada seorang atau beberapa orang pegawai perusahaan baik sendiri-sendiri maupun bersama-sama atau kepada orang lain.
- Anggota Direksi berhak atas gaji dan tunjangan lain termasuk santunan purna jabatan sesuai dengan ketentuan yang berlaku yang jumlahnya ditetapkan oleh RUPS. Penggajian dan pemberian tunjangan ditetapkan pada suatu tingkat yang layak serta dikaitkan dengan kinerja Direksi.
- Menjalankan tindakan-tindakan lainnya, baik mengenai pengurusan maupun mengenai pemilikan kekayaan perusahaan, sesuai dengan ketentuan-ketentuan yang diatur dalam Anggaran Dasar dan yang ditetapkan oleh RUPS berdasarkan peraturan perundang-undangan yang berlaku.

## KEWAJIBAN

- Mengusahakan dan menjamin terlaksananya usaha dan kegiatan perusahaan sesuai dengan maksud dan tujuan serta kegiatan usahanya.
- Direksi wajib melakukan evaluasi terhadap kinerja komite dan/ atau penerima kuasa yang membantu pelaksanaan tugas dan tanggung jawabnya setiap tahun buku berakhir.
- Menyiapkan pada waktunya rencana kerja, termasuk rencana-rencana lainnya yang berhubungan dengan pelaksanaan usaha dan kegiatan perusahaan serta menyampaikannya kepada Komisaris dan Pemegang Saham untuk mendapatkan pengesahan RUPS.
- Mengadakan dan memelihara pembukuan dan administrasi perusahaan sesuai dengan kelaziman yang berlaku bagi suatu perusahaan.
- Menyusun sistem akuntansi sesuai dengan Standar Akuntansi Keuangan dan berdasarkan prinsip-prinsip pengendalian intern, terutama fungsi pengurusan, pencatatan, penyimpanan, dan pengawasan.
- Memberikan pertanggungjawaban dan segala keterangan tentang keadaan dan jalannya perusahaan berupa laporan tahunan termasuk perhitungan tahunan dan laporan manajemen kepada RUPS.

*regulations.*

- *Setting the power delivery of Directors to represent the company in and out of court to a person or persons duly authorized members of the Board of Directors specifically for it or to an employee of the company or persons either individually or jointly, or to others.*
- *Member of the Board of Directors is entitled to salary and other benefits including full compensation for positions in accordance with the applicable provisions of the amount determined by the GMS. Salary and allowance are set at a level that is feasible and associated with the performance of the Board of Directors.*
- *Running other actions, both regarding the management and ownership of the company's assets, in accordance with the provisions set out in the Articles of Association and are determined by the GMS based on the laws and applicable regulations.*

## OBLIGATIONS

- *Seeking and guaranteeing the implementation of the business and activities of the company in accordance with the purpose and business activities.*
- *BOD are required to evaluate the performance of the committee and / or the authorized person who helps the duties and responsibilities of each financial year ended*
- *Setting up at the time the work plan, including other plans related to the implementation of the business and activities of the company and present it to the Commissioner and the Shareholders for approval by the GMS.*
- *Establishing and maintaining accounting and corporate administration in accordance with the applicable standards for a company.*
- *Developing accounting system in accordance with Financial Accounting Standard and based on the principles of internal control, especially the function of obtaining, recording, storage, and surveillance.*
- *Providing accountability and all the information about the state and the running of the company in the form of an annual report including the annual accounts and management report to the GMS.*

- Menyiapkan struktur organisasi pengurusan perusahaan beserta uraian tugasnya.
- Menyusun sistem pengendalian intern dan manajemen risiko.
- Menetapkan ukuran keberhasilan (indikator kinerja kunci) yang jelas dan berimbang, baik dari aspek keuangan maupun non-keuangan untuk menentukan pencapaian visi, misi, dan tujuan perusahaan.
- Menjalankan kewajiban-kewajiban lainnya sesuai dengan ketentuan-ketentuan yang diatur dalam Anggaran Dasar dan yang ditetapkan oleh RUPS berdasarkan peraturan perundang-undangan yang berlaku.
- Mewakili perusahaan baik di dalam maupun di luar pengadilan.
- Membuat daftar pemegang saham, daftar khusus, risalah RUPS dan rapat Direksi; membuat laporan tahunan dan menyimpan seluruh daftar, risalah dan dokumen keuangan Perseroan dan dokumen lainnya milik Perusahaan
- Menyusun dan melaksanakan program tanggung jawab sosial.
- Mencerahkan waktu, tenaga, pikiran, dan perhatian secara penuh pada tugas, kewajiban, dan pencapaian tujuan perusahaan.

Susunan Direksi saat ini adalah sebagai berikut:

Presiden Direktur	: Bapak Oei Harry Lukmito;
Direktur	: Bapak Freddy Adam;
Direktur	: Ibu Titien Srimuljaningsih Hidayat;
Direktur	: Bapak Gary Iyawan;
Direktur	: Bapak Pahlawan Hari Tjahjono;
Direktur	: Bapak Hartono Wijaya;
Direktur	: Bapak Howard Ken Lukmito;
Direktur Independen	: Bapak Julihier Marbun

Dalam pelaksanaan seluruh kegiatan operasional, mengawasi dan mengantisipasi hal-hal yang dapat mengganggu operasional Perseroan, Direksi secara rutin mengadakan Rapat Direksi. Rapat Direksi dapat dilakukan setiap waktu bilamana dipandang perlu atas permintaan Presiden Direktur atau usulan oleh sepertiga dari seluruh anggota Direksi dan atas permintaan tertulis dari rapat Dewan Komisaris. Rapat Direksi dianggap sah dan berhak mengambil keputusan yang sah dan mengikat hanya apabila lebih dari tiga perempat anggota Direksi hadir atau diwakili secara sah dalam rapat.

Keputusan Direksi dilakukan secara musyawarah untuk mufakat. Apabila hal ini tidak tercapai, maka keputusan Direksi

- *Setting up the organizational structure of the management of the company and job descriptions.*
- *Developing internal control and risk management system*
- *Establishing the clearly and balance measures of success (key performance indicators), both from a financial and non-financial assets to determine the achievement of the vision, mission, and goals of the company.*
- *Running other obligations in accordance with the provisions set out in the Articles of Association and are determined by the GMS based on the laws and applicable regulations.*
- *Representing companies both inside & outside the court.*
- *Preparing the list of shareholders, a special list, notes of GMS and Board of Directors meetings; make annual reports and save all registers, minutes and financial documents and other documents of the Company.*
- *Developing implementing social responsibility*
- *Devoting time, energy, thoughts, and full attention to the duties, obligations, and the achievement of company's goals.*

*The composition of the current Board of Directors is as follows:*

<i>President Director</i>	<i>: Mr. Oei Harry Lukmito</i>
<i>Director</i>	<i>: Mr. Freddy Adam;</i>
<i>Director</i>	<i>: Ms. Titien Srimuljaningsih Hidayat;</i>
<i>Director</i>	<i>: Mr. Gary Iyawan;</i>
<i>Director</i>	<i>: Mr. Pahlawan Hari Tjahjono;</i>
<i>Director</i>	<i>: Mr. Hartono Wijaya;</i>
<i>Director</i>	<i>: Mr. Howard Ken Lukmito;</i>
<i>Independent Director</i>	<i>: Mr. Julihier Marbun</i>

*In performing all of operational activities, supervising and anticipating certain things that can interfere the operation of the Company, the Board of Directors held a meeting of the Board of Directors on a regular basis. Meeting of the Board of Directors can be done at any time if deemed necessary at the request of President Director or proposed by one third of all members of the Board of Directors and upon the written request of a meeting of the Board of Commissioners. Meeting of the Board of Directors are considered valid and may take a decision valid and binding only if more than three quarters of the Board of Directors present or legally represented at the meeting.*

*Decision of the Board of Directors are made by deliberation to reach consensus. If this is not achieved, then the Board's decision*

harus diambil berdasarkan suara terbanyak dan apabila suara setuju dan tidak setuju berimbang, maka Presiden Direktur yang menentukan.

*shall be taken by majority vote, and if the sound agree and disagree balanced, then the President Director to decide.*

Selama tahun 2017 Direksi menyelenggarakan rapat Direksi sebanyak 14 kali terdiri atas 12 kali adalah Rapat Internal Direksi dan 2 kali rapat gabungan dengan Dewan Komisaris.

*Throughout 2017 the Board of Directors held 14 meetings consisting of 12 Internal Meetings of Directors and 2 Joint Meetings with the board of commissioners.*

Frekuensi rapat dan kehadiran anggota Dewan Direksi dalam rapat selama tahun 2017 adalah sebagai berikut:

*Frequency of meetings and attendance of the member of the Board of Director at the meeting throughout 2017 are shown as follows:*

Nama Direksi Name of Directors	RAPAT INTERNAL Internal Meeting		RAPAT GABUNGAN Joint Meeting	
	F	A	F	A
Oei Harry Lukmito	12	12	2	2
Freddy Adam	12	12	2	2
Inge Indriana Setyawan*	12	4	2	1
Titien S. Hidayat	12	11	2	2
Gary Iyawan	12	11	2	2
Pahlawan Hari Tjahjono	12	11	2	2
Hartono Wijaya	12	12	2	2
Howard Ken Lukmito	12	12	2	2
Julihher Marbun**	12	6	2	1

KETERANGAN Information F : Frequency of Meeting (Frekuensi Rapat)  
A : Attendance (Jumlah Kehadiran)

\* Tidak lagi menjabat efektif sejak tanggal RUPS 9 Mei 2017

\* *No longer serving effective from General Meeting of Shareholders dated May 9, 2017*

\*\* Baru menjabat efektif sejak tanggal RUPS 9 Mei 2017 (dahulu Komisaris Independen)

\*\* *Newly appointed effective from General Meeting of Shareholders dated May 9, 2017 (formerly Independent Commissioner)*

Rapat-rapat internal Direksi membahas berbagai aspek antara lain: aspek kepengurusan/pengelolaan, pemasaran, manajemen risiko, pengendalian internal, produksi, keuangan, tata kelola perusahaan, tanggung jawab sosial, strategi bisnis, dan pengembangan.

*Internal meetings to discuss various aspects of Directors include: aspects of stewardship / management, marketing, risk management, internal control, production, finance, corporate governance, social responsibility, business strategy and development.*

Sedangkan rapat gabungan dengan komisaris umumnya membahas hasil evaluasi dan pengawasan komisaris serta masukan-masukan dari komisaris.

*While the joint meeting with the commissioner generally discuss the results of the evaluation and supervision of the commissioner as well as input from Commissioners.*

**REMUNERASI DEWAN DIREKSI PADA 2017/2016**

Remuneration of The Board of Directors in 2017/2016

Uraian Description	Jumlah Komisaris No. of Commissioners	2017	2016
Gaji Salaries	<b>9</b>	4.033.120.000	3.068.576.992
Tunjangan Allowance		1.736.316.471	1.254.601.654
Jumlah Total		5.769.436.471	4.323.178.646

\* Termasuk Ibu Inge Indriana Satyawan yang pensiun di pertengahan tahun 2017

\* Including Ms. Inge Indriana Satyawan who retired in mid-2017

**Siomay Udang / Shrimp Shumai**

# Komite Audit

## Audit Committee

Komite Audit adalah komite yang dibentuk oleh dan bertanggung jawab kepada Dewan Komisaris dalam membantu melaksanakan tugas dan fungsi Dewan Komisaris.

Peran dan tanggung jawab Komite Audit seperti tertuang dalam Piagam Komite Audit adalah untuk memberikan pendapat dan dukungan kepada Dewan Komisaris dalam memenuhi tanggung jawabnya yang termasuk penelaahan atas informasi keuangan; seleksi, penunjukan, dan pengawasan pekerjaan auditor eksternal independen; pemberian persetujuan awal (pre-approval) jasa nonaudit; penelaahan atas efektivitas pengendalian internal; pemantauan kepatuhan terhadap peraturan perundangan; pelaporan risiko dan pelaksanaan manajemen risiko; pemeriksaan keputusan rapat Direksi; dan penelaahan pengaduan pihak ketiga.

### TUGAS DAN TANGGUNG JAWAB

Dalam menjalankan fungsinya, Komite Audit memiliki tugas dan tanggung jawab antara lain sebagai berikut:

- Melakukan penelaahan atas informasi keuangan yang akan dikeluarkan Emiten atau Perusahaan Publik kepada publik dan/atau pihak otoritas antara lain laporan keuangan, proyeksi, dan laporan lainnya terkait dengan informasi keuangan Emiten atau Perusahaan Publik;
- Melakukan penelaahan atas ketaatan terhadap peraturan perundangundangan yang berhubungan dengan kegiatan Emiten atau Perusahaan Publik;
- Memberikan pendapat independen dalam hal terjadi perbedaan pendapat antara manajemen dan Akuntan atas jasa yang diberikannya;
- Memberikan rekomendasi kepada Dewan Komisaris mengenai penunjukan Akuntan yang didasarkan pada independensi, ruang lingkup penugasan, dan fee;
- Melakukan penelaahan atas pelaksanaan pemeriksaan oleh auditor internal dan mengawasi pelaksanaan tindak lanjut oleh Direksi atas temuan auditor internal;
- Melakukan penelaahan terhadap aktivitas pelaksanaan manajemen risiko yang dilakukan oleh Direksi, jika Emiten atau Perusahaan Publik tidak memiliki fungsi pemantau risiko di bawah Dewan Komisaris;
- Menelaah pengaduan yang berkaitan dengan proses akuntansi dan pelaporan keuangan Emiten atau Perusahaan Publik;

*Audit Committee is a committee established by and responsible to the Board of Commissioners to help carrying out the duties and functions of the Board of Commissioners.*

*Roles and responsibilities of the Audit Committee as set out in the Charter of the Audit Committee is to provide opinions and support to the Board in fulfilling its responsibilities include the review of financial information; selection, appointment and supervision of the work of independent external auditors; granting preliminary approval (pre-approval) non-audit services; review of the effectiveness of internal controls; monitoring compliance with laws and regulations; risk reporting and implementation of risk management; examination of Directors' resolution; and review of third party complaints.*

### DUTIES AND RESPONSIBILITIES

*In carrying out its functions, the Audit Committee has duties and responsibilities as follows:*

- *Conducting a review of the financial information that will be issued for Public Listed Company to the public and/or authorities, among others, the financial statements, projections, and other statements relating to financial information of Public Company;*
- *Conducting a review of the compliance with the laws and regulations relating to activities of Public Company;*
- *Providing an independent opinion in the event of disagreements between management and accountant for services rendered;*
- *Providing recommendations to the Board on the appointment of an accountant that is based on independence, the scope of the assignment, and fees;*
- *Conducting a review of the implementation of the examination by the internal auditors and oversee the implementation of the follow-up by the Board of Directors on the findings of the internal auditor;*
- *Conducting a review of the implementation of risk management activities are carried out by the Board of Directors, if the Public Company does not have a risk monitoring function under the Board of Commissioners;*
- *Examining complaints relating to accounting and financial reporting processes of Public Company;*

- Menelaah dan memberikan saran kepada Dewan Komisaris terkait dengan adanya potensi benturan kepentingan Emiten atau Perusahaan Publik; dan menjaga kerahasiaan dokumen, data dan informasi Emiten atau Perusahaan Publik.

## WEWENANG

Dalam melaksanakan tugasnya Komite Audit mempunyai wewenang sebagai berikut:

- Mengakses dokumen, data, dan informasi Emiten atau Perusahaan Publik tentang karyawan, dana, aset, dan sumber daya perusahaan yang diperlukan;
- Berkomunikasi langsung dengan karyawan, termasuk Direksi dan pihak yang menjalankan fungsi audit internal, manajemen risiko, dan Akuntan terkait tugas dan tanggung jawab Komite Audit;
- Melibatkan pihak independen di luar anggota Komite Audit yang diperlukan untuk membantu pelaksanaan tugasnya (jika diperlukan); dan
- Melakukan kewenangan lain yang diberikan oleh Dewan Komisaris.

## SUSUNAN KOMITE AUDIT

### Hj. Ratih D. Item, S.H

Ibu Hj. Ratih D. Item, S.H saat ini menjabat sebagai Komisaris Independen dan telah memimpin Komite Audit sesuai dengan keputusan RUPS pada tanggal 9 Mei 2017.

### Bambang Kristanto

Warga Negara Indonesia, lahir pada 12 Mei 1963. Beliau menyelesaikan pendidikan Jurusan Teknologi Pertanian dari Universitas Gajah Mada pada tahun 1987. Sebelum bergabung dengan Komite, Beliau pernah bekerja sebagai manajer pabrik di PT Tani Abadi Sulawesi. Dasar penunjukkan berdasarkan surat penunjukkan ketua komite No. SKB-KA-001.DEKOM.VIII.17 tanggal 10 Maret 2010. Beliau tidak terafiliasi dengan dewan direksi, komisaris, dan pemegang saham pengendali Perseroan.

### Eddy Sutjahjo

Warga Negara Indonesia, lahir pada 9 November 1959. Beliau menyelesaikan pendidikan Jurusan Ekonomi dari Universitas

- *Reviewing and providing advice to the Board of Commissioners in relation to the potential conflict of interest of Public Company; and maintaining the confidentiality of documents, data and information of the Public Listed Company.*

## AUTHORITY

*In performing the duties, the Audit Committee has the authorities as follows:*

- *Accessing documents, data, and information about the Public Company employees, funds, assets, and necessary resources;*
- *Communicating directly with employees, including Directors and those who perform the function of internal audit, risk management, and accounting related duties and responsibilities of the Audit Committee;*
- *Involving independent outside members of the Audit Committee patient required to assist the implementation of duties (if required);*
- *Performing other authorities ordered by the Board of Commissioners.*

## COMPOSITION OF THE AUDIT COMMITTEE

### Hj. Ratih D. Item, S.H

*Ms. Hj. Ratih D. Item, S.H currently serves as Independent Commissioner and has led the Audit Committee in accordance with the Decision of GMS on May 9, 2017.*

### Bambang Kristanto

*Indonesian citizen, born on May 12, 1963. He graduated from the Department of Agricultural Technology, Gajah Mada University in 1987. Prior to joining the Committee, he worked as plant manager at PT Tani Abadi Sulawesi. The legal basis of his first appointment is from the letter of the Chairman No. SKB-KA-001.DEKOM.VIII.17 dated March 10, 2010. He is not affiliated with the board of directors, commissioners, and controlling shareholder of the Company.*

### Eddy Sutjahjo

*Indonesian citizen, born on November 9, 1959. He graduated from the Department of Economy from the University*

Airlangga, Surabaya. Sebelum bergabung dengan Komite, Beliau adalah Akuntan Publik dan Partner di kantor Akuntan Publik Supoyo, Sutjahjo, Subyantara, & Rekan. Dasar penunjukkan berdasarkan surat penunjukkan ketua komite No. SKB-KA-001.DEKOM.VIII.17 tanggal 4 Agustus 2017. Beliau tidak terafiliasi dengan dewan direksi, komisaris, dan pemegang saham pengendali Perseroan.

Selama tahun 2017, komite audit telah melakukan 4 kali rapat dengan rata-rata kehadiran 100%.

*Airlangga, Surabaya. Prior to joining the Committee, he has been serving as Public Accountant and Partner of Public Accountant Supoyo, Sutjahjo, Subyantara, & Partners. The legal basis of his appointment is from the letter of the Chairman No. SKB-KA-001.DEKOM.VIII.17 dated August 4, 2017. He is not affiliated with the board of directors, commissioners, and controlling shareholder of the Company.*

*Throughout 2017, the audit committee has done 4 meetings with an average attendance 100%.*

# Audit Internal

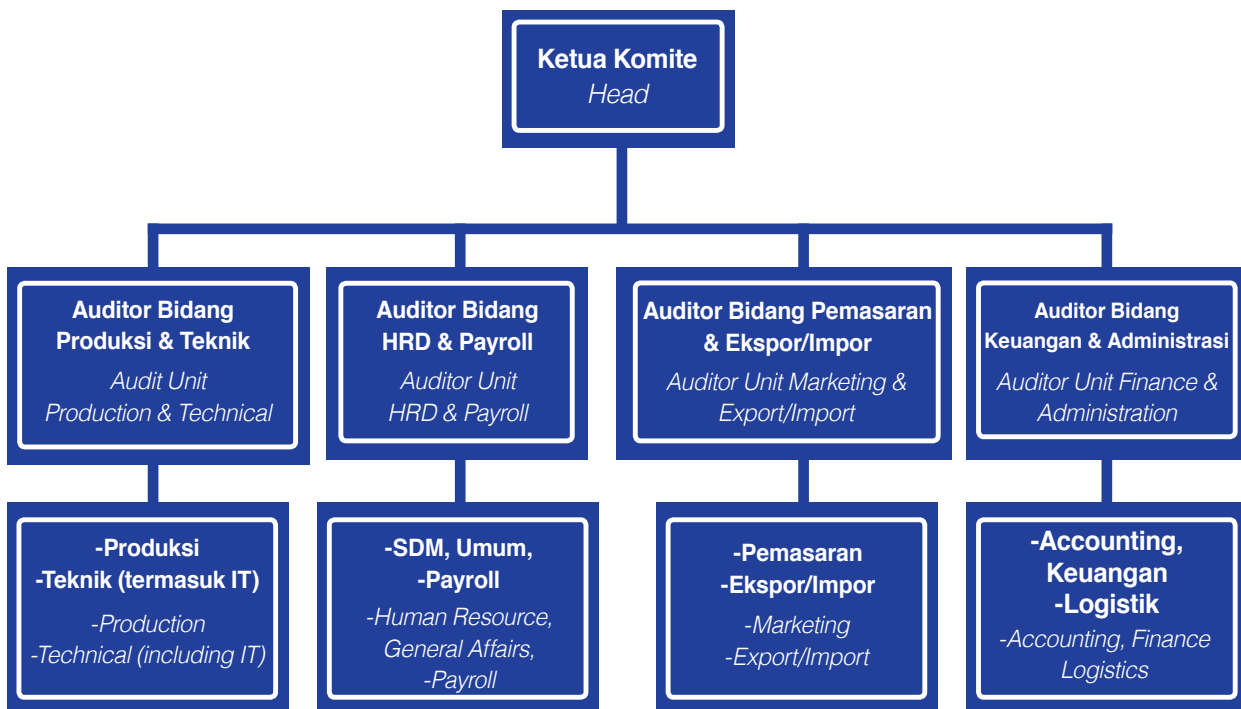
## Internal Audit

Ketua Audit Internal diangkat dan diberhentikan oleh Presiden Direktur atas persetujuan Dewan Komisaris. Komite Internal Audit dipimpin oleh Bapak Rachmatdi Sularso. Beliau lulus pada tahun 1989 dari Universitas Brawijaya Malang. Beliau pernah bekerja di Bank Rakyat Indonesia, Citi Bank dan Karmolindo Shipping Corp. sebelum bergabung dengan Komite Internal Audit Perseroan pada tahun 2010 sesuai dengan Surat Penunjukan Presiden Direktur.

*Head of Internal Audit is appointed and dismissed by the President Director with approval by the Board of Commissioners. Currently, the Internal Audit is led by Mr. Rachmatdi Sularso. He graduated in 1989 from Brawijaya University, Malang. He has worked in Bank Rakyat Indonesia, Citi Bank and Karmolindo Shipping Corp. prior to joining the Company's Internal Audit Committee in 2010 in accordance with the Letter of Appointment by the President Director.*

### Struktur Audit Internal

*Internal Audit Structure*



### Pelaksanaan Tugas & Tanggung Jawab

Pada tahun 2017, pelaksanaan tugas dan tanggungjawab Internal Audit adalah sebagai berikut:

- 1) menyusun dan melaksanakan program kerja yang telah disetujui oleh Presiden Direktur;
- 2) mengevaluasi sistem kerja, ketepatan administrasi, efektivitas dan efisiensi di unit Accounting dan Keuangan;

### Implementation of Job & Responsibilities

*In 2017, the implementation of job & responsibilities by the Internal Audit are as follows:*

- 1) prepared and carried out work program that has been approved by the President Director;*
- 2) evaluated working system, accuracy in the data administration and generation, effectiveness and efficiency in the Accounting & Finance unit;*

3) memeriksa dan mengevaluasi efektivitas dan efisiensi semua fungsi usaha, termasuk dari segi produksi dan pemeliharaan mesin & peralatan produksi yang ada, HRD, payroll, pemasaran dan ekspor/impor; dan

4) menyusun laporan hasil audit dan menyampaikan perkembangan audit kepada Presiden Direktur secara rutin, termasuk hasil evaluasi pelaksanaan SOP.

*3) examined and evaluated effectiveness and efficiency of all business functions, including production, maintenance of machinery & equipment, HRD, payroll, marketing and export/import; and*

*4) generated audit report and provided audit progress to President Director regularly, including evaluation report of SOP implementation.*

## **Tanggung Jawab Internal Audit**

Internal Audit harus bertanggungjawab untuk mengevaluasi secara rutin efektivitas sistem pengendalian internal dengan memastikan bahwa setiap SOP dan peraturan Perseroan dijalankan dengan baik dan penuh tanggungjawab oleh setiap fungsi dan unit usaha yang ada. Internal Audit bertanggungjawab kepada Presiden Direktur dan wajib melaporkan secara rutin pelaksanaan dan perkembangan program audit yang sedang berjalan. Dalam menjalankan tugasnya, Internal Audit wajib mengembangkan profesionalisme, standar audit dan kode etik yang berlaku, serta menghasilkan prinsip kerja quality assurance.

## *Responsibility of Internal Audit*

*Internal Audit is responsible to regularly evaluate effectiveness of internal control system by ensuring that each Company's SOP and policies are being implemented carefully and dutifully by every function and business unit. Internal Audit is responsible to the President Director and obliged to regularly report the implementation and progress of the on-going audit program. In undertaking its tasks, Internal Audit must develop professionalism, audit standard and code of ethics, as well as to produce working results based on quality assurance principle.*

# Standar Etika

## Code of Conduct

PT Sekar Bumi, Tbk telah memiliki standar etika. Standar ini merupakan elaborasi dari visi, misi, nilai-nilai, dan praktik-praktik baik serta budaya perusahaan yang berlaku bagi seluruh organ perusahaan.

Pedoman perilaku telah disahkan oleh Direksi untuk dijadikan acuan dalam bersikap, bertindak, dan bertransaksi dengan seluruh pemangku kepentingan. Sosialisasi dan pemberitahuan sudah dilakukan serta setiap organ perusahaan telah menandatangani pernyataan kepatuhan.

Pokok-pokok yang diatur dalam pedoman perilaku tersebut adalah:

### A. BUDAYA PERUSAHAAN

- Gambaran Umum
- Nilai-Nilai
- Profil Karyawan

### B. ETIKA KERJA

- Penerapan Budaya Perusahaan
- Loyalitas kepada Perusahaan
- Benturan Kepentingan
- Gratifikasi, Suap, dan Jamuan Bisnis
- Pemeliharaan Lingkungan Perusahaan
- Penghargaan terhadap Keberagaman Pribadi
- Perlindungan Aset dan Informasi
- Pengawasan Internal
- Integritas Pelaporan
- Kesadaran terhadap Biaya
- Aktivitas Politik
- Nama Baik Perusahaan

### C. ETIKA USAHA

- Penerapan Good Corporate Governance
- Hubungan dengan Karyawan
- Hubungan dengan Pemegang Saham
- Hubungan dengan Pelanggan
- Hubungan dengan Pemasok
- Hubungan dengan Mitra Usaha/ Investor
- Hubungan dengan Kreditur
- Hubungan dengan Aparatur Pemerintah
- Hubungan dengan Masyarakat
- Hubungan dengan Media Massa

*PT Sekar Bumi Tbk has set Code Of Conduct. This code is an elaboration of the vision, mission, values, and practices as well as the culture of the company which applies to all organs of the company.*

*The code of conduct has been approved by the Board of Directors to serve as a reference in the liaising, acting, and dealing with all stakeholders. Socialization and notifications are made and every organ of the company has signed a statement of compliance.*

*The main points are arranged in such behavior guidelines are:*

### A. CORPORATE CULTURE

- General Description
- Values
- Profile of Employees

### B. WORK ETHICS

- Application of corporate culture
- Loyalty to the company
- Conflict of interest
- Gratuities, bribery, and corporate entertainment
- Company environmental management
- Respect for Personal Diversity
- Asset Protection and Information
- Internal Monitoring
- Reporting Integrity
- Cost Awareness
- Political Activities
- Company Reputation

### C. BUSINESS ETHICS

- Implementation of Good Corporate Governance
- Relations with Employees
- Relations with Shareholders
- Relations with Customers
- Relations with Suppliers
- Relations with Business Partners / Investors
- Relations with Creditors
- Relations with Government Officials
- Relations with the Community
- Relations with Mass Media

#### D. IMPLEMENTASI DAN PENEGAKAN

- Komitmen
- Tanggung Jawab
- Pemantauan
- Pelaporan atas Pelanggaran
- Penanganan Pelanggaran
- Sanksi Pelanggaran

### SISTEM PELAPORAN PELANGGARAN

Sebagai upaya meningkatkan kualitas pelaksanaan tata kelola perusahaan di perusahaan, maka dipandang perlu adanya sebuah sistem pelaporan pelanggaran yang memberi fasilitas kepada semua pihak baik pimpinan, karyawan, maupun pihak luar yang terkait dengan perusahaan untuk melakukan pelaporan pelanggaran.

Pelanggaran yang dimaksud meliputi penyimpangan atas etika bisnis, etika kerja, kebijakan perusahaan, peraturan perundangan yang berlaku, anggaran dasar Perusahaan, perjanjian kontrak Perusahaan dengan pihak luar, rahasia Perusahaan, atau perbuatan lainnya yang dapat merugikan perusahaan maupun pemangku kepentingan yang dilakukan oleh karyawan atau pimpinan perusahaan.

Pelaporan ditujukan kepada pimpinan perusahaan atau kelembagaan lain yang dapat mengambil tindakan atas pelanggaran tersebut.

Sebagai perusahaan publik, manajemen PT Sekar Bumi Tbk menyadari keberhasilan pengungkapan suatu kejahatan dalam perusahaan harus didukung dengan bukti bukti yang kuat. Salah satunya adalah peranan saksi. Saksi atau pelapor atas suatu pelanggaran yang dilakukan karyawan atau manajemen perusahaan perlu dilindungi agar memotivasi pemangku kepentingan tersebut untuk melaporkan pelanggaran yang terjadi. Hal tersebut dapat dilaksanakan melalui penerapan Sistem Pelaporan Pelanggaran yang dirancang dengan baik, yang pada akhirnya akan bermuara pada pembentukan budaya tata kelola perusahaan yang baik.

Tujuan sistem pelaporan pelanggaran ini adalah:

- Agar tercipta iklim yang kondusif yang mendorong terjadinya pelaporan terhadap hal-hal yang dapat

#### D. IMPLEMENTATION AND ENFORCEMENT

- Commitment
- Responsibility
- Monitoring
- Reporting on Violations
- Handling Violations
- Sanctions on Violations

### WHISTLEBLOWING SYSTEM

*In an effort to improve the quality of corporate governance in the company, it is necessary to have violation reporting system that facilitates to all parties, leaders, employees, or external parties associated with the company for reporting violations.*

*Violations may include deviations of the business ethics, work ethics, company policies, applicable laws and regulations, the Articles of Association of the Company, the Company contractual agreements with outside parties, company confidential, or other actions that could hurt the company and stakeholders committed by employees or leaders of the company.*

*Reporting to the board of directors or other institution that can take action for such violations.*

*As a public company, the management of PT Sekar Bumi Tbk is aware that the success of the disclosure of a crime within the company must be supported by strong evidence. One of them is the role of a witness. Witness or complainant for an offense committed by employees and company management need to be protected in order to motivate the stakeholders to report violations. This can be done through the application of well-designed Abuse Reporting System, which will eventually lead to the establishment of a culture of good corporate governance.*

*The purpose of this violation reporting system are:*

- *Creating a favorable climate that encourages the reporting of the things that can cause a loss of financial*

- menimbulkan kerugian finansial maupun non-finansial bagi Perusahaan, termasuk yang dapat merusak citra Perusahaan.
- Memberikan kemudahan kepada manajemen untuk menangani secara efektif laporan-laporan pelanggaran dan memberikan perlindungan keamanan pelapor dengan menjaga kerahasiaan identitas pelapor serta pihak yang membantu menginformasikan hal tersebut.
- Membangun suatu kebijakan dan infrastruktur untuk melindungi pelapor dari balasan pihak-pihak internal maupun eksternal.
- Mengurangi kerugian Perusahaan melalui deteksi dini.
- Meningkatkan reputasi Perusahaan.

## EFEKTIVITAS SISTEM MANAJEMEN RISIKO DAN PENGENDALIAN INTERNAL TERKAIT PELAPORAN KEUANGAN

Berbagai aktivitas bisnis yang dilakukan membuat perusahaan dan entitas anak menghadapi berbagai macam risiko seperti risiko keuangan, risiko usaha termasuk dampak perubahan harga komoditas dan nilai tukar mata uang asing serta risiko lingkungan. Program manajemen risiko yang dimiliki Perusahaan ditujukan untuk menghadapi ketidakpastian yang dihadapi dalam pasar keuangan dan untuk meminimalkan dampak yang tidak diharapkan pada kinerja keuangan Perusahaan secara keseluruhan.

Berikut adalah risiko-risiko yang telah disusun Perusahaan berdasarkan bobot risiko dan dimulai dari risiko utama Perusahaan :

### Risiko pasokan bahan baku

Dalam memenuhi kebutuhan bahan baku serta risiko pasokan, disamping rutinitas pengiriman petambak/supplier, Perusahaan juga melakukan sistem perdagangan yang lebih menguntungkan bagi Perusahaan dan petambak/supplier melalui sistem kontrak di depan yang disesuaikan dengan pesanan pembeli, termasuk memberikan masukan perkembangan pasar.

### Risiko Aspek Pemasaran dan Pangsa Pasar

Dalam pemasaran produk makanan, kebutuhan pasar tidak pernah berkurang bahkan meningkat terus, namun demikian perusahaan menghadapi risiko pasar berupa

- *and non-financial for the Company, including those that may damage the company's image.*
- *Providing convenience to the management to effectively deal with reports on violation and provide security protection for complainant in order to keep the confidentiality of the complainant identity and those who help to inform them*
- *Developing a policy and infrastructure to protect the complainant from retaliation from both internal and external parties.*
- *Minimizing the company's losses through early detection.*
- *Increasing the Company's reputation.*

## EFFECTIVENESS ON RISK MANAGEMENT AND INTERNAL CONTROL OVER FINANCIAL REPORTING

*Various business activities are performed making the company and its subsidiaries face a variety of risks such as financial risks, business risks include the impact of changes in commodity prices and foreign currency exchange rates and environmental risks. Risk management program of the Company intended to deal with unpredictability of financial markets and to minimize the undesirable effects on the Company's overall financial performance.*

*Here are the risks that have been listed by the Company and the risk weight starts from the main risk of the Company:*

### Risk of Raw Materials Supply

*In meeting the raw material needs and supply risk, in addition to the routine delivery from farmers/suppliers, the Company also conducts relatively more profitable trading system for the Company and farmers/suppliers through having contract in advance that is tailored with customers' order, including providing input regarding market development.*

### Risk of Marketing Aspect and Market Share

*In the marketing of food products, the market demand is never decreasing, instead it has been increasing; however, the company is facing market risk in relation to customer's*

perkembangan selera pembeli dan kualitas produk. Perusahaan disamping tetap mempertahankan pasar Jepang dan Amerika Serikat, juga memperluas pasar ke Eropa dan Asia. Pasar Perusahaan juga ditujukan kepada konsumen retailer. Pendekatan terhadap pembeli dilakukan melalui pameran internasional, kunjungan untuk tujuan memperkuat hubungan, menyesuaikan kebutuhan dan persyaratan di masing-masing negara serta mendapatkan sertifikasi internasional.

### **Risiko Nilai Tukar Mata Uang Asing**

Perusahaan membeli bahan baku dalam mata uang Rupiah dan menjual melalui export dalam mata uang USD dan karenanya dalam mengendalikan risiko nilai tukar, manajemen melakukan perhatian ketat terhadap perputaran barang dan pencairan hasil export, agar masih dalam kendali yaitu berkisar 7- 10 hari dari barang siap jual.

Manajemen menyadari bahwa efektivitas sistem manajemen risiko mutlak diperlukan agar dampak dari risiko tidak berpengaruh signifikan terhadap kinerja perusahaan.

Efektivitas pengendalian intern merupakan unsur penting dalam tata kelola perusahaan karena dapat membantu manajemen meningkatkan kepatuhan perusahaan terhadap ketentuan dan peraturan perundang-undangan yang berlaku; menjamin tersedianya laporan keuangan dan laporan manajemen yang benar, lengkap, dan tepat waktu; dan mencapai efisiensi dan efektivitas dari kegiatan penyusunan laporan keuangan perusahaan.

Sistem pengendalian intern meliputi:

- Lingkungan Pengendalian
- Penilaian risiko
- Kegiatan Pengendalian
- Informasi dan Komunikasi
- Pemantauan

## **HUBUNGAN DEWAN KOMISARIS DAN DIREKSI**

Dewan Komisaris dan Direksi mempunyai tugas dan wewenang yang jelas sesuai dengan fungsinya seperti yang diamanahkan dalam Anggaran Dasar dan peraturan

*preference development and product quality. In addition to maintaining Japan and the US market, the Company also expands its market towards Europe and Asia. The company also targets retail consumer market. Approach towards buyer is done through international exhibitions, visits to strengthen relationship, adjusting to needs and country-specific requirements as well as obtaining international certifications.*

### **Risk of Foreign Exchange**

*The Company purchased raw materials denominated in Rupiah and sell through exports in USD and therefore in managing the risk of exchange rate, the Management implement strict monitoring towards goods movement and export sales receipt, as to keep it in control between 7 - 10 days from goods ready for sale.*

*Management is aware that the effectiveness of the risk management system is absolutely necessary so that the impact of the risk does not significantly affect the performance of the company.*

*Effectiveness of internal control is an important element in corporate governance because it can help the management to improve company's compliance over applicable rules and regulations; to guarantee the availability of the financial statements and management report that is true, complete, and timely; and to achieve the efficiency and effectiveness in the making of the company financial statements.*

*The internal control system include:*

- *Environment Control*
- *Risk Assessment*
- *Control Activities*
- *Information and Communication*
- *Monitoring*

## **BOARD OF COMMISSIONERS AND BOARD OF DIRECTORS RELATIONSHIP**

*Board of Commissioners and Board of Directors has the duty and authority in accordance with its function as mandated in the statutes and regulations*

yang diamanahkan dalam Anggaran Dasar dan peraturan perundang-undangan yang berlaku (fiduciary responsibility). Dewan Komisaris dan Direksi secara bersama sama memiliki tanggung jawab untuk memelihara kesinambungan usaha Perseroan dalam jangka panjang. Oleh sebab itu keduanya harus memiliki kesamaan pandangan atas visi, misi, nilai-nilai dan strategi Perseroan

Bentuk koordinasi Dewan Komisaris dan Direksi antra lain adalah diadakannya rapat gabungan secara berkala antara lain untuk membahas kinerja Perseroan , rencana Direksi, serta isu-isu strategis yang memerlukan persetujuan Dewan Komisaris. Hal ini dilakukan sejalan dengan penerapan azas akuntabilitas dan pertanggungjawaban dalam pelaksanaan tata kelola perusahaan.

*applicable (fiduciary responsibility) . Board of Commissioners and Board of Directors together have a responsibility to maintain the continuity of the Company's business in the long run. Therefore, both must have the same views on the vision, mission, values and strategies of the Company.*

*Forms of coordination between Commissioners and Directors such as between the other is holding joint meetings on a regular basis, among others, to discuss the Company's performance, plan of the Board of Directors, as well as strategic issues which require the approval of the Board of Commissioners. This is done in line with the application of the principle of accountability and responsibility in the implementation of corporate governance.*



**Bakso Udang / Shrimp Ball**

# Sekretaris Perusahaan

## Corporate Secretary

Sekretaris Perusahaan memiliki peranan penting dalam memfasilitasi komunikasi antara organ perusahaan, hubungan antara perusahaan dengan stakeholders, dan kepatuhan terhadap perundangan dan peraturan.

*The Corporate Secretary has an important role in facilitating communication between the organs of the company, the relationship between the company and stakeholders, and compliance with laws and regulations.*

### FUNGSI

Sekretaris Perusahaan mencakup tugas-tugas kesekretariatan perusahaan, hubungan investor dan masyarakat, legal dan penegakan kepatuhan terhadap otoritas industri dan pasar modal serta ketentuan tata kelola perusahaan yang baik. Melalui berbagai kegiatan yang berhubungan dengan publik, Sekretaris Perusahaan turut menjaga citra perusahaan dan mewakili Direksi dalam setiap kegiatan komunikasi eksternal, khususnya dengan pihak regulator, investor, komunitas pasar modal dan para pemangku kepentingan lainnya.

### FUNCTION

*The function of Corporate Secretary include the administrative duties, investor and public relations, legal and compliance enforcement towards industry and capital market authorities and good corporate governance. Through a variety of activities related to the public, Corporate Secretary also preserves the image of the company and represents the Board of Directors in any external communication activities, in particular with regulators, capital market community and other stakeholders.*

### TUGAS DAN KEWAJIBAN

Dalam kaitannya dengan Rapat Direksi serta Rapat Komisaris dan Direksi:

#### A. Mengkoordinasikan rapat.

1. Menyiapkan undangan, jadwal rapat, agenda, dan materi rapat.
2. Membuat, mendokumentasikan, dan mengirimkan risalah rapat tersebut kepada anggota Direksi dan Komisaris.

#### B. Dalam kaitannya dengan Pemegang Saham:

1. Mengkoordinasikan penyelenggaraan Pra-RUPS.
2. Mengkoordinasikan perencanaan dan penyelenggaraan RUPS, baik yang bersifat tahunan maupun yang bersifat luar biasa atau pertemuan lainnya dengan Pemegang Saham.
3. Membuat dan mendokumentasikan risalah rapat.
4. Mendokumentasikan surat-menyurat antara Direksi dan Pemegang Saham.

#### C. Dalam kaitan dengan Komisaris:

1. Mengkoordinasikan arus informasi (laporan manajemen dan laporan lainnya) kepada Komisaris.
2. Mendokumentasikan surat menyurat antara Direksi dan Komisaris.

### DUTIES AND OBLIGATION

*In conjunction with the meeting of the Board of Directors and joint meeting of the Board of Commissioners and Directors:*

#### A. Coordinating meetings.

1. *Preparing invitations, meeting schedules, agendas, and meeting materials.*
2. *Creating, documenting, and sending the minutes of the meeting to the members of the Board of Directors and Commissioners.*

#### B. In relation to Shareholders:

1. *Coordinating the implementation of the Pre-GM.*
2. *Coordinating the planning and implementation of the GM, both annual and extraordinary nature or other meetings with shareholders.*
3. *Creating and documenting the minutes of meetings.*
4. *Documenting the correspondence between the Board of Directors and Shareholders.*

#### C. In connection with the Commissioner:

1. *Coordinating the flow of information (management reports and other reports) to the Commissioner.*
2. *Documenting the correspondence between the Board of Directors and Commissioners.*

D. Dalam kaitan dengan kepatuhan terhadap perundang-undangan:

1. Mengikuti perkembangan peraturan perundang-undangan di bidang usaha perusahaan, termasuk yang berkaitan dengan good corporate governance, dan menganalisis dampaknya terhadap perusahaan.
2. Memberikan masukan/informasi kepada Direksi untuk mematuhi semua ketentuan perundang-undangan yang terkait dengan good corporate governance dan etika korporasi, serta memberikan masukan tentang peraturan perundang-undangan yang baru.
3. Memberikan pendapat hukum terhadap setiap rancangan produk yang memiliki kekuatan hukum di lingkungan perusahaan.

E. Dalam kaitan dengan kesekretariatan:

1. Mendokumentasikan segala jenis kebijakan, keputusan dan surat edaran Direksi, surat perjanjian dan dokumen lainnya yang menjadi produk yang memiliki kekuatan hukum di lingkungan perusahaan.
2. Mengkoordinasikan pembuatan buku laporan tahunan, profil perusahaan, brosur mengenai perseroan, dan media lainnya.
3. Membuat laporan mengenai pelaksanaan tugas sekretaris perusahaan kepada Direksi dan ditembuskan kepada Dewan Komisaris

F. Dalam kaitan dengan stakeholder perusahaan:

1. Menjadi penghubung antara perusahaan dan masyarakat atau badan-badan yang menjalin hubungan dengan perusahaan.
2. Memberikan pelayanan kepada masyarakat atas setiap informasi yang dibutuhkan yang berkaitan dengan perusahaan.
3. Manajemen dalam menjalin hubungan baik dengan instansi yang terkait dengan perusahaan (pemerintah, parlemen, dan lain-lain).

G. Mengikuti pendidikan dan / atau pelatihan dalam rangka meningkatkan kompetensi untuk mendukung pelaksanaan tugasnya (misalnya pelatihan yang diselenggarakan oleh asosiasi, regulator, atau lembaga lainnya)

*D. In connection with compliance with the legislation:*

1. *Following the development of legislation in the fields of business, including those relating to good corporate governance , and analyzing its impact on the company.*
2. *Providing input / information to the Board of Directors to comply with all laws and regulations relating to good corporate governance and corporate ethics, as well as providing input on new legislation .*
3. *Providing a legal opinion on any product design that has legal force in the corporate environment.*

*E. In relation to the secretarial:*

1. *Documenting all types of policies, decisions and circulars of Directors, agreement or other document to be a product that has the force of law in the corporate environment.*
2. *Coordinating the development of annual report, company profile, brochures about the company, and other media. .*
3. *Generating report on the implementation of company secretarial duties to the Board of Directors and forwarded to the Board of Commissioners*

*F. In connection with the stakeholders of the company:*

1. *Being a liaison between the company and the society or other entities that are associated with the company.*
2. *Providing the public with any required information relating to the company.*
3. *Assisting management in establishing good relations with the institutions associated with the company (government, parliament, etc.).*

*G. Following the education and / or training in order to increase the competence to support the execution of their duties (eg training organized by associations, regulators, or other institutions)*

## TANGGUNG JAWAB

- Tersedianya kajian dari aspek hukum kepada Direksi yang berkaitan dengan operasionalisasi dan pengembangan usaha perusahaan.
- Terbinanya kerjasama yang saling menguntungkan dengan pemangku kepentingan.
- Terselenggaranya kelancaran pelaksanaan agenda Direksi.
- Terkomunikasikannya kebijakan perusahaan dan pemerintah kepada pihak internal dan eksternal perusahaan.
- Terselenggaranya pengelolaan informasi perusahaan termasuk informasi di situs web yang terbaru (update) dan dapat diakses setiap saat oleh pemegang saham dan pemangku kepentingan.
- Tersedianya laporan triwulanan, laporan manajemen dan laporan tahunan tepat waktu.
- Tersedianya bahan-bahan laporan untuk Rapat Direksi, rapat komisaris, dan RUPS.

## WEWENANG

- Membina hubungan dengan para pihak dalam rangka meningkatkan loyalitas para pemangku kepentingan.
- Memberikan keterangan (press release).
- Memberikan pertimbangan hukum kepada Direksi dalam merumuskan suatu peraturan atau kebijakan.
- Merekomendasikan konsep perjanjian kerjasama yang akan ditandatangani oleh Direksi.
- Mengkoordinasikan penyusunan Laporan triwulanan perusahaan, Laporan Manajemen, dan laporan.
- Atas persetujuan Direksi mewakili perusahaan dalam rangka menyelesaikan perselisihan hukum dengan pihak lain di dalam maupun di luar pengadilan.
- Mengkoordinasikan kegiatan pengelolaan dan pengembangan sistem informasi manajemen termasuk penyebarluasan informasi perusahaan.

## RESPONSIBILITY

- *Availability of the study of the legal aspects to the Board of Directors relating to the operations and business development of the company.*
- *Mutually beneficial cooperation with stakeholders are built.*
- *Smooth implementation of the agenda of the Board of Directors.*
- *companies and government policies to internal and external parties are well communicated*
- *The implementation of enterprise information management, including information on the web site are renewable (updated) and can be accessed at any time by the interests of the shareholders and stakeholders.*
- *Availability of timely quarterly reports, management reports and annual reports.*
- *The availability of report materials for meeting of the Board of Directors, commissioners and GMS.*

## AUTHORITY

- *Developing the good relations with parties in order to increase stakeholders loyalty.*
- *Providing information (press release).*
- *Giving legal consideration to the Board in formulating a rule or policy.*
- *Recommending draft of cooperation agreement which will be signed by the Board of Directors.*
- *Coordinating the preparation of the company's quarterly reports, management reports, and annual report.*
- *Upon approval of the Board of Directors to represent the company in order to resolve legal disputes with other parties inside and outside the court.*
- *Coordinating the activities of the management and development of management information systems, including the dissemination of corporate information.*

## PROFIL SEKERTARIS PERUSAHAAN

Sekretaris Perusahaan saat ini adalah Ibu Ivone Margaretha. Jabatan sekretaris perusahaan ini efektif diperpanjang sejak 13 Mei 2015, sesuai dengan surat penunjukkan Presiden Direktur Perseroan. Beliau lulus pada tahun 2010 mengambil jurusan Accounting, Banking & Finance dari Victoria University dan pernah mengikuti pelatihan sekretaris perusahaan oleh LMKA. Sebelum bergabung dengan Peseroan, Beliau pernah bekerja di CAS & Associates, Chartered Accountants.

Dalam struktur organisasi Perseroan, Sekretaris Perusahaan bertanggung-jawab langsung kepada Presiden Direktur. Kegiatan yang telah dijalankan selama ini meliputi pengelolaan hubungan dengan investor, publik dan hubungan internal, menangani data-data internal, serta memberikan masukan kepada Direksi Perseroan untuk mematuhi ketentuan Undang-Undang Pasar Modal dan peraturan pelaksanaannya, termasuk pelaksanaan Tata kelola di Perseroan.

Selama tahun 2017 kegiatan yang telah dilakukan sekretaris perusahaan adalah:

- a. Mengatur paparan publik tahunan, konferensi pers dan kegiatan media lainnya; mengikuti perkembangan Pasar Modal khususnya peraturan-peraturan yang berlaku di bidang Pasar Modal serta memberi masukan kepada direksi Perseroan perihal pemenuhan kepatuhan dan tata kelola perusahaan yang baik;
- b. Bertindak sebagai contact person Perusahaan, memberikan pelayanan kepada masyarakat atas setiap informasi yang dibutuhkan pemodal yang berkaitan dengan Perseroan;
- c. Mengatur dan mengkoordinir kegiatan pengurus dan menghadiri rapat pengurus, termasuk penyelenggaraan rapat umum pemegang saham.
- d. Mengkoordinasi tindakan korporasi Perseroan.

## KETERBUKAAN INFORMASI, KOMUNIKASI DAN HUBUNGAN DENGAN STAKEHOLDERS

Laman PT Sekar Bumi, Tbk [www.sekarbumi.com](http://www.sekarbumi.com) merupakan sarana pengungkapan informasi kepada pemangku kepentingan sekaligus alat komunikasi elektronik. Pemegang saham dan pemangku kepentingan dapat mengakses laman

## PROFILE OF THE CORPORATE SECRETARY

*Presently, the Corporate Secretary is Ms. Ivone Margaretha renewed effective since May 13, 2015, according to the letter of appointment of the President Director of the Company. He graduated in 2010, majoring in Accounting, Banking & Finance from Victoria University and has attended corporate secretary training held by LMKA. Prior to joining the company, she worked at CAS & Associates, Chartered Accountants.*

*In the organizational structure of the Company, the Corporate Secretary is responsible directly to the President Director. Activities that have been carried out so far include the management of investor relations, public and internal relations, internal data handling, and providing input to the Board of Directors to comply with the provisions of the Capital Market Law and its implementing regulations, including the implementation of the governance in the Company.*

*Throughout 2017 the activities that have been carried out by the corporate secretary are:*

- a. *Organizing the annual public expose, press conference and other media activities; following the development of capital markets, especially the regulations in force in the capital market as well as providing input to the Board of Directors of the Company regarding the fulfillment of compliance and good corporate governance;*
- b. *Acting as a contact person of the company, providing services to the public for any information needed by investors relating to the Company;*
- c. *Organizing and coordinating the activities of the board and committee meetings, including the implementation of the general meeting of shareholders.*
- d. *Coordinating the corporate actions of the Company.*

## DISCLOSURE OF INFORMATION, COMMUNICATION AND RELATIONSHIPS WITH STAKEHOLDERS

*The Company's page [www.sekarbumi.com](http://www.sekarbumi.com) is a means of information disclosure to stakeholders, as well as electronic communication devices. Shareholders and stakeholders can access the page at any time and will obtain the required*

tersebut kapan saja dan akan memperoleh informasi yang dibutuhkan secara cepat dan tepat.

Kami selalu berupaya mengungkapkan informasi bagi pemangku kepentingan yang mencakup informasi mengenai perusahaan, seperti profil, visi, misi, strategi, produk dan struktur manajemen, hubungan investor, kegiatan Perusahaan, kinerja keuangan, tata kelola Perusahaan, rilis media dan laporan serta informasi bagi Pemegang Saham. Sekretaris Perusahaan melalui fungsi Investor Relations telah menjalankan strategi maupun rencana kerja terkait penyampaian informasi kepada investor dan publik.

Pada website juga tersedia Laporan Tahunan, dan laporan keuangan perusahaan yang telah diaudit.

Sekretaris Perusahaan bertanggung jawab untuk memastikan informasi pada website telah diungkapkan secara tepat waktu, akurat lengkap sesuai dengan peraturan dan perundangan yang berlaku serta memastikan informasi tersebut telah disampaikan terlebih dahulu kepada regulator pasar modal dan secara resmi diungkapkan kepada publik sebelum diinformasikan pada website.

*information quickly and accurately.*

*We always seek to disclose information to stakeholders that include information about the company, such profile, vision, mission, strategy, products and management structure, investor relations, the Company's activities, financial performance, corporate governance, media releases and reports as well as information for Shareholders .Secretary of the Company through Investor Relations function has followed a strategy and action plans related to the delivery of information to investors and the public.*

*On the website are also made available the Annual Report and audited financial statements of the company.*

*The Corporate Secretary is responsible for ensuring that the information on the website has been disclosed in a timely, accurate, complete manner in accordance with applicable laws and regulations and that information has been submitted in advance to the capital market regulator and officially disclosed to the public prior to putting the information on the website.*



**Udang Tepung Olahan / Breaded Shrimp**

# Tanggung Jawab Sosial Perusahaan

## Corporate Social Responsibility

Perseroan berkomitmen untuk memberikan nilai tambah kepada pemangku kepentingannya. Melalui program CSR, Perseroan berusaha untuk menciptakan kondisi keberlanjutan dan mendorong dampak positif melalui tindakan-tindakannya, termasuk kepada komunitas sekitarnya.

*The Company is committed to add values for its stakeholders. Through its CSR programs, the Company attempts to create sustainability and encourage positive impacts through its actions, including to its surrounding communities*





Di tahun 2017, Perseroan juga mengadakan beberapa kegiatan CSR, seperti pemberian beasiswa dan donasi kepada sekolah-sekolah sekitar, masjid, dan yayasan sosial lainnya. Total biaya CSR yang dikeluarkan di 2017 adalah sebesar Rp 209 Juta Rupiah.

*In 2017, the Company organized some CSR activities, such as scholarship and donation to nearby schools, mosques, and other social foundations. Total CSR expenses in 2017 amounted to IDR 209 million.*



# Sumber Daya Manusia

## Human Resources



Di tahun 2017, Perseroan mempekerjakan 4.975 tenaga kerja. Dalam usaha meningkatkan kemampuan kerja para karyawan, Perseroan melakukan pelatihan internal dan memberikan kesempatan kepada karyawan untuk mengikuti pelatihan-pelatihan di luar sesuai tuntutan dan kebutuhan di setiap fungsi usaha. Hubungan kerja dituangkan di dalam kesepakatan kerja bersama yang mengatur kesejahteraan, hak dan kewajiban karyawan, termasuk sistem pengupahan yang adil sesuai dengan kebijakan upah minimum yang ditentukan pemerintah. Pengembangan kompetensi karyawan dilakukan baik secara internal maupun eksternal. Beberapa pendidikan dan pelatihan yang diikuti di tahun buku, misalnya seminar dan workshop dari kementerian kelautan dan perikanan dan kementerian perdagangan yang membahas topik-topik penting seperti perubahan di industri, perkembangan pasar internasional dan teknologi untuk mengontrol kualitas, serta sertifikasi dan standardisasi yang harus dipatuhi. Selain itu, karyawan juga menghadiri seminar dalam bidang ekspor dan perdagangan internasional, perpajakan, dan akuntansi secara rutin.

Guna meningkatkan kesejahteraan karyawan, Perseroan juga menyediakan berbagai sarana seperti:

- 1) Asuransi Kesehatan
- 2) Fasilitas Kendaraan
- 3) Asuransi Tenaga Kerja
- 4) Fasilitas Ibadah

*In 2017, the Company employed 4,975 people. In its attempts to increase employees' work skills, the Company organized regular in-house trainings as well as opportunities to join external trainings or classes in accordance with specific requirements and needs from each business function. Professional working relationship is set forth in the Company's employment agreement that regulates the employees' welfare, rights and obligations, including fair payment system that complies with minimum wages policy set by the Government. Employees' competency development is done both internally and externally. Several classes and trainings done throughout the year, including seminars and workshops from the Ministry of Marine and Fisheries and Ministry of Trade regarding important topics such as changes in the industry regulation, development in the international market and technology for quality control, and required certifications and standardization. In addition, the employees also regularly attended seminars in the field of export and international trade, taxation, and accounting.*

*In order to increase welfare of the employees, the Company has also provided various facilities, such as:*

- 1) Medical Insurance
- 2) Transport Facility
- 3) Labor Insurance
- 4) Religious Facility



# ***INFORMASI BAGI PEMEGANG SAHAM***

***INFORMATION TO  
SHAREHOLDERS***

**06**

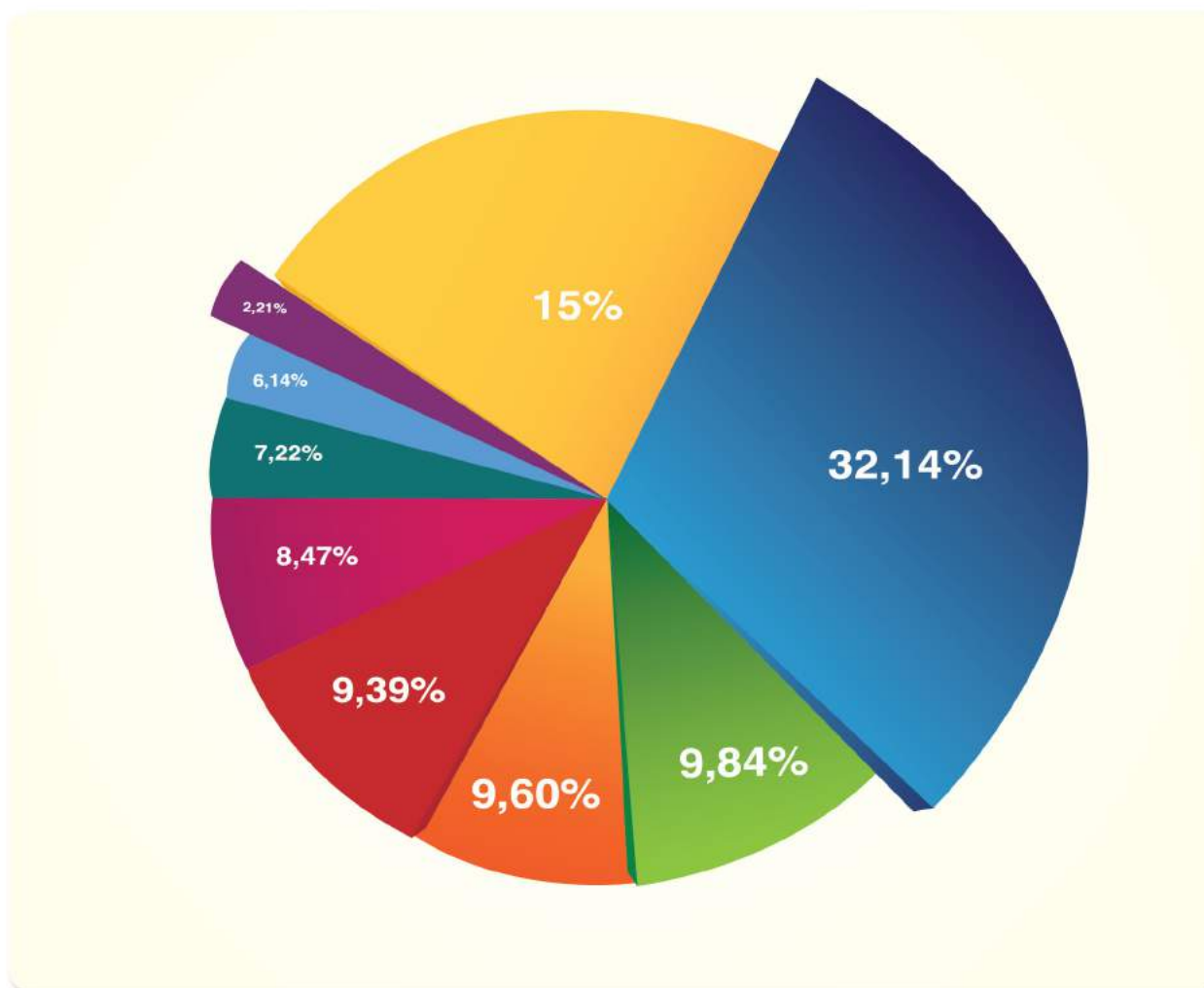
# Daftar Pemegang Saham

## List of Shareholders

Uraian Description	Jumlah Saham No. of Shares	Nilai (@Rp100,-) Value (@Rp100,-)	Persentase Percentage
<b>TAEL TWO PARTNERS LTD</b>	554,706,046	55,470,604,600	32.14%
<b>MULTI KARYA SEJATI</b>	169,860,287	16,986,028,700	9.84%
<b>BERLUTTI FINANCE LIMITED</b>	165,622,443	16,562,244,300	9.60%
<b>SAPPHIRA CORPORATION LTD</b>	162,140,837	16,214,083,700	9.39%
<b>ARROWMAN LTD.</b>	146,197,980	14,619,798,000	8.47%
<b>MALVINA INVESTMENT</b>	124,569,855	12,456,985,500	7.22%
<b>BNI DIVISI PENYELAMATAN &amp; PENYELESAIAN KREDIT KORPORASI</b> <i>(BNI Div. Corporate Remedial &amp; Recovery)</i>	105,927,874	10,592,787,400	6.14%
<b>Anggota Dewan Komisaris dan Direksi / Members of Board of Commissioners &amp; Board of Directors</b>			
<b>Finna Huang</b> <i>(Presiden Komisaris / President Commissioner)</i>	4,801,440	480,144,000	0.28%
<b>Oei Harry Lukmito</b> <i>(Presiden Direktur / President Director)</i>	32,666,551	3,266,655,100	1.89%
<b>Freddy Adam</b> <i>(Direktur / Director)</i>	270,000	27,000,000	0.02%
<b>Gary Iyawan</b> <i>(Direktur / Director)</i>	270,000	27,000,000	0.02%
<b>Pahlawan Hari Tjahjono</b> <i>(Direktur / Director)</i>	80,000	8,000,000	0.00%
<b>Masyarakat / Public (&lt;5%)</b>	258,889,904	25,888,990,400	15.00%
<b>Jumlah/Total</b>	1,726,003,217	172,600,321,700	100%

\*Per tanggal 31 Desember 2017

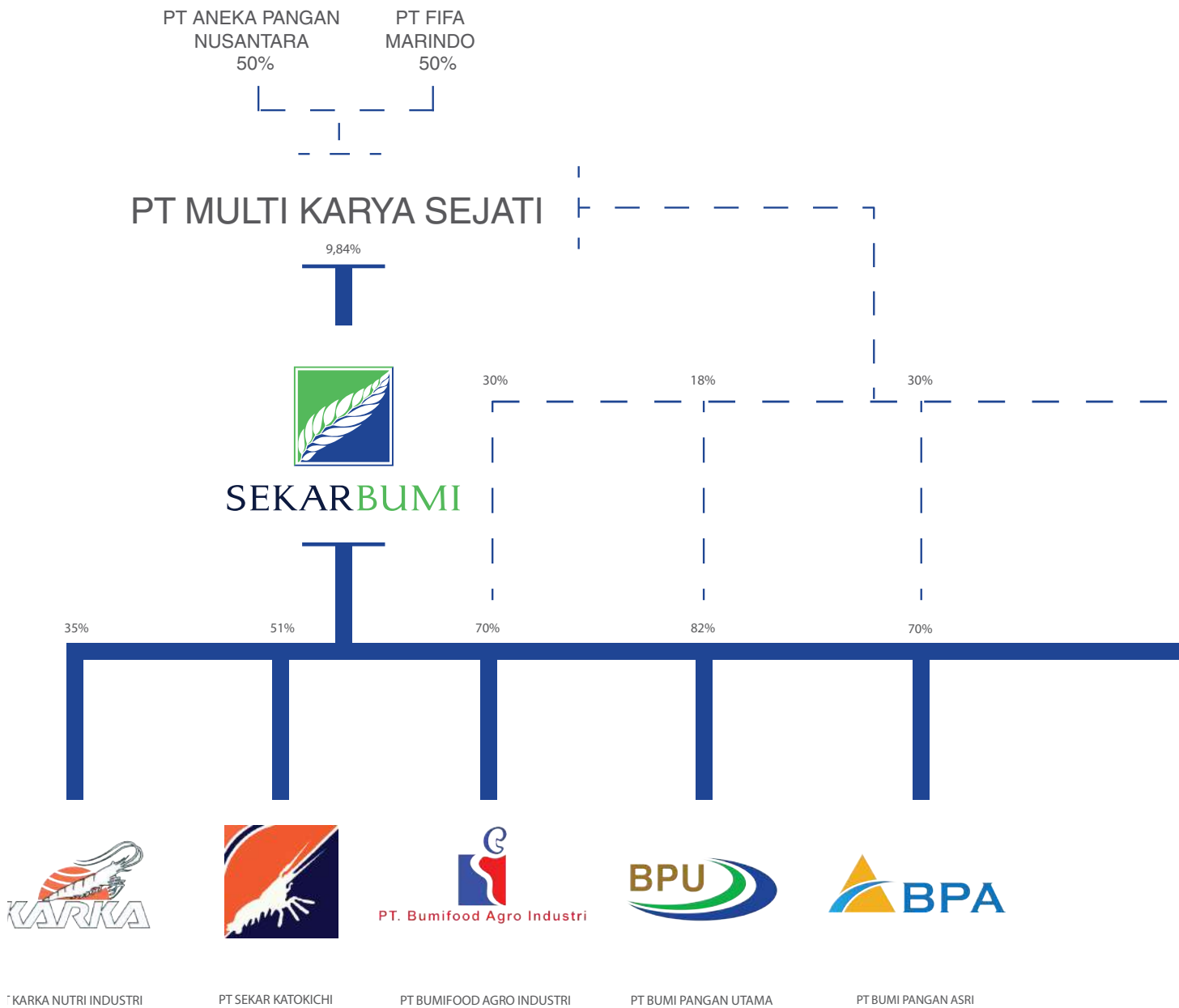
\* As of December 31, 2017

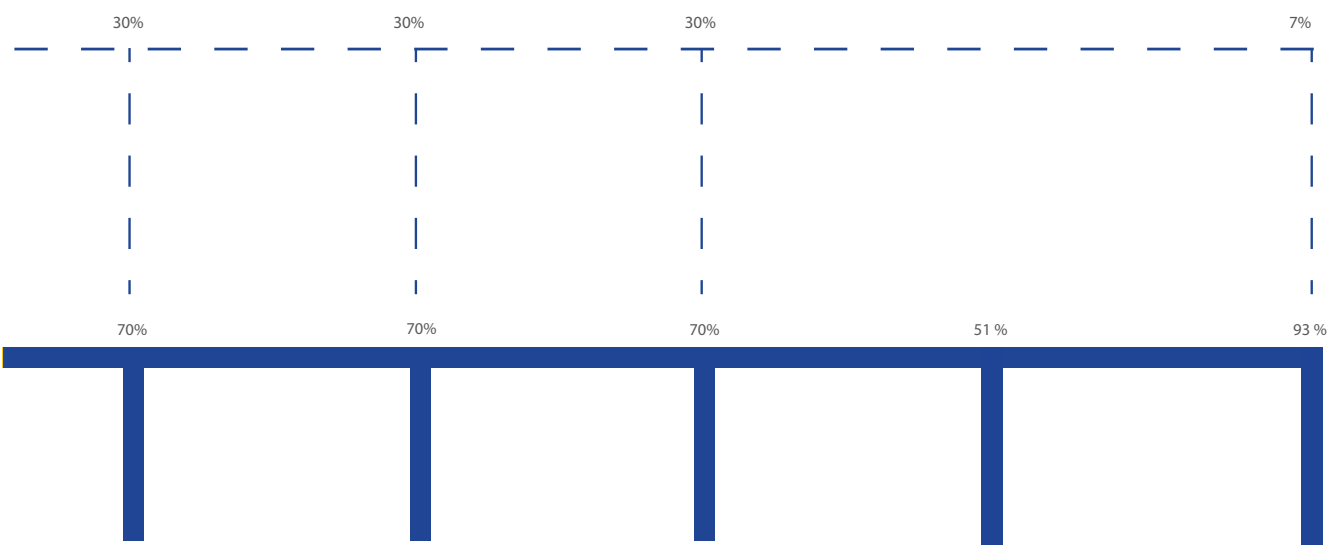


- Tael Two Partners Ltd
- Arrowman Ltd.
- Berlutti Finance Limited
- Malvina Investment
- PT Multi Karya Sejati
- Masyarakat / Public (<5%)
- Sapphira Corporation Ltd
- Direktur & Komisaris  
*Directors & Commissioners*
- BNI DIVISI PENYELAMATAN & PENYELESAIAN KREDIT KORPORASI  
*(BNI Div. Corporate Remedial & Recovery)*

# Pemegang Saham Pengendali

## Controlling Shareholders





PT BUMI PANGAN INTI



PT BUMI PANGAN SEJAHTERA



PT BUMI PANGAN MULIA



PT SEKAR SEINAN FOOD



PT SENTRA BUDIDAYA BIOTEK

# Pergerakan Harga Saham

## Share Price Movement

Kwartal Quarter	I	II	III	IV	2017
<b>PEMBUKAAN</b> <i>Opening</i>	640	490	490	490	640
<b>TERTINGGI</b> <i>Highest</i>	770	630	640	875	875
<b>TERENDAH</b> <i>Lowest</i>	476	490	490	490	476
<b>PENUTUPAN</b> <i>Closing</i>	490	490	490	715	715
<b>VOLUME</b> <i>Volume</i>	5.925.300	662.300	452.500	1.589.000	8.629.100
<b>NILAI</b> <i>Value</i>	3.680.359.800	335.789.400	228.277.100	991.472.000	5.235.898.300
<b>KAPITALISASI PASAR</b> <i>Market Capitalization</i>	845.741.576.330	845.741.576.330	845.741.576.330	1.234.092.300.155	1.234.092.300.155

Kwartal Quarter	I	II	III	IV	2016
<b>PEMBUKAAN</b> <i>Opening</i>	945	550	560	625	945
<b>TERTINGGI</b> <i>Highest</i>	900	710	900	830	900
<b>TERENDAH</b> <i>Lowest</i>	495	480	550	575	459
<b>PENUTUPAN</b> <i>Closing</i>	550	560	625	640	640
<b>VOLUME</b> <i>Volume</i>	663.200	566.300	113.300	100.400	1.443.200
<b>NILAI</b> <i>Value</i>	323.519.300	324.951.500	67.788.000	69.415.000	785.673.800
<b>KAPITALISASI PASAR</b> <i>Market Capitalization</i>	515.091.991.700	524.457.300.640	585.331.808.750	599.379.772.160	599.379.772.160

# Kronologis Pencatatan Saham

## Share Listing Chronology

Tanggal Pencatatan <i>Listing Date</i>	Tindakan Korporasi <i>Corporate Action</i>	Penambahan/Pengurangan Saham <i>Share Increase/Decrease</i>	Akumulasi Saham <i>Share Accumulation</i>
31 JANUARY 2017	RIGHTS ISSUE	789,472,323	1,726,003,217
17 JUNE 2014	ESOP/MSOP	14,344,500	936,530,894
16 APRIL 2014	NEW SHARE ISSUANCE WITHOUT PRE-EMPTIVE RIGHT	56,540,000	922,186,394
1 MAY 2013	ESOP/MSOP	14,344,500	865,736,394
28 SEPTEMBER 2012	RELISTING	851,391,894	851,391,894
1 DECEMBER 2009	DELISTING	(1,216,274,133)	-
12 SEPTEMBER 2005	SHARE CONVERSION	1,016,074,133	1,216,274,133
29 SEPTEMBER 1997	STOCK SPLIT	100,100,000	200,200,000
15 JUNE 1994	RIGHTS ISSUE	23,100,000	100,100,000
15 APRIL 1994	SHARE BONUS	38,500,000	77,000,000
5 JANUARY 1993	COMPANY LISTING	31,000,000	38,500,000
5 JANUARY 1993	IPO	7,500,000	7,500,000

# Informasi Penting

## Important Information

### PENCATATAN SAHAM BARU

Pada tanggal 31 Januari 2017, Perseroan melakukan pencatatan saham hasil pelaksanaan Hak Memesan Efek Terlebih Dahulu ('HMETD') di Bursa Efek Indonesia sebanyak 789.472.323 saham pada tanggal 31 Januari 2017, menyebabkan jumlah akumulasi saham seluruhnya menjadi 1.726.003.217 saham.

### ANAK PERUSAHAAN BARU

Pada bulan Januari 2017, Perseroan melakukan akuisisi saham PT Sentra Budidaya Biotek sejumlah 22.500 lembar saham atau 90% kepemilikan dari Clareville International Limited ('Clareville'). Adapun akuisisi tersebut telah diaktakan di hadapan Doktor Irawan Soerodjo, Sarjana Hukum, Magister Sains, Notaris di Jakarta tanggal 24 Januari 2017, dan yang juga telah mendapatkan pengesahan Kementerian Hukum dan Hak Asasi Manusia. Dengan demikian, PT Sentra Budidaya Biotek menjadi Anak Perusahaan Perseroan.

### PENINGKATAN PENYERTAAN MODAL DI ANAK PERUSAHAAN

#### PT Sentra Budidaya Biotek

PT Sekar Bumi Tbk meningkatkan penyertaan modal di PT Sentra Budidaya Biotek dengan mengambil 10.495 lembar saham baru yang diterbitkan. Penyertaan modal ini telah diaktakan di hadapan Doktor Irawan Soerodjo, Sarjana Hukum, Magister Sains, Notaris di Jakarta tanggal 7 Maret 2017, dan yang juga telah mendapatkan pengesahan Kementerian Hukum dan Hak Asasi Manusia. Sehingga, kepemilikan PT Sekar Bumi Tbk di Anak Perusahaan, PT Sentra Budidaya Biotek menjadi 92,96% atau sebanyak 32.995 lembar saham.

### NEW SHARE LISTING

*On January 31, 2017, Company listed its new shares from the exercise of Rights Issue at Indonesia Stock Exchange amounted to 789,472,323 shares on January 31, 2017, resulting in the accumulated total shares of 1,726,003,217 shares.*

### NEW SUBSIDIARY COMPANY

*In January 2017, the Company acquired 22,500 shares of PT Sentra Budidaya Biotek or equivalent to 90% shareholding from Clareville International Limited ('Clareville'). This acquisition has been notarized in front of Doctor Irawan Soerodjo, Sarjana Hukum, Magister Sains, Notary in Jakarta dated January 24, 2017, and which has also obtained legalization from the Ministry of Law and Human Rights. Therefore, PT Sentra Budidaya Biotek is now a subsidiary to the Company.*

### ADDITIONAL CAPITAL INJECTION IN SUBSIDIARY COMPANIES

#### PT Sentra Budidaya Biotek

*PT Sekar Bumi Tbk increased its capital injection in PT Sentra Budidaya Biotek by acquiring 10,495 new shares issued. This additional capital injection has been notarized in front of Doctor Irawan Soerodjo, Sarjana Hukum, Magister Sains, Notary in Jakarta dated March 7, 2017, and which has also obtained legalization from the Ministry of Law and Human Rights. Therefore, the shareholding portion of PT Sekar Bumi Tbk in PT Sentra Budidaya Biotek, subsidiary company is now 92.96% or equivalent to 32,995 shares.*

## PT Bumi Pangan Utama

PT Sekar Bumi Tbk. meningkatkan penyertaan modal di PT Bumi Pangan Utama dengan mengambil 17.600 lembar saham baru yang diterbitkan. Penyertaan modal ini telah diaktakan di hadapan Doktor Irawan Soerodjo, Sarjana Hukum, Magister Sains, Notaris di Jakarta tanggal 24 Januari 2017, yang juga telah mendapatkan pengesahan Kementerian Hukum dan Hak Asasi Manusia. Sehingga, kepemilikan PT Sekar Bumi Tbk di Anak Perusahaan, PT Bumi Pangan Utama menjadi sebesar 82,39% atau sebanyak 35.100 lembar saham.

## PENAMBAHAN MODAL DISETOR DI ANAK PERUSAHAAN

Berdasarkan akta notaris Fenny Hudaya Sulisty, S.E., S.H., M.Kn. No. 01 tanggal 13 September 2017, telah disetujui penambahan modal PT Karka Nutri Industri, anak perusahaan, sebesar USD 2.500.000 yang terbagi atas 25.000 saham yang diambil dan disetor penuh oleh Liaoning Wellhope Agritech Joint Stock Co. Ltd., sebuah perusahaan yang didirikan dan berkedudukan di People's Republic of China. Oleh karena itu, susunan dan komposisi pemegang saham yang baru dalam PT Karka Nutri Industri, anak perusahaan adalah sebagai berikut: PT Sekar Bumi Tbk sejumlah 17.500 saham (35%), Malvina Investment Ltd. sejumlah 7.500 saham (15%), dan Liaoning Wellhope Agritech Joint Stock Co. Ltd. sejumlah 25.000 saham (50%).

## PT Bumi Pangan Utama

*PT Sekar Bumi Tbk. increased its capital injection in PT Bumi Pangan Utama by acquiring 17,600 new shares issued. This additional capital injection has been notarized in front of Doctor Irawan Soerodjo, Sarjana Hukum, Magister Sains, Notary in Jakarta dated January 24, 2017, and which has also obtained legalization from the Ministry of Law and Human Rights. Therefore, the shareholding portion of PT Sekar Bumi Tbk in PT Bumi Pangan Utama, subsidiary company is now 82.39% or equivalent to 35,100 shares.*

## ADDITIONAL SHARE CAPITAL IN SUBSIDIARY COMPANY

*Based on notarial deed of Fenny Hudaya Sulisty, S.E., S.H., M.Kn. No. 01 dated September 13, 2017, additional share capital of PT Karka Nutri Industri, subsidiary, has been agreed upon, for 25,000 shares equivalent to USD 2,500,000 fully taken and paid by Liaoning Wellhope Agritech Joint Stock Co. Ltd., a company established and domiciled in the People's Republic of China. Therefore, new shareholding structure and composition at PT Karka Nutri Industri is now as follows: PT Sekar Bumi Tbk holding 17,500 shares (35%), Malvina Investment Ltd. holding 7,500 shares (15%), and Liaoning Wellhope Agritech Joint Stock Co. Ltd. holding 25,000 shares (50%).*

# ***PERNYATAAN DEKLARASI DECLARATION STATEMENT***

**07**







# Pernyataan Deklarasi

## Declaration Statement

Kami yang bertanda tangan di bawah ini menyatakan bahwa semua informasi dalam Laporan Tahunan PT Sekar Bumi Tbk tahun 2017 telah dimuat secara lengkap dan kami bertanggung jawab penuh atas kebenaran isi Laporan Tahunan Perseroan.

We, the undersigned, hereby declare that all information contained in the Annual Report of PT Sekar Bumi Tbk for the year 2017 has been fully disclosed and we are fully responsible for the accuracy of the contents of this Annual Report.

Demikian pernyataan ini dibuat dengan sebenarnya.

This statement is made truthfully.

**Jakarta, April 2018**

### Dewan Komisaris Board of Commissioners



**Agus Sandi Surya**  
Komisaris / Commissioner



**Finna Huang**  
Presiden Komisaris / President Commissioner



**Hj. Ratih D. Item, SH**  
Komisaris Independen / Independent Commissioner


### Dewan Direksi Board of Directors



**Oei Harry Lukmito**  
Presiden Direktur / President Director



**Freddy Adam**  
Direktur / Director



**Gary Iyawan**  
Direktur / Director



**Juliher Marbun**  
Direktur Independen / Independent Director



**Pahlawan Hari Tjahjono**  
Direktur / Director



**Hartono Wijaya**  
Direktur / Director



**Howard Ken Lukmito**  
Direktur / Director



**Titien Srimuljaningsih Hidayat**  
Direktur / Director



**LAPORAN KEUANGAN KONSOLIDASI**  
**CONSOLIDATED FINANCIAL STATEMENT**

**PT SEKAR BUMI Tbk  
DAN ENTITAS ANAK/  
*AND ITS SUBSIDIARIES***

**Laporan Keuangan Konsolidasian  
Untuk tahun-tahun yang berakhir pada tanggal  
31 Desember 2017 dan 2016**

***Consolidated Financial Statements  
For the years ended December 31, 2017 and 2016***

**Beserta Laporan Auditor Independen/  
*With Independent Auditors' Report thereon***

**PERNYATAAN DIREKSI  
TENTANG TANGGUNG JAWAB ATAS  
LAPORAN KEUANGAN KONSOLIDASIAN  
PT SEKAR BUMI TBK DAN ENTITAS ANAK  
UNTUK PERIODE YANG BERAKHIR  
PADA TANGGAL 31 DESEMBER 2017**

**DIRECTORS' STATEMENT  
ON THE RESPONSIBILITY FOR  
CONSOLIDATED FINANCIAL STATEMENTS  
PT SEKAR BUMI TBK AND SUBSIDIARIES  
FOR THE PERIOD ENDED  
DECEMBER 31, 2017**

Kami yang bertanda tangan di bawah ini :

*We, the undersigned:*

- |   |  |
|---|--|
| <p>1. Nama : Oei Harry Lukmito</p> <p>Alamat Kantor : Plaza Asia 2nd Floor, Jl. Jend. Sudirman Kav. 59<br/>Jakarta Selatan 12190</p> <p>Alamat Domisili : Senayan Resd Kav. Blok C-08, Jakarta Selatan</p> <p>Nomor Telepon : 62 21 5140 1122</p> <p>Jabatan : Presiden Direktur /<br/>President Director</p> | <p>1. Name</p> <p>Office Address</p> <p>Residential Address</p> <p>Telephone No.</p> <p>Position</p> |
| <p>2. Nama : Freddy Adam</p> <p>Alamat Kantor : Plaza Asia 2nd Floor, Jl. Jend. Sudirman Kav. 59<br/>Jakarta Selatan 12190</p> <p>Alamat Domisili : Jl. Gayungansari Barat 7/3, Surabaya</p> <p>Nomor Telepon : 62 21 5140 1122</p> <p>Jabatan : Direktur / Director</p>                                      | <p>2. Name</p> <p>Office Address</p> <p>Residential Address</p> <p>Telephone No.</p> <p>Position</p> |

Menyatakan bahwa:

*State that:*

- |   |  |
|---|--|
| <p>1. Kami bertanggung jawab atas penyusunan dan penyajian laporan keuangan konsolidasian PT Sekar Bumi Tbk dan Entitas Anak;</p> <p>2. Laporan keuangan konsolidasian PT Sekar Bumi Tbk dan Entitas Anak telah disusun dan disajikan sesuai dengan Standar Akuntansi Keuangan di Indonesia;</p> <p>3. a. Semua informasi dalam laporan keuangan konsolidasian PT Sekar Bumi Tbk dan Entitas Anak telah dimuat secara lengkap dan benar;</p> <p>b. Laporan keuangan konsolidasian PT Sekar Bumi Tbk dan Entitas Anak tidak mengandung informasi atau fakta material yang tidak benar dan tidak menghilangkan informasi atau fakta material;</p> <p>4. Bertanggung jawab atas sistem pengendalian intern PT Sekar Bumi Tbk dan Entitas Anak.</p> | <p>1. <i>We are responsible for the preparation and presentation of the consolidated financial statements of PT Sekar Bumi Tbk and Subsidiaries;</i></p> <p>2. <i>The consolidation financial statements of PT Sekar Bumi Tbk and Subsidiaries have been prepared and presented in accordance with Indonesian Financial Accounting Standards;</i></p> <p>3. a. <i>All informations in the consolidated financial statements of PT Sekar Bumi Tbk and Subsidiaries have been completely and properly disclosed;</i></p> <p>b. <i>The consolidated financial statements of PT Sekar Bumi Tbk and Subsidiaries do not contain any improper material information or facts, and do not omit material information and facts;</i></p> <p>4. <i>We are responsible for PT Sekar Bumi Tbk and Subsidiaries internal control system.</i></p> |
|---|--|

Demikian pernyataan ini dibuat dengan sebenar-benarnya.

*This statement letter is made truthfully.*

Jakarta, 22 Maret 2018 / March 22, 2018



**Oei Harry Lukmito**  
Presiden Direktur / *President Director*

**Freddy Adam**  
Direktur / *Director*

## Daftar Isi / Table of Contents

### Halaman / Page

**Laporan Auditor Independen / *Independent Auditors' Report***

**Laporan Keuangan Konsolidasian / *Consolidated Financial Statements***

Laporan Posisi Keuangan Konsolidasian / *Consolidated Statements of Financial Position* 1 - 3

Laporan Laba Rugi dan Penghasilan Komprehensif Lain Konsolidasian /  
*Consolidated Statements of Profit or Loss and Other Comprehensive Income* 4 - 5

Laporan Perubahan Ekuitas Konsolidasian / *Consolidated Statements of Changes in Equity* 6

Laporan Arus Kas Konsolidasian / *Consolidated Statements of Cash Flows* 7

**Catatan atas Laporan Keuangan Konsolidasian / *Notes to Consolidated Financial Statements*** 8 - 95

# Paul Hadiwinata, Hidajat, Arsono, Retno, Palilingan & Rekan

Registered Public Accountants

Decree of the Finance Minister of the Republic of Indonesia No. 978/KM.1/2017



Laporan No. 056/PHARP-S/GA/III/2018  
**Laporan Auditor Independen**

Report No. 056/PHARP-S/GA/III/2018  
**Independent Auditors' Report**

**Pemegang Saham, Dewan Komisaris dan  
Direksi  
PT SEKAR BUMI Tbk**

**The Stockholders, Board of Commissioners  
and Directors  
PT SEKAR BUMI Tbk**

Kami telah mengaudit laporan keuangan konsolidasian PT Sekar Bumi Tbk ("Entitas") dan entitas anaknya terlampir, yang terdiri dari laporan posisi keuangan konsolidasian tanggal 31 Desember 2017, serta laporan laba rugi dan penghasilan komprehensif lain, laporan perubahan ekuitas, dan laporan arus kas konsolidasian untuk tahun yang berakhir pada tanggal tersebut, dan suatu ikhtisar kebijakan akuntansi signifikan dan informasi penjelasan lainnya.

*We have audited the accompanying consolidated financial statements of PT Sekar Bumi Tbk (the "Entity") and its subsidiaries, which comprise the consolidated statement of financial position as of December 31, 2017, and the consolidated statement of profit or loss and other comprehensive income, changes in equity, and cash flows for the year then ended, and a summary of significant accounting policies and other explanatory information.*

## **Tanggung Jawab Manajemen atas Laporan Keuangan**

## **Management's Responsibility for the Financial Statements**

Manajemen bertanggung jawab atas penyusunan dan penyajian wajar laporan keuangan konsolidasian tersebut sesuai dengan Standar Akuntansi Keuangan di Indonesia, dan atas pengendalian internal yang dianggap perlu oleh manajemen untuk memungkinkan penyusunan laporan keuangan konsolidasian yang bebas dari kesalahan penyajian material, baik yang disebabkan oleh kecurangan maupun kesalahan.

*Management is responsible for the preparation and fair presentation of such consolidated financial statements in accordance with Indonesian Financial Accounting Standards, and for such internal control as management determines is necessary to enable the preparation of consolidated financial statements that are free from material misstatement, whether due to fraud or error.*

## **Tanggung Jawab Auditor**

## **Auditors' Responsibility**

Tanggung jawab kami adalah untuk menyatakan suatu opini atas laporan keuangan konsolidasian tersebut berdasarkan audit kami. Kami melaksanakan audit kami berdasarkan Standar Audit yang ditetapkan oleh Institut Akuntan Publik Indonesia. Standar tersebut mengharuskan kami untuk mematuhi ketentuan etika serta merencanakan dan melaksanakan audit untuk memperoleh keyakinan memadai tentang apakah laporan keuangan konsolidasian tersebut bebas dari kesalahan penyajian material.

*Our responsibility is to express an opinion on such consolidated financial statements based on our audit. We conducted our audit in accordance with Standards on Auditing established by the Indonesian Institute of Certified Public Accountants. Those standards require that we comply with ethical requirements and plan and perform the audit to obtain reasonable assurance about whether such consolidated financial statements are free from material misstatement.*

Tel: +62 31 5012161 • Fax: +62 31 5012335 • Email: sby-office@pkfhadiwinata.com • www.pkf.co.id  
Paul Hadiwinata, Hidajat, Arsono, Retno, Palilingan & Rekan • Jl. Ngagel Jaya No. 90 • Surabaya 60283 • Indonesia

Paul Hadiwinata, Hidajat, Arsono, Retno, Palilingan & Rekan is a member firm of the PKF International Limited family of legally independent firms and does not accept any responsibility or liability for the actions or inactions of any individual member or correspondent firm or firms.

Laporan No. 056/PHARP-S/GA/III/2018 (lanjutan)  
Laporan Auditor Independen (lanjutan)

Report No. 056/PHARP-S/GA/III/2018 (continued)  
Independent Auditors' Report (continued)

Suatu audit melibatkan pelaksanaan prosedur untuk memperoleh bukti audit tentang angka-angka dan pengungkapan dalam laporan keuangan. Prosedur yang dipilih bergantung pada pertimbangan auditor, termasuk penilaian atas risiko kesalahan penyajian material dalam laporan keuangan, baik yang disebabkan oleh kecurangan maupun kesalahan. Dalam melakukan penilaian risiko tersebut, auditor mempertimbangkan pengendalian internal yang relevan dengan penyusunan dan penyajian wajar laporan keuangan entitas untuk merancang prosedur audit yang tepat sesuai dengan kondisinya, tetapi bukan untuk tujuan menyatakan opini atas keefektifitasan pengendalian internal entitas. Suatu audit juga mencakup pengevaluasian atas ketepatan kebijakan akuntansi yang digunakan dan kewajaran estimasi akuntansi yang dibuat oleh manajemen, serta pengevaluasian atas penyajian laporan keuangan secara keseluruhan.

An audit involves performing procedures to obtain audit evidence about the amounts and disclosures in the financial statements. The procedures selected depend on the auditors' judgment, including the assessment of the risks of material misstatement of the financial statements, whether due to fraud or error. In making those risk assessments, the auditors consider internal control relevant to the entity's preparation and fair presentation of the financial statements in order to design audit procedures that are appropriate in the circumstances, but not for the purpose of expressing an opinion on the effectiveness of the entity's internal control. An audit also includes evaluating the appropriateness of accounting policies used and the reasonableness of accounting estimates made by management, as well as evaluating the overall presentation of the financial statements.

Kami yakin bahwa bukti audit yang telah kami peroleh adalah cukup dan tepat untuk menyediakan suatu basis bagi opini audit kami.

We believe that the audit evidence we have obtained is sufficient and appropriate to provide a basis for our audit opinion.

#### Opini

#### Opinion

Menurut opini kami, laporan keuangan konsolidasian terlampir menyajikan secara wajar, dalam semua hal yang material, posisi keuangan konsolidasian PT Sekar Bumi Tbk dan entitas anaknya tanggal 31 Desember 2017, serta kinerja keuangan dan arus kas konsolidasiannya untuk tahun yang berakhir pada tanggal tersebut, sesuai dengan Standar Akuntansi Keuangan di Indonesia.

In our opinion, the accompanying consolidated financial statements present fairly, in all material respects, the consolidated financial position of PT Sekar Bumi Tbk and its subsidiaries as of December 31, 2017, and their consolidated financial performance and cash flows for the year then ended, in accordance with Indonesian Financial Accounting Standards.

**Paul Hadiwinata, Hidajat, Arsono, Retno, Palilingan & Rekan**



**Arief Setyadi, CPA**

Izin Akuntan Publik No./ Public Accountant License No. AP.0337  
22 Maret 2018 / March 22, 2018

**PT SEKAR BUMI Tbk DAN ENTITAS ANAK**  
**LAPORAN POSISI KEUANGAN**  
**KONSOLIDASIAN**

Per 31 Desember 2017 dan 2016

(Disajikan dalam Rupiah)

**PT SEKAR BUMI Tbk AND ITS SUBSIDIARIES**  
**CONSOLIDATED STATEMENTS OF**  
**FINANCIAL POSITION**

As of December 31, 2017 and 2016

(Expressed in Rupiah)

	Catatan/ Note	2017	2016	
<b>ASET</b>				<b>ASSETS</b>
<b>ASET LANCAR</b>				<b>CURRENT ASSETS</b>
Kas dan setara kas	2f,2s,4	278.614.714.467	94.527.899.602	Cash and cash equivalents
Piutang usaha				Accounts receivable
Pihak berelasi	2e,2g,2h,2s,5,33	10.560.917.832	12.742.383.080	Related parties
Pihak ketiga, neto setelah dikurangi cadangan kerugian penurunan nilai sebesar Rp7.259.400 pada 2017 dan nihil pada 2016	2g,2h,2s,5	189.951.187.258	145.354.634.342	Third parties, net of provision for declining in value of Rp7,259,400 in 2017 and nil in 2016
Piutang lain-lain				Other receivables
Pihak berelasi	2e,2h,2s,6,33	7.080.021.100	-	Related parties
Pihak ketiga, neto setelah dikurangi cadangan kerugian penurunan nilai sebesar Rp4.000.000 pada 2017 dan sebesar Rp6.000.000 pada 2016	2h,6	21.610.684.117	1.406.010.942	Third parties, net of provision for declining in value of Rp4,000,000 in 2017 and Rp6,000,000 in 2016
Persediaan, neto setelah dikurangi cadangan kerugian penurunan nilai sebesar Rp96.009.098 pada tahun 2017 dan sebesar Rp54.901.354 pada 2016	2i,2o,7	293.162.796.955	238.247.341.317	Inventories, net of provision for declining in value of Rp96,009,098 in 2017 and Rp54,901,354 in 2016
Uang muka, bagian lancar	2h,8	14.704.027.051	10.960.169.311	Advance payments, current portion
Beban dibayar di muka	2j,9	5.136.740.700	1.316.266.145	Prepaid expenses
Pajak dibayar di muka	2t,19a	15.818.507.752	14.715.052.160	Prepaid taxes
<b>JUMLAH ASET LANCAR</b>		<b>836.639.597.232</b>	<b>519.269.756.899</b>	<b>TOTAL CURRENT ASSET</b>
<b>ASET TIDAK LANCAR</b>				<b>NON-CURRENT ASSETS</b>
Piutang pajak	2t,19b	5.210.850.558	6.491.332.197	Taxes receivable
Uang muka pembelian aset tetap	2h,8	11.838.533.599	8.676.187.515	Advance purchase of fixed assets
Aset tetap, neto setelah dikurangi akumulasi penyusutan sebesar Rp142.775.231.005 pada 2017 dan Rp109.349.032.749 pada 2016	2k,2o,10	485.558.490.029	436.018.707.335	Fixed assets, net of accumulated depreciation of Rp142,775,231,005 in 2017 and Rp109,349,032,749 in 2016
Aset pengampunan pajak, neto setelah dikurangi akumulasi penyusutan sebesar Rp287.940.077 pada 2017 dan Rp123.216.327 pada 2016	2l,11	2.974.659.923	3.034.383.673	Tax amnesty assets, net of accumulated depreciation of Rp287,940,077 in 2017 and Rp123,216,327 in 2016
Aset tak berwujud	13	1.896.943.244	2.779.599.525	Intangible assets, net
Aset pajak tangguhan - neto	2t,19f	31.647.872.656	23.709.544.539	Deferred tax asset - net
Goodwill	12	244.647.614.351	-	Goodwill
Aset tidak lancar lainnya	2h,14	2.612.913.453	1.677.500.321	Other non-current assets
<b>JUMLAH ASET TIDAK LANCAR</b>		<b>786.387.877.813</b>	<b>482.387.255.105</b>	<b>TOTAL NON-CURRENT ASSETS</b>
<b>JUMLAH ASET</b>		<b>1.623.027.475.045</b>	<b>1.001.657.012.004</b>	<b>TOTAL ASSETS</b>

Lihat catatan atas laporan keuangan konsolidasian yang merupakan bagian yang tidak terpisahkan dari laporan keuangan konsolidasian ini.

See accompanying notes to consolidated financial statements which form an integral part of these consolidated financial statements.

**PT SEKAR BUMI Tbk DAN ENTITAS ANAK**  
**LAPORAN POSISI KEUANGAN**  
**KONSOLIDASIAN (lanjutan)**  
Per 31 Desember 2017 dan 2016

**PT SEKAR BUMI Tbk AND ITS SUBSIDIARIES**  
**CONSOLIDATED STATEMENTS OF**  
**FINANCIAL POSITION (continued)**  
As of December 31, 2017 and 2016

(Disajikan dalam Rupiah)

(Expressed in Rupiah)

	Catatan/ Note	2017	2016	
<b>LIABILITAS DAN EKUITAS</b>				<b>LIABILITIES AND EQUITY</b>
<b>LIABILITAS</b>				<b>LIABILITIES</b>
<b>LIABILITAS JANGKA PENDEK</b>				<b>SHORT-TERM LIABILITIES</b>
Utang bank jangka pendek	2h,15a	24.402.356.087	13.436.000.000	Short-term bank loans
Utang usaha				Accounts payable
Pihak berelasi	2e,2h,2s,16,33	502.375.330	52.642.415	Related parties
Pihak ketiga	2h,2s,16	139.722.234.727	144.232.382.257	Third parties
Utang lain-lain				Other payables
Pihak berelasi	2e,2h,2s,18,33	4.872.845.604	4.337.746.860	Related parties
Pihak ketiga	2h,2s,18	12.123.598.136	54.006.496.264	Third parties
Utang pajak	2t,19c	1.741.245.156	3.463.676.820	Taxes payables
Pembiayaan musyarakah jangka pendek	2h,17	308.423.322.438	105.903.322.439	Short-term musyarakah financing
Uang muka penjualan	2s	268.494.804	2.715.726.418	Sales advances
Beban masih harus dibayar	2h,20	15.176.907.346	17.330.498.246	Accrued expenses
Bagian liabilitas jangka panjang yang jatuh tempo dalam waktu satu tahun				Current maturities of long-term liabilities
Pembiayaan al-musyarakah	2h,17	2.020.357.316	122.807.464.071	Al-musyarakah financing
Pembiayaan konsumen	2h,21a	1.335.448.735	693.844.843	Consumers financing
Sewa pembiayaan	2h,21b	1.007.564.827	-	Finance lease
<b>JUMLAH LIABILITAS JANGKA PENDEK</b>		<b>511.596.750.506</b>	<b>468.979.800.633</b>	<b>TOTAL SHORT-TERM LIABILITIES</b>
<b>LIABILITAS JANGKA PANJANG</b>				<b>LONG-TERM LIABILITIES</b>
Liabilitas pajak tangguhan	2t,19f	1.003.227.979	-	Deferred tax liabilities
Utang tidak lancar lainnya				Other non-current payables
Pihak berelasi	2e,2h,2s,33	-	5.624.611.030	Related parties
Liabilitas jangka panjang - setelah dikurangi bagian yang jatuh tempo dalam waktu satu tahun				Long-term liabilities - net off current maturities
Utang bank	2h,15b	10.000.000.000	-	Bank loans
Pembiayaan al-musyarakah	2h,17	7.712.780.048	104.945.785.046	Al-musyarakah financing
Pembiayaan konsumen	2h,21a	1.500.995.323	1.338.043.266	Consumers financing
Sewa pembiayaan	2h,21b	5.569.008.335	-	Finance lease
Liabilitas imbalan pasca-kerja	2q,22	62.407.252.455	52.379.485.383	Post-employment benefits liabilities
<b>JUMLAH LIABILITAS JANGKA PANJANG</b>		<b>88.193.264.140</b>	<b>164.287.924.725</b>	<b>TOTAL LONG-TERM LIABILITIES</b>
<b>JUMLAH LIABILITAS</b>		<b>599.790.014.646</b>	<b>633.267.725.358</b>	<b>TOTAL LIABILITIES</b>

Lihat catatan atas laporan keuangan konsolidasian yang merupakan bagian yang tidak terpisahkan dari laporan keuangan konsolidasian ini.

See accompanying notes to consolidated financial statements which form an integral part of these consolidated financial statements.

**PT SEKAR BUMI Tbk DAN ENTITAS ANAK**  
**LAPORAN POSISI KEUANGAN**  
**KONSOLIDASIAN (lanjutan)**  
Per 31 Desember 2017 dan 2016

(Disajikan dalam Rupiah)

**PT SEKAR BUMI Tbk AND ITS SUBSIDIARIES**  
**CONSOLIDATED STATEMENTS OF**  
**FINANCIAL POSITION (continued)**  
As of December 31, 2017 and 2016

(Expressed in Rupiah)

	Catatan/ Note	2017	2016	
<b>EKUITAS</b>				<b>EQUITY</b>
<b>Ekuitas yang Dapat Diatribusikan Kepada Pemilik Entitas Induk</b>				<b>Equity Attributable to Owner of the Parent Entity</b>
Modal saham - nilai nominal				Share Capital - par value
Rp 100 per saham pada 2017 dan 2016				Rp 100 per Share in 2017 and 2016
Modal dasar - 6.500.000.000 saham pada 2017 dan 2016, modal ditempatkan dan disetor penuh 1.726.003.217 saham di tahun 2017 dan 936.530.894 saham di tahun 2016	23	172.600.321.700	93.653.089.400	Authorized capital of 6,500,000,000 share in 2017 and 2016, issue and fully paid 1,726,003,217 shares in 2017 and 936,530,894 shares in 2016
Tambahan modal disetor - neto	2r,24	500.955.314.713	24.962.034.524	Additional paid-in capital - net
Selisih transaksi dengan pihak non-pengendali	1c,26	(25.743.181.741)	-	The transaction difference with non-controlling interest
Komponen ekuitas lainnya	2l,11	2.210.320.000	2.210.320.000	Other equity component
Saldo laba		215.372.236.498	189.918.992.230	Retained earnings
Jumlah Ekuitas yang Dapat Diatribusikan Kepada Pemilik Entitas Induk		865.395.011.170	310.744.436.154	Total Equity Attributable to Owner of the Parent Entity
Kepentingan Non-Pengendali	2c,25	157.842.449.229	57.644.850.492	Non-Controlling Interest
<b>JUMLAH EKUITAS</b>		<b>1.023.237.460.399</b>	<b>368.389.286.646</b>	<b>TOTAL EQUITY</b>
<b>JUMLAH LIABILITAS DAN EKUITAS</b>		<b>1.623.027.475.045</b>	<b>1.001.657.012.004</b>	<b>TOTAL LIABILITIES AND EQUITY</b>

Lihat catatan atas laporan keuangan konsolidasian yang merupakan bagian yang tidak terpisahkan dari laporan keuangan konsolidasian ini.

See accompanying notes to consolidated financial statements which form an integral part of these consolidated financial statements.

**PT SEKAR BUMI Tbk DAN ENTITAS ANAK**  
**LAPORAN LABA RUGI DAN PENGHASILAN**  
**KOMPREHENSIF LAIN KONSOLIDASIAN**  
Untuk tahun-tahun yang berakhir pada tanggal  
31 Desember 2017 dan 2016

(Disajikan dalam Rupiah)

**PT SEKAR BUMI Tbk AND ITS SUBSIDIARIES**  
**CONSOLIDATED STATEMENTS OF PROFIT OR LOSS**  
**AND OTHER COMPREHENSIVE INCOME**

For the years ended  
December 31, 2017 and 2016

(Expressed in Rupiah)

	Catatan/ Note	2017	2016	
<b>PENJUALAN NETO</b>	2r,27	1.841.487.199.828	1.501.115.928.446	<b>NET SALES</b>
<b>BEBAN POKOK PENJUALAN</b>	2r,28	(1.655.321.857.120)	(1.315.078.883.021)	<b>COST OF GOOD SOLD</b>
<b>LABA KOTOR</b>		<b>186.165.342.708</b>	<b>186.037.045.425</b>	<b>GROSS PROFIT</b>
Beban penjualan	2r,29	(53.608.400.130)	(42.793.027.405)	Selling expenses
Beban umum dan administrasi	2r,30	(103.126.402.694)	(85.274.389.158)	General and administrative expenses
Laba penjualan aset tetap	2k,10	144.646.715	283.636.885	Gain on sales of fixed assets
Penghasilan (beban) lainnya - neto	2r,31	22.271.763.050	(284.363.413)	Other income (expenses) - net
<b>LABA USAHA</b>		<b>51.846.949.649</b>	<b>57.968.902.334</b>	<b>OPERATING PROFIT</b>
Penghasilan bunga	2r	11.936.938.600	2.548.201.018	Interest income
Beban bunga	2r	(32.022.866.095)	(29.707.153.044)	Interest expense
<b>LABA SEBELUM PAJAK</b>				<b>PROFIT BEFORE</b>
<b>PENGHASILAN BADAN</b>		<b>31.761.022.154</b>	<b>30.809.950.308</b>	<b>CORPORATE INCOME TAX</b>
<b>MANFAAT (BEBAN) PAJAK</b>				<b>CORPORATE INCOME TAX</b>
<b>PENGHASILAN BADAN</b>				<b>BENEFIT (EXPENSES)</b>
Pajak kini	2t,19d	(12.509.743.732)	(16.508.091.585)	Current tax
Pajak tangguhan	2t,19d	6.629.186.369	8.243.597.327	Deferred tax
<b>LABA PERIODE BERJALAN</b>		<b>25.880.464.791</b>	<b>22.545.456.050</b>	<b>INCOME FOR THE PERIOD</b>
<b>PENGHASILAN KOMPREHENSIF LAIN</b>				<b>OTHER COMPREHENSIVE INCOME</b>
Pos-pos yang tidak akan direklasifikasi ke laba rugi				Item that will not be reclassified to profit or loss in subsequent periods:
Pengukuran kembali liabilitas imbalan pasti	2q,22	(2.435.973.654)	(1.868.278.751)	Remeasurement of defined benefit liability
Manfaat pajak penghasilan terkait	2t,19f	608.993.414	467.069.688	Related income tax benefit
<b>PENGHASILAN KOMPREHENSIF LAIN PERIODE BERJALAN, SETELAH PAJAK</b>		<b>(1.826.980.240)</b>	<b>(1.401.209.063)</b>	<b>OTHER COMPREHENSIVE INCOME FOR THE PERIOD, NET OF TAX</b>
<b>JUMLAH PENGHASILAN KOMPREHENSIF PERIODE BERJALAN</b>		<b>24.053.484.551</b>	<b>21.144.246.987</b>	<b>TOTAL COMPREHENSIVE INCOME FOR THE PERIOD</b>

Lihat catatan atas laporan keuangan konsolidasian yang merupakan bagian yang tidak terpisahkan dari laporan keuangan konsolidasian ini.

See accompanying notes to consolidated financial statements which form an integral part of these consolidated financial statements.

**PT SEKAR BUMI Tbk DAN ENTITAS ANAK**  
**LAPORAN LABA RUGI DAN PENGHASILAN**  
**KOMPREHENSIF LAIN KONSOLIDASIAN** (lanjutan)  
 Untuk tahun-tahun yang berakhir pada tanggal  
 31 Desember 2017 dan 2016

**PT SEKAR BUMI Tbk AND ITS SUBSIDIARIES**  
**CONSOLIDATED STATEMENTS OF PROFIT OR LOSS**  
**AND OTHER COMPREHENSIVE INCOME** (continued)  
 For the years ended  
 December 31, 2017 and 2016

(Disajikan dalam Rupiah)

(Expressed in Rupiah)

	Catatan/ Note	2017	2016	
<b>LABA (RUGI) PERIODE BERJALAN</b>				<b>TOTAL INCOME (LOSS)</b>
<b>YANG DAPAT DIATRIBUSIKAN KEPADA :</b>				<b>FOR THE PERIOD ATTRIBUTABLE TO:</b>
Pemilik Entitas Induk		26.579.471.298	28.498.037.881	Owner of the Parent Entity
Kepentingan non-pengendali	2c,25	(699.006.507)	(5.952.581.831)	Non-controlling interest
<b>Jumlah</b>		<b>25.880.464.791</b>	<b>22.545.456.050</b>	<b>Total</b>
<b>JUMLAH PENGHASILAN (RUGI) KOMPREHENSIF</b>				<b>TOTAL COMPREHENSIVE INCOME (LOSS)</b>
<b>YANG DAPAT DIATRIBUSIKAN KEPADA :</b>				<b>ATTRIBUTABLE TO:</b>
Pemilik Entitas Induk		25.453.244.268	27.607.902.654	Owner of the Parent Entity
Kepentingan non-pengendali	2c,25	(1.399.759.717)	(6.463.655.667)	Non-controlling interest
<b>Jumlah</b>		<b>24.053.484.551</b>	<b>21.144.246.987</b>	<b>Total</b>
<b>LABA PER SAHAM</b>	2u,32	<b>15,40</b>	<b>30,43</b>	<b>EARNING PER SHARE</b>

Lihat catatan atas laporan keuangan konsolidasian yang merupakan bagian yang tidak terpisahkan dari laporan keuangan konsolidasian ini.

See accompanying notes to consolidated financial statements which form an integral part of these consolidated financial statements.

(Disajikan dalam Rupiah)

(Expressed in Rupiah)

Catatan/ Notes	Modal Saham/ Share Capital	Tambahan Modal Disetor - Neto/ Additional Paid-in Capital - Net	Ekuitas yang Dapat Diatribusikan kepada Pemilik Entitas Induk/ Equity Attributable to Owner of the Parent Entity		Komponen Ekuitas Lainnya/ Other Equity Component	Jumlah/ Total	Kepentingan non-pengendali/ Non-controlling Interest	Jumlah Ekuitas Total Equity	Balance as of January 1, 2016	Difference in change of equity transactions of subsidiaries	Comprehensive income for the period of 2016	Balance as of December 31, 2016
			Saldo Laba / Retained Earnings	Selisih transaksi ekuitas dengan pihak non-pengendali/ Difference in value of equity transaction with non-controlling interest								
<b>Saldo per 1 Januari 2016</b>	<b>93.653.089.400</b>	<b>24.962.034.524</b>	<b>162.311.089.576</b>	<b>-</b>	<b>-</b>	<b>280.926.213.500</b>	<b>63.161.226.159</b>	<b>344.087.439.659</b>				
Selisih transaksi perubahan ekuitas Entitas anak	-	-	-	-	2.210.320.000	2.210.320.000	947.280.000	3.157.600.000				
Penghasilan komprehensif periode 2016	-	-	27.607.902.654	-	-	27.607.902.654	(6.463.655.667)	21.144.246.987				
<b>Saldo per 31 Desember 2016</b>	<b>93.653.089.400</b>	<b>24.962.034.524</b>	<b>189.918.992.230</b>	<b>-</b>	<b>2.210.320.000</b>	<b>310.744.436.154</b>	<b>57.644.850.492</b>	<b>368.389.286.646</b>				
Penambahan setoran modal	78.947.232.300	489.472.840.260	-	-	-	568.420.072.560	-	568.420.072.560				
Penambahan modal saham entitas anak dari kepentingan non-pengendali	-	-	-	-	-	-	49.178.778.680	49.178.778.680				
Biaya emisi <i>right issue</i>	-	(13.584.560.071)	-	-	-	(13.584.560.071)	-	(13.584.560.071)				
Selisih transaksi dengan pihak non-pengendali	-	-	(25.743.181.741)	-	-	(25.743.181.741)	52.418.579.774	26.675.398.033				
Dampak penyesuaian terkait pengampunan pajak sesuai dengan PSAK No. 70	-	105.000.000	-	-	-	105.000.000	-	105.000.000				
Penghasilan komprehensif periode 2017	-	-	25.453.244.268	-	-	25.453.244.268	(1.399.759.717)	24.053.484.551				
<b>Saldo per 31 Desember 2017</b>	<b>172.600.321.700</b>	<b>500.955.314.713</b>	<b>215.372.236.498</b>	<b>(25.743.181.741)</b>	<b>2.210.320.000</b>	<b>865.395.011.170</b>	<b>157.842.449.229</b>	<b>1.023.237.460.399</b>				

Increase on investment subsidiary  
from non-controlling interest

Rights issue emission

The transaction difference with  
non-controlling interest

Adjustment effect due to tax  
amnesty in accordance  
with PSAK No. 70

Comprehensive income  
for the period of 2017

Lihat catatan atas laporan keuangan konsolidasian yang merupakan  
bagian yang tidak terpisahkan dari laporan keuangan konsolidasian ini.

See accompanying notes to consolidated financial statements  
which form an integral part of these consolidated financial statements.

**PT SEKAR BUMI Tbk DAN ENTITAS ANAK**  
**LAPORAN ARUS KAS KONSOLIDASIAN**  
 Untuk tahun-tahun yang berakhir pada tanggal  
 31 Desember 2017 dan 2016

**PT SEKAR BUMI Tbk AND ITS SUBSIDIARIES**  
**CONSOLIDATED STATEMENTS OF CASH FLOWS**  
 For the years ended  
 December 31, 2017 and 2016

(Disajikan dalam Rupiah)

(Expressed in Rupiah)

	Catatan/ Notes	2017	2016	
<b>ARUS KAS DARI</b>				<b>CASH FLOWS FROM</b>
<b>AKTIVITAS OPERASI</b>				<b>OPERATING ACTIVITIES</b>
Penerimaan kas dari pelanggan		1.794.884.031.730	1.439.610.469.485	Cash received from customers
Pembayaran kas kepada pemasok dan lainnya		(1.740.421.797.134)	(1.354.204.232.922)	Cash paid to suppliers and other
Pembayaran kas kepada karyawan		(119.332.321.966)	(79.088.075.485)	Cash paid to employees
Kas Dihasilkan dari (Digunakan Untuk) Operasi		(64.870.087.370)	6.318.161.078	Cash Generated from (Used In) Operations
Penerimaan bunga deposito		11.936.938.600	2.548.201.017	Received from time deposit
Pembayaran pajak		(13.706.785.039)	(12.702.356.112)	Payment for tax
Pembayaran bunga pinjaman		(32.022.866.095)	(29.998.241.340)	Payment for Interest
<b>Kas Neto Digunakan Untuk Aktivitas Operasi</b>		<b>(98.662.799.904)</b>	<b>(33.834.235.357)</b>	<b>Net Cash Used In Operating Activities</b>
<b>ARUS KAS DARI AKTIVITAS INVESTASI</b>				<b>CASH FLOWS FROM INVESTING ACTIVITIES</b>
Hasil penjualan aset tetap		240.168.534	676.829.681	Proceeds from sales of fixed assets
Perolehan aset tetap		(58.070.648.694)	(60.872.948.074)	Acquisition of fixed assets
Perolehan aset tak berwujud		(46.545.455)	(3.706.132.700)	Acquisition of intangible assets
Akuisisi entitas anak		(268.000.000.000)	-	Acquisition of subsidiary
Pengembalian kas yang dibatasi penggunaannya		-	170.269.200	Refund in restricted cash
<b>Kas Neto Digunakan Untuk Aktivitas Investasi</b>		<b>(325.877.025.615)</b>	<b>(63.731.981.893)</b>	<b>Net Cash Used In Investing Activities</b>
<b>ARUS KAS DARI</b>				<b>CASH FLOWS FROM</b>
<b>AKTIVITAS PENDANAAN</b>				<b>FINANCING ACTIVITIES</b>
Penerimaan pinjaman bank		223.486.356.086	112.921.845.282	Receipt from bank loan
Pembayaran pinjaman bank		(218.020.111.753)	(24.910.881.173)	Payment for bank loan
Tambahan setoran modal dari kepentingan nonpengendali		49.178.778.680	-	Additional issuance shares non-controlling interest
Tambahan setoran modal		554.835.512.489	-	Paid-up capital
Pembayaran pinjaman lainnya		(1.028.592.143)	(2.754.506.230)	Payment for other loan
<b>Kas Neto Diperoleh Dari Aktivitas Pendanaan</b>		<b>608.451.943.359</b>	<b>85.256.457.879</b>	<b>Net Cash Provided By Financing Activities</b>
<b>KENAIKAN (PENURUNAN) NETO KAS DAN SETARA KAS</b>		<b>183.912.117.840</b>	<b>(12.309.759.371)</b>	<b>NET INCREASE (DECREASE) IN CASH AND CASH EQUIVALENTS</b>
<b>KAS DAN SETARA KAS AWAL PERIODE</b>		<b>94.527.899.602</b>	<b>107.598.435.920</b>	<b>CASH AND CASH EQUIVALENTS AT BEGINNING OF PERIOD</b>
Dampak Selisih Kurs pada Kas dan Setara Kas		174.697.025	(760.776.946)	Effect of Foreign Exchanges on Cash and Cash Equivalents
<b>KAS DAN SETARA KAS AKHIR PERIODE</b>	4	<b>278.614.714.467</b>	<b>94.527.899.602</b>	<b>CASH AND CASH EQUIVALENTS AT ENDING OF PERIOD</b>

Lihat catatan atas laporan keuangan konsolidasian yang merupakan bagian yang tidak terpisahkan dari laporan keuangan konsolidasian ini.

See accompanying notes to consolidated financial statements which form an integral part of these consolidated financial statements.

**PT SEKAR BUMI Tbk DAN ENTITAS ANAK  
CATATAN ATAS LAPORAN KEUANGAN KONSOLIDASIAN**

Untuk tahun-tahun yang berakhir pada tanggal  
31 Desember 2017 dan 2016

(Disajikan dalam Rupiah)

**PT SEKAR BUMI Tbk AND ITS SUBSIDIARIES  
NOTES TO CONSOLIDATED FINANCIAL STATEMENT**

For the years ended  
December 31, 2017 and 2016

(Expressed in Rupiah)

**1. UMUM**

**a. Pendirian dan informasi umum**

PT Sekar Bumi Tbk (selanjutnya disebut "Entitas") didirikan dalam rangka Undang-Undang Republik Indonesia No.12 Tahun 1970 tentang Perubahan dan Tambahan Undang-Undang No. 6 Tahun 1968 tentang Penanaman Modal Dalam Negeri, berdasarkan Akta No.42 tanggal 12 April 1973 yang dibuat di hadapan Notaris Djoko Supadmo, S.H., di Surabaya. Akta pendirian ini telah disahkan oleh Menteri Kehakiman Republik Indonesia dalam Surat Keputusan No.Y.A.5/51/12 tanggal 21 Februari 1975 serta diumumkan dalam Berita Negara Republik Indonesia No.43 tanggal 31 Mei 1986 Tambahan No.724.

Anggaran Dasar Entitas telah mengalami perubahan terakhir dengan Akta No.15 tanggal 5 Juni 2017 dari Notaris Anita Anggawidjaja, S.H. di Surabaya mengenai perubahan Direksi dan Komisaris. Akta tersebut telah disahkan oleh Menteri Hukum dan Hak Asasi Manusia Republik Indonesia dalam Surat Keputusan No.AHU-0073787.AH.01.11.Tahun 2017 tanggal 8 Juni 2017.

Sesuai dengan Pasal 3 Anggaran Dasar Entitas maksud dan tujuan kegiatan entitas adalah dalam bidang industri perdagangan, perikanan, perkebunan, pembangunan, usaha pengolahan hasil perikanan laut dan darat, hasil bumi dan peternakan. Entitas mulai melakukan kegiatan usaha secara komersial pada tahun 1974.

Entitas tidak memiliki Entitas induk akhir (*ultimate parent*) karena tidak terdapat Entitas induk yang memiliki saham Entitas lebih dari 50%.

Entitas tergabung dalam Grup Sekar yang meliputi: PT Bumi Pangan Asri, PT Bumi Pangan Utama, PT Bumi Pangan Mulia, PT Bumi Pangan Sejahtera, PT Bumi Pangan Inti, PT Sekar Seinan Food, PT Bumifood Agro Industri, PT Karka Nutri Industri, PT Sekar Katokichi, PT Multi Karya Sejati, PT Pangan Lestari, PT Sekar Laut Tbk dan PT Sentra Budidaya Biotek. Seluruh entitas tersebut berada di bawah pengendalian manajemen yang sama.

Entitas berlokasi di Plaza Asia Lt. 21, Jl. Jend. Sudirman Kav. 59, Jakarta Selatan, dengan lokasi pabrik di Jl. Jenggolo 2 No. 17, Sidoarjo.

**1. GENERAL**

**a. Establishment and general information**

*PT Sekar Bumi Tbk ("the Entity") was established within the framework of the Law of Republic of Indonesia No.12 Year 1970 regarding the Amendment and Supplement of the Law No.6 Year 1968 regarding Domestic Capital Investment, based on Notarial Deed No.42 dated April 12, 1973 of Public Notary Djoko Supadmo, S.H., in Surabaya. The deed of establishment was approved by the Minister of Justice of the Republic of Indonesia in its Decision Letter No.Y.A.5/51/12 dated February 21, 1975 and was published in the State Gazette of Republic of Indonesia No.43 dated May 31, 1986 Supplement No.724.*

*The Entity's Articles of Association have been amended with the latest amendment was by Notarial Deed No.15 dated June 5, 2017 of Public Notary Anita Anggawidjaja, S.H., in Surabaya about changes of the Entity's Board of Directors and Board of Commissioners, the deed was approved by the Minister of Law and Human Rights of the Republic of Indonesia in its Decision Letter No.AHU-0073787.AH.01.11.Tahun 2017 dated June 8, 2017.*

*In accordance with Article 3 of the Entity's Articles of Association, the Entity's aim and purpose activities are mainly in trading, fishery, agricultural, construction, and cattle-breeding industry. The Entity commenced its commercial operations in 1974.*

*The Entity does not have a parent Entity (ultimate parent) because there is no parent Entity that owns the Entity's shares more than 50%.*

*The Entity incorporated in the Sekar Group which include: PT Bumi Pangan Asri, PT Bumi Pangan Utama, PT Bumi Pangan Mulia, PT Bumi Pangan Sejahtera, PT Bumi Pangan Inti, PT Sekar Seinan Food, PT Bumifood Agro Industri, PT Karka Nutri Industri, PT Sekar Katokichi, PT Multi Karya Sejati, PT Pangan Lestari, PT Sekar Laut Tbk and PT Sentra Budidaya Biotek. The entire entity is under the same management control.*

*The Entity is located at Plaza Asia Lt. 21, Jl. Jend. Sudirman Kav. 59, South Jakarta, with its factory is located at Jl. Jenggolo 2 No. 17, Sidoarjo.*

**PT SEKAR BUMI Tbk DAN ENTITAS ANAK**  
**CATATAN ATAS LAPORAN KEUANGAN**  
**KONSOLIDASIAN (lanjutan)**

Untuk tahun-tahun yang berakhir pada tanggal  
31 Desember 2017 dan 2016

(Disajikan dalam Rupiah)

**PT SEKAR BUMI Tbk AND ITS SUBSIDIARIES**  
**NOTES TO CONSOLIDATED FINANCIAL STATEMENT**  
**FINANCIAL STATEMENT (continued)**

For the years ended  
December 31, 2017 and 2016

(Expressed in Rupiah)

**1. UMUM (lanjutan)**

**b. Penawaran Umum Efek Entitas**

Pada tanggal 16 November 1992, Entitas memperoleh pernyataan efektif dari Ketua Badan Pengawas Pasar Modal (Bapepam) melalui Surat No.S-1901/PM/1992 untuk melakukan penawaran umum atas 7.500.000 saham Entitas kepada masyarakat. Pada tanggal 5 Januari 1993, saham tersebut telah dicatatkan pada Bursa Efek Jakarta dan Surabaya.

Pada tanggal 28 Juni 1994, Entitas memperoleh pernyataan efektif dari Ketua Bapepam dalam Surat No.S-1143A/PM/1994 untuk melakukan Penawaran Umum Terbatas dengan Hak Memesan Efek Terlebih Dahulu (HMETD) sebesar 23.100.000 lembar saham kepada para pemegang saham Entitas.

Pada tanggal 14 September 1999, PT Bursa Efek Jakarta melalui Surat Keputusan No. S-2032/BEJ.CAT/09-1999 memutuskan untuk menghapuskan pencatatan saham Entitas dari daftar Bursa Efek Jakarta terhitung sejak tanggal 15 September 1999.

Berdasarkan surat persetujuan pencatatan kembali (*relisting*) efek Entitas dari Bursa Efek Indonesia No. S-06508/BEI.PPR/09-2012 tanggal 24 September 2012, Bursa Efek Indonesia menyetujui pencatatan kembali efek PT Sekar Bumi Tbk dengan kode SKBM.

Pada tanggal 28 Desember 2016, Entitas memperoleh pernyataan efektif dari Otoritas Jasa Keuangan melalui Surat No. S-781/D.04/2016 untuk melakukan Penawaran Umum Terbatas dengan Hak Memesan Efek Terlebih Dahulu II (HMETD) sebesar 2.400.000.000 lembar saham kepada para pemegang saham Entitas.

**1. GENERAL (continued)**

**b. The Entity's Shares Public Offering**

*As at November 16, 1992, the Entity obtained the notification of effectiveness from the Chairman of the Indonesia Capital Market Supervisory Board (Bapepam) through its Letter No.S-1901/PM/1992 to conduct 7,500,000 shares public offering. As at January 5, 1993, those shares were listed at the Jakarta and Surabaya Stock Exchanges.*

*As at June 28, 1994, the Entity obtained the notification of effectiveness from the Chairman of Bapepam through its Letter No.S-1143A/PM/1994 to conduct Limited Public Offering with Rights Issue of 23,100,000 shares to the Entity's shareholders.*

*As at September 14, 1999, PT Bursa Efek Jakarta through its Decision Letter No. S-2032/BEJ.CAT/09-1999, decided to delisting of shares of Entity from the Jakarta Stock Exchange starting on September 15, 1999.*

*Based on the approval letter of share relisting of Entity by the Indonesia Stock Exchange No. S-06508/BEI.PPR/09-2012 dated September 24, 2012, the Indonesia Stock Exchange approved the share relisting of PT Sekar Bumi Tbk with trading code SKBM.*

*As at December 28, 2016, the Entity obtained the notification of effectiveness from the Financial Services Authority through its Letter No. S-781/D.04/2016 to conduct Limited Public Offering with Rights Issue II of 2,400,000,000 shares to the Entity's shareholders.*

**PT SEKAR BUMI Tbk DAN ENTITAS ANAK**  
**CATATAN ATAS LAPORAN KEUANGAN**  
**KONSOLIDASIAN (lanjutan)**

Untuk tahun-tahun yang berakhir pada tanggal  
 31 Desember 2017 dan 2016

(Disajikan dalam Rupiah)

**PT SEKAR BUMI Tbk AND ITS SUBSIDIARIES**  
**NOTES TO CONSOLIDATED FINANCIAL STATEMENT**  
**FINANCIAL STATEMENT (continued)**

For the years ended  
 December 31, 2017 and 2016

(Expressed in Rupiah)

**1. UMUM (lanjutan)**

**b. Penawaran Umum Efek Entitas (lanjutan)**

Ringkasan transaksi-transaksi yang berkaitan dengan modal saham Entitas sebagai berikut:

**1. GENERAL (continued)**

**b. The Entity's Shares Public Offering (continued)**

Summary of the Entity capital transactions are as follow:

<b>Keterangan/Description</b>	<b>Tanggal Pencatatan/ Listing Date</b>	<b>Jumlah Saham Ditempatkan dan Beredar/ Number of Shares Issued and Outstanding</b>	<b>Akumulasi Jumlah Saham Tercatat/ Accumulated Number of Shares</b>	<b>Nilai Nominal/ Par Value</b>
Penawaran Umum Perdana/ <i>Initial Public Offering</i>	5 Januari 1993/ <i>January 5, 1993</i>	7.500.000	38.500.000	1.000
Pembagian saham bonus/ <i>Distribution of bonus shares</i>	15 April 1994/ <i>April 15, 1994</i>	38.500.000	77.000.000	1.000
Penawaran Umum Terbatas/ <i>Limited Public Offering</i>	15 Juni 1994/ <i>June 15, 1994</i>	23.100.000	100.100.000	1.000
Pemecahan saham/ <i>Stock split</i>	27 September 1997/ <i>September 27, 1997</i>	100.100.000	200.200.000	500
Konversi saham/ <i>Share conversion</i>	12 September 2005/ <i>September 12, 2005</i>	1.016.074.133	1.216.274.133	500
Penghapusan pencatatan saham/ <i>Delisting</i>	1 Desember 2009/ <i>December 1, 2009</i>	(1.216.274.133)	-	-
Pencatatan kembali saham/ <i>Relisting</i>	28 September 2012/ <i>September 28, 2012</i>	851.391.894	851.391.894	100
Rencana Cadangan Saham Karyawan & Manajemen I/ <i>Employee &amp; Management Stock Option Plan (ESOP/EMOP) I</i>	1 Mei 2013/ <i>May 1, 2013</i>	14.344.500	865.736.394	100
Penambahan pencatatan saham/ <i>Additional listed share</i>	16 April 2014/ <i>April 16, 2014</i>	56.450.000	922.186.394	100
Rencana Cadangan Saham Karyawan & Manajemen II/ <i>Employee &amp; Management Stock Option Plan (ESOP/EMOP) II</i>	17 Juni 2014/ <i>June 17, 2014</i>	14.344.500	936.530.894	100
Penambahan pencatatan saham/ <i>Additional listed share</i>	30 Januari 2017/ <i>January 30, 2017</i>	789.472.323	1.726.003.217	100

**PT SEKAR BUMI Tbk DAN ENTITAS ANAK  
CATATAN ATAS LAPORAN KEUANGAN**

**KONSOLIDASIAN (lanjutan)**

Untuk tahun-tahun yang berakhir pada tanggal  
31 Desember 2017 dan 2016

(Disajikan dalam Rupiah)

**PT SEKAR BUMI Tbk AND ITS SUBSIDIARIES  
NOTES TO CONSOLIDATED FINANCIAL STATEMENT**

**FINANCIAL STATEMENT (continued)**

For the years ended  
December 31, 2017 and 2016

(Expressed in Rupiah)

**1. UMUM (lanjutan)**

**c. Entitas Anak**

Penyertaan Entitas pada Entitas Anak pada tanggal  
31 Desember 2017 dan 2016 adalah sebagai berikut:

**1. GENERAL (continued)**

**c. Subsidiaries**

The Entity's investments in Subsidiaries as at  
December 31, 2017, and 2016 are as follows:

Entitas Anak/ Subsidiaries	Jenis Usaha/Nature of Business	Domisili/ Domicile	Persentase Kepemilikan/ Percentage of Ownership		Tahun Operasi Komersial/ Start of Commercial Operations	Jumlah Aset/Total Assets ( dalam ribuan / in thousands)	
			2017	2016		2017	2016
<b>Investasi Langsung/ Direct Investment</b>							
PT Karka Nutri Industri	Produksi pakan udang dan ikan/ Shrimp and fish feed production	Sidoarjo	35,00%	70,00%	1991	130.836.365	62.283.864
PT Sekar Katokichi	Industri pengolahan remah roti dan pengolahan udang dengan bahan remah roti/Bread crumbs and breaded shrimp processing	Sidoarjo	51,00%	51,00%	1994	63.419.891	62.925.307
PT Bumi Pangan Utama	Industri, pertanian, perikanan, pertambakan, perdagangan dan pengangkutan/ Industries, agriculture, fisheries, aquaculture, trading and transportation	Jakarta	82,39%	70,00%	2016	434.685.870	340.855.724
PT Bumifood Agro Industri	Pengolahan kacang mete dan sejenisnya/ Cashew nut and nut products processing	Sidoarjo	70,00%	70,00%	2012	37.669.020	42.306.876
PT Bumi Pangan Inti	Perdagangan, pembangunan, industri, pengangkutan, pertanian, jasa, percetakan dan perbengkelan/Trading, construction, industry, transportation, agriculture, services, printing and workshop	Sidoarjo	70,00%	70,00%	*)	257.894	294.687
PT Bumi Pangan Asri	Pengolahan dan perdagangan makanan beku dan hasil laut, berikut jasa konsultannya/ Processing and trading of frozen food and seafood, including services consultants	Sidoarjo	70,00%	70,00%	*)	65.376.972	62.879.486
PT Bumi Pangan Sejahtera	Industri pengolahan makanan beku hasil laut nilai tambah udang dan ikan/ Processing frozen seafood, shrimp and seafood value added processing	Sidoarjo	70,00%	70,00%	2016	69.757.114	46.164.320
PT Bumi Pangan Mulia	Perdagangan, pembangunan, industri, pengangkutan, pertanian, jasa, percetakan dan perbengkelan/ Trading, construction, industry, transportation, agriculture, and workshop	Sidoarjo	70,00%	70,00%	*)	19.894.899	19.928.589
PT Sekar Seinan Food	Industri pengolahan makanan beku hasil laut nilai tambah udang dan ikan/ Processing frozen seafood, shrimp and seafood value added processing	Jakarta	51,00%	51,00%	*)	38.248.438	16.496.550
PT Sentra Budidaya Biotek	Budidaya tambak udang/ Cultivation of the shrimp ponds	Jakarta	92,96%	-	2015	167.610.737	-

\*) Belum beroperasi secara komersial/Not yet commercially operation

**PT SEKAR BUMI Tbk DAN ENTITAS ANAK**  
**CATATAN ATAS LAPORAN KEUANGAN**  
**KONSOLIDASIAN (lanjutan)**

Untuk tahun-tahun yang berakhir pada tanggal  
31 Desember 2017 dan 2016

(Disajikan dalam Rupiah)

**PT SEKAR BUMI Tbk AND ITS SUBSIDIARIES**  
**NOTES TO CONSOLIDATED FINANCIAL STATEMENT**  
**FINANCIAL STATEMENT (continued)**

For the years ended  
December 31, 2017 and 2016

(Expressed in Rupiah)

**1. UMUM (lanjutan)**

**c. Entitas Anak (lanjutan)**

Dalam laporan keuangan konsolidasian ini, Entitas dan entitas anak secara bersama-sama disebut sebagai "Grup".

**PT Karka Nutri Industri**

Pemegang saham PT Karka Nutri Industri adalah PT Sekar Bumi Tbk (35%), Malvina Investment Limited (15%) dan Liaoning Wellhope Agri-tech Joint Stock Co Ltd (50%) pada tanggal 31 Desember 2017, dan PT Sekar Bumi Tbk (70%) dan Malvina Investment Limited (30%) pada tanggal 31 Desember 2016. Modal ditempatkan dan disetor penuh PT Karka Nutri Industri pada tanggal 31 Desember 2017 dan 31 Desember 2016 masing-masing adalah sebesar Rp8.915.000.000 dan Rp4.457.500.000.

Per 20 Maret 2017, terjadi penurunan kepemilikan Entitas atas PT Karka Nutri Industri dari 70% menjadi sebesar 35%, yang dikarenakan adanya setoran modal dari Liaoning Wellhope Agritech Joint Stock Co Ltd. Penurunan persentase kepemilikan saham tersebut tidak mengakibatkan Entitas kehilangan pengendalian atas PT Karka Nutri Industri, sehingga laporan keuangan PT Karka Nutri Industri tetap dikonsolidasi oleh Entitas.

Pengaruh perubahan penurunan kepemilikan tersebut mengakibatkan perubahan dalam nilai investasi Entitas ke PT Karka Nutri Industri yang dicatat dalam selisih transaksi dengan kepentingan non-pengendali sebesar Rp9.191.794.944.

**PT Sekar Katokichi**

Pemegang saham PT Sekar Katokichi adalah PT Sekar Bumi Tbk (51%), Table Mark Co., Ltd (dahulu Katokichi Co., Ltd) (40%) dan Toyota Tsusho Corp. (9%). Modal ditempatkan dan disetor penuh PT Sekar Katokichi pada tanggal 31 Desember 2017 dan 2016 masing-masing adalah sebesar Rp5.417.500.000.

**PT Bumifood Agro Industri**

Pemegang saham PT Bumifood Agro Industri adalah PT Sekar Bumi Tbk (70%) dan PT Multi Karya Sejati (30%). Modal ditempatkan dan disetor penuh PT Bumifood Agro Industri pada tanggal 31 Desember 2017 dan 2016 masing-masing adalah sebesar Rp25.000.000.000.

**1. GENERAL (continued)**

**c. Subsidiaries (continued)**

*In these consolidated financial statements, the Entity and its subsidiary are collectively referred as "the Group".*

**PT Karka Nutri Industri**

*The shareholders of PT Karka Nutri Industri are PT Sekar Bumi Tbk (30%), Malvina Investment Limited (15%) and Liaoning Wellhope Agri-tech Joint Stock Co Ltd (50%) as of December 31, 2017, and PT Sekar Bumi Tbk (70%) and Malvina Investment Limited (30%) as of December 31, 2016. The issued and fully paid capital of PT Karka Nutri Industri as at December 31, 2017 and December 31, 2016 amounted to Rp8,915,000,000 and Rp4,457,500,000, respectively.*

*As March 20, 2017, there is a Entity's ownership decrease of PT Karka Nutri Industri from 70% to 35% due to capital contribution from Liaoning Wellhope Agri-tech Joint Stock Co. Ltd. The decrease in the percentage of share ownership does not result the Entity's losing share control of PT Karka Nutri Industri. So that the financial statements of PT Karka Nutri Industri are still consolidated by the Entity.*

*The effect of change in ownership result a change in the value of the Entity's investment to PT Karka Nutri Industri and recorded on transaction difference with non-controlling interest of Rp9,191,794,944.*

**PT Sekar Katokichi**

*The shareholders of PT Sekar Katokichi are PT Sekar Bumi Tbk (51%), Table Mark Co., Ltd (formerly Katokichi Co., Ltd) (40%) and Toyota Tsusho Corp (9%). The issued and fully paid capital of PT Sekar Katokichi as at December 31, 2017 and 2016 amounted to Rp5,417,500,000, respectively.*

**PT Bumifood Agro Industri**

*The shareholders of PT Bumifood Agro Industri are PT Sekar Bumi Tbk (70%) and PT Multi Karya Sejati (30%). The issued and fully paid up capital of PT Bumifood Agro Industri as of December 31, 2017 and 2016 amounted to Rp25,000,000,000, respectively.*

**PT SEKAR BUMI Tbk DAN ENTITAS ANAK**  
**CATATAN ATAS LAPORAN KEUANGAN**  
**KONSOLIDASIAN (lanjutan)**

Untuk tahun-tahun yang berakhir pada tanggal  
31 Desember 2017 dan 2016

(Disajikan dalam Rupiah)

**PT SEKAR BUMI Tbk AND ITS SUBSIDIARIES**  
**NOTES TO CONSOLIDATED FINANCIAL STATEMENT**  
**FINANCIAL STATEMENT (continued)**

For the years ended  
December 31, 2017 and 2016

(Expressed in Rupiah)

**1. UMUM (lanjutan)**

**c. Entitas Anak (lanjutan)**

**PT Bumi Pangan Utama**

Pada 24 Januari 2017, Entitas melakukan penambahan setoran modal pada PT Bumi Pangan Utama sebesar Rp150.000.000.000, yang terbagi menjadi modal ditempatkan dan disetor penuh sebesar Rp17.600.000.000 serta agio saham sebesar Rp132.400.000.000.

Pemegang saham PT Bumi Pangan Utama adalah PT Sekar Bumi Tbk (82,39%) dan PT Multi Karya Sejati (17,61%) pada tanggal 31 Desember 2017, dan PT Sekar Bumi Tbk (70%) dan PT Multi Karya Sejati (30%) pada tanggal 31 Desember 2016. Modal ditempatkan dan disetor penuh PT Bumi Pangan Utama pada tanggal 31 Desember 2017 dan 2016, masing-masing adalah sebesar Rp42.600.000.000 dan Rp25.000.000.000. Perubahan persentase kepemilikan di atas menyebabkan adanya perubahan pada nilai investasi Entitas yang dicatat dalam selisih transaksi dengan pihak non-pengendali sebesar negatif Rp26.898.111.674.

**PT Bumi Pangan Inti**

Pemegang saham PT Bumi Pangan Inti adalah PT Sekar Bumi Tbk (70%) dan PT Multi Karya Sejati (30%). Modal ditempatkan dan disetor penuh PT Bumi Pangan Inti pada tanggal 31 Desember 2017 dan 2016 masing-masing adalah Rp400.000.000.

**PT Bumi Pangan Asri**

Pemegang saham PT Bumi Pangan Asri adalah PT Sekar Bumi Tbk (70%) dan PT Multi Karya Sejati (30%). Modal ditempatkan dan disetor penuh PT Bumi Pangan Asri pada tanggal 31 Desember 2017 dan 2016 masing-masing sebesar Rp20.000.000.000.

**PT Bumi Pangan Mulia**

Pemegang saham PT Bumi Pangan Mulia adalah PT Sekar Bumi Tbk (70%) dan PT Multi Karya Sejati (30%). Modal ditempatkan dan disetor penuh PT Bumi Pangan Mulia pada tanggal 31 Desember 2017 dan 2016 adalah masing-masing Rp20.000.000.000.

**1. GENERAL (continued)**

**c. Subsidiaries (continued)**

**PT Bumi Pangan Utama**

On January 24, 2017, the Entity has increased its share capital to PT Bumi Pangan Utama amounted Rp150,000,000,000, which consist of issued and fully paid up capital amounted to Rp17,600,000,000 and agio amounted to Rp132,400,000,000.

The shareholders of PT Bumi Pangan Utama are PT Sekar Bumi Tbk (82.39%) and PT Multi Karya Sejati (17.61%) as at December 31, 2017, and PT Sekar Bumi Tbk (70%), PT Multi Karya Sejati (30%) as at December 31, 2016. The issued and fully paid capital of PT Bumi Pangan Utama as of December 31, 2017 and 2016, are amounted to Rp42,600,000,000 and Rp25,000,000,000, respectively. The change of ownership percentage above causes an effect on Entity's investment and recorded on non controlling transaction difference amounted to negative Rp26,898,111,674.

**PT Bumi Pangan Inti**

The shareholders of PT Bumi Pangan Inti are PT Sekar Bumi Tbk (70%) and PT Multi Karya Sejati (30%). The issued and fully paid capital of Bumi Pangan Inti as of December 31, 2017 and 2016 amounted to Rp400,000,000, respectively.

**PT Bumi Pangan Asri**

The shareholders of PT Bumi Pangan Asri are PT Sekar Bumi Tbk (70%) and PT Multi Karya Sejati (30%). The issued and fully paid capital of PT Bumi Pangan Asri as of December 31, 2017 and 2016 amounted to Rp20,000,000,000, respectively.

**PT Bumi Pangan Mulia**

The shareholders of PT Bumi Pangan Mulia are PT Sekar Bumi Tbk (70%) and PT Multi Karya Sejati (30%). The issued and fully paid capital of PT Bumi Pangan Mulia as of December 31, 2017 and 2016 amounted to Rp20,000,000,000, respectively.

**PT SEKAR BUMI Tbk DAN ENTITAS ANAK**  
**CATATAN ATAS LAPORAN KEUANGAN**  
**KONSOLIDASIAN (lanjutan)**

Untuk tahun-tahun yang berakhir pada tanggal  
31 Desember 2017 dan 2016

(Disajikan dalam Rupiah)

**PT SEKAR BUMI Tbk AND ITS SUBSIDIARIES**  
**NOTES TO CONSOLIDATED FINANCIAL STATEMENT**  
**FINANCIAL STATEMENT (continued)**

For the years ended  
December 31, 2017 and 2016

(Expressed in Rupiah)

**1. UMUM (lanjutan)**

**c. Entitas Anak (lanjutan)**

**PT Bumi Pangan Sejahtera**

Pemegang saham PT Bumi Pangan Sejahtera adalah PT Sekar Bumi Tbk (70%) dan PT Multi Karya Sejati (30%). Modal ditempatkan dan disetor penuh PT Bumi Pangan Sejahtera pada tanggal 31 Desember 2017 dan 2016 adalah Rp20.000.000.000.

**PT Sekar Seinan Food**

Pemegang saham PT Sekar Seinan Food adalah PT Sekar Bumi Tbk (51%), Nomura Trading Co., Ltd. (39%) dan Seinan Kaihatsu Company Ltd. (10%). Modal ditempatkan dan disetor penuh PT Sekar Seinan Food pada tanggal 31 Desember 2017 dan 2016 adalah Rp15.000.000.000.

**PT Sentra Budidaya Biotek**

Berdasarkan Akta No. 131 tanggal 24 Januari 2017, pemegang saham PT Sentra Budidaya Biotek memutuskan untuk penjualan seluruh saham yang dimiliki oleh Clareville International Limited kepada Entitas sebanyak 22.500 saham (90%) dengan nilai transaksi sebesar Rp268.000.000.000 atas nilai nominal Rp 1.000.000 per lembar saham, dengan demikian PT Sentra Budidaya Biotek menjadi anak Entitas.

Pada 6 Maret 2017, Entitas melakukan penyeteroran modal kepada PT Sentra Budidaya Biotek sebesar Rp125.000.000.000, yang terbagi menjadi modal di setor sebesar Rp10.495.000.000 dan agio saham sebesar Rp114.505.000.000.

Pemegang saham PT Sentra Budidaya Biotek adalah PT Sekar Bumi Tbk (92,96%) dan PT Multi Karya Sejati (7,04%) pada tanggal 31 Desember 2017, dan Clareville International Limited (90%) dan PT Multi Karya Sejati (10%) pada tanggal 31 Desember 2016. Modal ditempatkan dan disetor penuh PT Sentra Budidaya Biotek pada tanggal 31 Desember 2017 dan 2016, masing-masing adalah sebesar Rp35.495.000.000 dan Rp25.000.000.000. Perubahan persentase kepemilikan setelah tambahan setoran modal di atas menyebabkan adanya perubahan pada nilai investasi Entitas yang dicatat dalam selisih transaksi dengan pihak non-pengendali sebesar negatif Rp8.036.865.013.

**1. GENERAL (continued)**

**c. Subsidiaries (continued)**

**PT Bumi Pangan Sejahtera**

The shareholders of PT Bumi Pangan Sejahtera are PT Sekar Bumi Tbk (70%) and PT Multi Karya Sejati (30%). The issued and fully paid capital of PT Bumi Pangan Sejahtera as of December 31, 2017 and 2016 amounted to Rp20,000,000,000, respectively.

**PT Sekar Seinan Food**

The shareholders of PT Sekar Seinan Food are PT Sekar Bumi Tbk (51%), Nomura Trading Co., Ltd. (39%) and Seinan Kaihatsu Company Ltd. (10%). The issued and fully paid capital of PT Sekar Seinan Food as of December 31, 2017 and 2016 amounted to Rp15,000,000,000,

**PT Sentra Budidaya Biotek**

Based on Notarial Deed No. 131 dated January 24, 2017, the PT Sentra Budidaya Biotek's shareholders decided to approve selling all shares owned by Clareville International Limited to Entity amounted to 22,500 share (90%) so with transaction value Rp268,000,000,000 of nominal value Rp 1,000,000 per share, thus PT Sentra Budidaya Biotek become Entity's subsidiary.

On March 6, 2017, The Entity has increased its share capital to PT Sentra Budidaya Biotek amounted to Rp125,000,000,000, which is consist of paid in capital amounted to Rp10,495,000,000 and agio Rp114,505,000,000.

The shareholders of PT Sentra Budidaya Biotek are PT Sekar Bumi Tbk (92.96%) and PT Multi Karya Sejati (7.04%) as at December 31, 2017, and Clareville International Limited (90%) and PT Multi Karya Sejati (10%) as of December 31, 2016. The issued and fully paid capital of PT Sentra Budidaya Biotek as at December 31, 2017 and 2016, are amounted to Rp35,495,000,000 and Rp25,000,000,000, respectively. The change of ownership percentage above causes a non controlling transaction difference amounted to negative Rp8,036,865,013.

**PT SEKAR BUMI Tbk DAN ENTITAS ANAK**  
**CATATAN ATAS LAPORAN KEUANGAN**  
**KONSOLIDASIAN (lanjutan)**

Untuk tahun-tahun yang berakhir pada tanggal  
31 Desember 2017 dan 2016

(Disajikan dalam Rupiah)

**PT SEKAR BUMI Tbk AND ITS SUBSIDIARIES**  
**NOTES TO CONSOLIDATED FINANCIAL STATEMENT**  
**FINANCIAL STATEMENT (continued)**

For the years ended  
December 31, 2017 and 2016

(Expressed in Rupiah)

**1. UMUM (lanjutan)**

**d. Dewan Komisaris, Direksi, Komite Audit dan Karyawan**

Berdasarkan Akta Pernyataan Keputusan Rapat PT Sekar Bumi Tbk No. 14 tanggal 5 Juni 2017 yang dibuat di hadapan Notaris Anita Anggawidjaja, S.H., di Surabaya, telah dilakukan perubahan Dewan Komisaris dan Direksi Entitas. Akta tersebut telah disahkan oleh Menteri Hukum dan Hak Asasi Manusia Republik Indonesia dalam Surat Keputusan No.AHU-AH.01.03-0143665 Tahun 2017 tanggal 8 Juni 2017. Susunan Dewan Komisaris dan Direksi Entitas pada tanggal 31 Desember 2017 adalah sebagai berikut:

**Dewan Komisaris:**

Presiden Komisaris  
Komisaris  
Komisaris Independen

Finna Huang  
Agus Sandi Surya  
Ratih D. Item

**Direksi:**

Presiden Direktur  
Direktur  
Direktur  
Direktur  
Direktur  
Direktur  
Direktur  
Direktur Independen

Oei Harry Lukmito  
Freddy Adam  
Howard Ken Lukmito  
Gary Iyawan  
Pahlawan Hari Tjahjono  
Hartono Wijaya  
Titien Srimuljaningsih Hidayat  
Juliher Marbun

Susunan Dewan Komisaris dan Direksi Entitas pada tanggal 31 Desember 2016 adalah sebagai berikut:

**Dewan Komisaris:**

Presiden Komisaris  
Komisaris  
Komisaris Independen

Finna Huang  
Agus Sandi Surya  
Juliher Marbun

**Direksi:**

Presiden Direktur  
Direktur  
Direktur  
Direktur  
Direktur  
Direktur  
Direktur  
Direktur Independen

Oei Harry Lukmito  
Freddy Adam  
Inge Indriana Satyawati  
Gary Iyawan  
Pahlawan Hari Tjahjono  
Hartono Wijaya  
Howard Ken Lukmito  
Titien Srimuljaningsih Hidayat

**1. GENERAL (continued)**

**d. Board of Commissioners, Directors, Audit Committee and Employees**

Based on the Deed of Meeting of PT Sekar Bumi Tbk No. 14 dated June 5, 2017 of Notary Anita Anggawidjaja, SH., in Surabaya, there has been changes of the Entity's Board of Commissioners and Directors. The deed was approved by the Minister of Law and Human Rights of the Republic of Indonesia in its Decision Letter No.AHU-AH.01.03-0143665 Tahun 2017 dated June 8, 2017. Members of the Entity's Boards of Commissioners and Directors as at December 31, 2017 are as follows:

**Board of Commissioners:**

President Commissioner  
Commissioner  
Independent Commissioner

**Board of Directors:**

President Director  
Director  
Director  
Director  
Director  
Director  
Independent Director

Members of the Entity's Boards of Commissioners and Directors as at December 31, 2016 are as follows:

**Board of Commissioners:**

President Commissioner  
Commissioner  
Independent Commissioner

**Board of Directors:**

President Director  
Director  
Director  
Director  
Director  
Director  
Independent Director

**PT SEKAR BUMI Tbk DAN ENTITAS ANAK**  
**CATATAN ATAS LAPORAN KEUANGAN**  
**KONSOLIDASIAN (lanjutan)**

Untuk tahun-tahun yang berakhir pada tanggal  
31 Desember 2017 dan 2016

(Disajikan dalam Rupiah)

**PT SEKAR BUMI Tbk AND ITS SUBSIDIARIES**  
**NOTES TO CONSOLIDATED FINANCIAL STATEMENT**  
**FINANCIAL STATEMENT (continued)**

For the years ended  
December 31, 2017 and 2016

(Expressed in Rupiah)

**1. UMUM (lanjutan)**

**d. Dewan Komisaris, Direksi, Komite Audit dan Karyawan**  
(lanjutan)

Susunan Komite Audit Entitas pada tanggal 31 Desember  
2017 dan 2016 adalah sebagai berikut:

	<u>31 Desember 2017/December 31, 2017</u>	
<b><u>Komite Audit:</u></b>		<b><u>Audit Committee:</u></b>
Ketua	Ratih D. Item	Chairman
Anggota	Eddy Sutjahjo	Member
Anggota	Bambang Kristanto	Member
	<u>31 Desember 2016/December 31, 2016</u>	
<b><u>Komite Audit:</u></b>		<b><u>Audit Committee:</u></b>
Ketua	Julihier Marbun	Chairman
Anggota	Bambang Kristanto	Member
Anggota	Mewarti	Member

Personil manajemen kunci Entitas meliputi seluruh anggota Dewan Komisaris dan Direksi (namun tidak termasuk Komisaris Independen). Manajemen kunci tersebut memiliki kewenangan dan tanggung jawab untuk merencanakan, memimpin dan mengendalikan aktivitas Entitas.

Pada tanggal 31 Desember 2017 dan 2016, jumlah karyawan Grup masing-masing sebanyak 1.030 dan 1.036 karyawan.

**e. Kuasi Reorganisasi**

Untuk menghilangkan saldo defisit, Grup melakukan Kuasi Reorganisasi sesuai keputusan Rapat Pemegang Saham Luar Biasa (RUPSLB) tanggal 24 Oktober 2011.

Penyesuaian kuasi reorganisasi telah dibukukan pada tanggal 30 Juni 2011, di mana saldo defisit sebesar Rp579.196.657.729 dieliminasi dan dibebankan ke akun "Agio saham" sebesar Rp36.854.495.476 dan "Setoran modal" sebesar Rp522.997.877.190 serta kenaikan penilaian kembali nilai wajar aset neto sebesar Rp19.344.285.063.

**1. GENERAL (continued)**

**d. Board of Commissioners, Directors, Audit Committee and Employees (continued)**

Members of the Entity's Audit Committee as of December  
31, 2017 and 2016 are as follows:

	<u>31 Desember 2017/December 31, 2017</u>	
		<b><u>Audit Committee:</u></b>
		Chairman
		Member
		Member
	<u>31 Desember 2016/December 31, 2016</u>	
		<b><u>Audit Committee:</u></b>
		Chairman
		Member
		Member

The Entity's key management personnel consists of the Board of Commissioners and Directors (nevertheless not include Independent Commissioner). Those keys management have authority and responsibility for planning, directing and controlling the Entity's activities.

As at December 31, 2017 and 2016, the total number of the Group's employees are 1,030 and 1,036, respectively.

**e. Quasi Reorganization**

To eliminate the deficit balance, the Group did an Quasi Reorganization according to the decisions Extraordinary Shareholders General Meeting (EGM) on October 24, 2011.

Quasi-reorganization adjustments have been written off as at June 30, 2011, in which the balance deficit of Rp579,196,657,729 eliminated and charged to the account "Paid-in capital" amounting to Rp36,854,495,476 and "Paid-up capital" of Rp522,997,877,190, and increases the revaluation of fair values of net assets of Rp19,344,285,063.

**2. IKHTISAR KEBIJAKAN AKUNTANSI PENTING**

Laporan keuangan konsolidasian PT Sekar Bumi Tbk dan entitas anak (Grup) diotorisasi oleh Dewan Direksi pada tanggal 22 Maret 2018.

**2. SUMMARY OF SIGNIFICANT ACCOUNTING POLICIES**

The consolidated financial statements of PT Sekar Bumi Tbk and subsidiaries (Group) were authorized by the Board of Directors on March 22, 2018.

**PT SEKAR BUMI Tbk DAN ENTITAS ANAK**  
**CATATAN ATAS LAPORAN KEUANGAN**  
**KONSOLIDASIAN (lanjutan)**

Untuk tahun-tahun yang berakhir pada tanggal  
31 Desember 2017 dan 2016

(Disajikan dalam Rupiah)

**PT SEKAR BUMI Tbk AND ITS SUBSIDIARIES**  
**NOTES TO CONSOLIDATED FINANCIAL STATEMENT**  
**FINANCIAL STATEMENT (continued)**

For the years ended  
December 31, 2017 and 2016

(Expressed in Rupiah)

**2. IKHTISAR KEBIJAKAN AKUNTANSI PENTING (lanjutan)**

**a. Pernyataan kepatuhan**

Laporan keuangan konsolidasian ini disusun sesuai dengan Standar Akuntansi Keuangan di Indonesia ("SAK"). Kebijakan akuntansi yang dipakai telah sesuai dengan kebijakan yang dipakai untuk menyusun laporan keuangan konsolidasian sebagaimana dijelaskan di bawah ini.

**b. Dasar penyusunan laporan keuangan konsolidasian**

Laporan keuangan konsolidasian telah disusun sesuai dengan Standar Akuntansi Keuangan di Indonesia ("SAK"), yang mencakup pernyataan dan interpretasi yang dikeluarkan oleh Dewan Standar Akuntansi Keuangan Ikatan Akuntan Indonesia ("DSAK") dan peraturan mengenai pedoman penyajian dan pengungkapan laporan keuangan yang diterbitkan oleh Otoritas Jasa Keuangan ("OJK") (dahulu bernama BAPEPAM-LK) sesuai dengan Surat Keputusan No. Kep-347/BL/2012 tertanggal 25 Juni 2012.

Laporan keuangan konsolidasian disusun berdasarkan konsep biaya perolehan, kecuali untuk akun-akun tertentu disajikan dengan pengukuran lain sebagaimana dijelaskan dalam kebijakan akuntansi akun-akun yang bersangkutan. Laporan keuangan konsolidasian disusun dengan menggunakan dasar akrual, kecuali arus kas konsolidasian. Laporan arus kas konsolidasian disajikan dengan menggunakan metode langsung, dengan mengelompokkan penerimaan dan pengeluaran kas dan setara kas ke dalam aktivitas operasi, investasi dan pendanaan.

Transaksi-transaksi yang termasuk dalam laporan keuangan pada tiap Entitas Grup diukur dengan mata uang lingkungan ekonomi utama ("mata uang fungsional"). Laporan keuangan konsolidasian disajikan dalam Rupiah, yang merupakan mata uang fungsional dan penyajian.

**2. SUMMARY OF SIGNIFICANT ACCOUNTING POLICIES**

(continued)

**a. Statement of compliance**

*Consolidated financial statements prepared in accordance with Indonesian Financial Accounting Standards ("SAK"). The accounting policies adopted are in accordance with the policies used to prepare consolidated financial statements as described below.*

**b. Basis of preparation of the consolidated financial statements**

*The consolidated financial statements have been prepared in accordance with Indonesian Financial Accounting Standards ("SAK"), which comprise the Statements and Interpretations issued by the Financial Accounting Standards Board of the Indonesian Institute of Accountants ("DSAK") and Regulation of the Financial Services Authority ("OJK") (formerly BAPEPAM-LK) for the guidance on financial statements presentation and disclosures as mentioned by the Decision Letter No. Kep-347/BL/2012 dated June 25, 2012.*

*The consolidated financial statements have been prepared based on historical cost, except for certain accounts which are measured on the basis described in the related accounting policies. The consolidated financial statements have been prepared on accrual basis, except for the consolidated statements of cash flows. The consolidated statements of cash flows is presented using direct method, by classifying cash flows on the basis of operating, investing and financing activities.*

*Items included in the financial statements of each of the Group's Entities are measured using the currency of the primary economic environment ("the functional currency"). The consolidated financial statements are presented in Rupiah, which is the functional and presentation currency.*

**PT SEKAR BUMI Tbk DAN ENTITAS ANAK**  
**CATATAN ATAS LAPORAN KEUANGAN**  
**KONSOLIDASIAN (lanjutan)**

Untuk tahun-tahun yang berakhir pada tanggal  
31 Desember 2017 dan 2016

(Disajikan dalam Rupiah)

**PT SEKAR BUMI Tbk AND ITS SUBSIDIARIES**  
**NOTES TO CONSOLIDATED FINANCIAL STATEMENT**  
**FINANCIAL STATEMENT (continued)**

For the years ended  
December 31, 2017 and 2016

(Expressed in Rupiah)

**2. IKHTISAR KEBIJAKAN AKUNTANSI PENTING (lanjutan)**

**c. Prinsip-prinsip Konsolidasian**

Laporan keuangan konsolidasian terdiri dari laporan keuangan Entitas dan entitas anak, Catatan 1c.

Entitas anak adalah suatu entitas di mana Grup memiliki pengendalian. Grup mengendalikan entitas lain ketika Grup terekspos atau memiliki hak atas imbal hasil variabel dan keterlibatannya dengan entitas dan memiliki kemampuan untuk mempengaruhi imbal hasil tersebut melalui kekuasaannya untuk mencatat akuisisi entitas anak oleh grup. Biaya perolehan termasuk nilai wajar imbalan kontijensi pada tanggal akuisisi.

Dalam kombinasi bisnis yang dilakukan secara bertahap. Grup mengukur kembali kepemilikan ekuitas yang dimiliki sebelumnya pada nilai wajar tanggal akuisisi dan mengakui keuntungan atau kerugian yang dihasilkan dalam laba rugi.

Perubahan dalam bagian kepemilikan entitas induk pada entitas anak yang tidak mengakibatkan hilangnya pengendalian dicatat sebagai transaksi ekuitas dalam akun selisih transaksi dengan kepentingan non-pengendali. Ketika pengendalian atas entitas anak hilang, bagian kepemilikan yang tersisa di entitas tersebut diukur kembali pada nilai wajarnya dan keuntungan atau kerugian yang dihasilkan diakui dalam laba rugi.

Seluruh transaksi, saldo, keuntungan dan kerugian intra kelompok usaha yang belum direalisasi dan material telah dieliminasi.

Entitas asosiasi adalah suatu entitas, yang bukan merupakan entitas anak ataupun ventura bersama, tetapi grup memiliki pengaruh signifikan. Entitas asosiasi dicatat dengan menggunakan metode ekuitas.

Setiap akhir periode pelaporan, Grup melakukan assessment ketika terdapat bukti obyektif bahwa investasi pada entitas asosiasi mengalami penurunan nilai.

Kepentingan non-pengendali merupakan proporsi atas hasil usaha dan aset neto entitas anak yang tidak diatribusikan pada Grup.

**2. SUMMARY OF SIGNIFICANT ACCOUNTING POLICIES**

*(continued)*

**c. Principles of Consolidation**

*The consolidated financial statements comprise the financial statements of the Entity and its subsidiaries, Note 1c.*

*Subsidiaries are entities over which the group has control. The Group controls an entity when the group is exposed or has rights to variable returns from its involvement with the entity and has the ability to affect those returns through its power over the entity. The purchase method of accounting is used to account for the acquisition of subsidiaries by the Group. The cost of an acquisition date of any contingent consideration.*

*In a business combination achieved in stages, the Group remeasures its previously held interest at its acquisition date at fair value and recognizes the resulting gains or losses in profit or loss.*

*Changes in a parent's ownership interest in a subsidiary that do not result in the loss of control are accounted for as equity transactions in account the transaction difference with non-controlling interest. When control over a previous subsidiary is lost, any remaining interest in the entity is remasured at fair value and the resulting gains or losses is recognized in profit or loss.*

*All material intercompany transactions, balances, unrealized surpluses and deficits on transactions between Group companies are eliminated.*

*Associates are entities, not being subsidiaries or joint ventures, over which the Group exercises significant influence. Associates are accounted for using the equity method.*

*At the end of each reporting period, the Group assesses when there is objective evidence that an investment in associates is impaired.*

*Non-controlling interest represent the proportion of the result and net assets of subsidiaries not attributable to the Group.*

**PT SEKAR BUMI Tbk DAN ENTITAS ANAK**  
**CATATAN ATAS LAPORAN KEUANGAN**  
**KONSOLIDASIAN (lanjutan)**

Untuk tahun-tahun yang berakhir pada tanggal  
31 Desember 2017 dan 2016

(Disajikan dalam Rupiah)

**PT SEKAR BUMI Tbk AND ITS SUBSIDIARIES**  
**NOTES TO CONSOLIDATED FINANCIAL STATEMENT**  
**FINANCIAL STATEMENT (continued)**

For the years ended  
December 31, 2017 and 2016

(Expressed in Rupiah)

**2. IKHTISAR KEBIJAKAN AKUNTANSI PENTING (lanjutan)**

**c. Prinsip-prinsip Konsolidasian (lanjutan)**

Grup mengakui kepentingan non-pengendali pada pihak yang diakuisisi sebesar bagian proporsional kepentingan non-pengendali atas aset bersih pihak yang diakuisisi. Kepentingan non-pengendali disajikan di ekuitas dalam laporan posisi keuangan konsolidasian, terpisah dari ekuitas pemilik entitas induk.

Hasil usaha entitas anak dan entitas asosiasi dimasukkan atau dikeluarkan di dalam laporan keuangan konsolidasian masing-masing sejak tanggal efektif atau tanggal pelepasan.

Grup menerapkan metode akuisisi untuk mencatat kombinasi bisnis. Imbalan yang dialihkan untuk akuisisi suatu entitas anak adalah sebesar nilai wajar aset yang dialihkan, liabilitas yang diakui terhadap pemilik pihak yang diakuisisi sebelumnya dan kepentingan ekuitas yang diterbitkan oleh Grup. Imbalan yang dialihkan termasuk nilai wajar aset atau liabilitas yang timbul dari kesepakatan imbalan kontinjensi. Aset teridentifikasi yang diperoleh dan liabilitas serta liabilitas kontinjensi yang diambil alih dalam suatu kombinasi bisnis diukur pada awalnya sebesar nilai wajar pada tanggal akuisisi.

Selisih lebih imbalan yang dialihkan, jumlah setiap kepentingan nonpengendali pada pihak diakuisisi dan nilai wajar pada tanggal akuisisi kepentingan ekuitas sebelumnya dimiliki oleh pihak pengakuisisi pada pihak diakuisisi atas nilai wajar aset bersih teridentifikasi yang diperoleh dicatat sebagai goodwill. Jika jumlah tersebut lebih rendah dari nilai wajar aset bersih teridentifikasi atas bisnis yang diakuisisi dalam kasus pembelian dengan diskon, selisihnya diakui dalam laporan laba rugi.

**2. SUMMARY OF SIGNIFICANT ACCOUNTING POLICIES**  
*(continued)*

**c. Principles of Consolidation (continued)**

*The Group recognizes any non-controlling interest in the acquiree at the non-controlling interest's proportionate share of the acquiree's net assets. Non-controlling interest in reported as equity in the consolidated statement of financial position, separate from the owner of the parent's equity.*

*The results of subsidiaries and associates are included or excluded in the consolidated financial statements from their effective dates of acquisition or disposal respectively.*

*The Group applies the acquisition method to account for business combinations. The consideration transferred for the acquisition of a subsidiary is the fair value of the assets transferred, the liabilities incurred to the former owners of the acquiree and the equity interests issued by the Group. The consideration transferred includes the fair value of any asset or liability resulting from a contingent consideration arrangement. Identifiable assets acquired and liabilities and contingent liabilities assumed in a business combination are measured initially at their fair values at the acquisition date.*

*The excess of the consideration transferred the amount of any non-controlling interest in the acquiree and the acquisition-date fair value of any previous equity interest in the acquiree over the fair value of the net identifiable assets acquired is recorded as goodwill. If those amount are less than the fair value of the net identifiable assets of the business acquired, in the case of a bargain purchase, the difference is recognised directly in the income statement.*

**PT SEKAR BUMI Tbk DAN ENTITAS ANAK**  
**CATATAN ATAS LAPORAN KEUANGAN**  
**KONSOLIDASIAN (lanjutan)**

Untuk tahun-tahun yang berakhir pada tanggal  
31 Desember 2017 dan 2016

(Disajikan dalam Rupiah)

**PT SEKAR BUMI Tbk AND ITS SUBSIDIARIES**  
**NOTES TO CONSOLIDATED FINANCIAL STATEMENT**  
**FINANCIAL STATEMENT (continued)**

For the years ended  
December 31, 2017 and 2016

(Expressed in Rupiah)

**2. IKHTISAR KEBIJAKAN AKUNTANSI PENTING (lanjutan)**

**c. Prinsip-prinsip Konsolidasian (lanjutan)**

Ketika Grup tidak lagi mengkonsolidasikan atau mencatat menggunakan metode ekuitas untuk investasi karena hilangnya pengendalian, pengendalian bersama atau pengaruh signifikan, maka kepentingan yang masih tersisa atas entitas diukur kembali berdasarkan nilai wajarnya, dan perubahan nilai tercatat diakui dalam laporan laba rugi. Nilai tercatat awal adalah sebesar nilai wajar untuk kepentingan pengukuran kembali kepentingan yang tersisa sebagai entitas asosiasi, ventura bersama atau aset keuangan. Di samping itu, jumlah yang sebelumnya diakui pada pendapatan komprehensif lain sehubungan dengan entitas tersebut dicatat seolah-olah Grup telah melepas aset atau liabilitas terkait. Hal ini dapat berarti bahwa jumlah yang sebelumnya diakui pada penghasilan komprehensif lain direklasifikasi ke laporan laba rugi.

Jika kepemilikan saham pada ventura bersama atau perusahaan asosiasi berkurang namun pengendalian bersama atau pengaruh signifikan dipertahankan, hanya sebagian proporsional dari jumlah yang telah diakui sebelumnya dalam penghasilan komprehensif lainnya yang direklasifikasi ke laba atau rugi jika diperlukan.

Kebijakan akuntansi yang digunakan dalam penyusunan laporan keuangan konsolidasian ini telah diterapkan secara konsisten, kecuali jika dinyatakan lain.

**d. Perubahan atas Pernyataan Standar Akuntansi Keuangan ("PSAK"), Interpretasi Standar Akuntansi Keuangan ("ISAK") dan Penerbitan SAK Baru**

Penerapan dari perubahan interpretasi standar akuntansi berikut, yang berlaku efektif sejak tanggal 1 Januari 2017, tidak menyebabkan perubahan signifikan atas kebijakan akuntansi Entitas dan tidak memberikan dampak yang material terhadap jumlah yang dilaporkan di laporan keuangan tahun berjalan atau tahun sebelumnya:

- a. PSAK 1 (penyesuaian 2015) "Penyajian Laporan Keuangan";
- b. PSAK 3 (penyesuaian 2016) "Laporan Keuangan Interim";

**2. SUMMARY OF SIGNIFICANT ACCOUNTING POLICIES**

(continued)

**c. Principles of Consolidation (continued)**

*When the Group ceases to consolidate or equity account for an investment because of a loss of control, joint control or significant influence, any retained interest in the entity is remeasured to its fair value at the date when the control is lost, with the change in carrying amount recognised in profit or loss. The fair value is the initial carrying amount for the purposes of subsequently accounting for the retained interest as an associate, joint venture or financial asset. In addition, any amounts previously recognised in other comprehensive income in respect of that entity are accounted for as if the Group had directly disposed of the related assets or liabilities. This may mean that amounts previously recognised in other comprehensive income are reclassified to profit or loss.*

*If the ownership interest in a joint venture or an associate is reduced but joint control or significant influence is retained, only a proportionate share of the amounts previously recognised in other comprehensive income are reclassified to profit or loss where appropriate.*

*The accounting policies adopted in preparing the consolidated financial statements have been consistently applied, unless otherwise stated.*

**d. Changes to the Statements of Financial Accounting Standards ("PSAK"), Interpretation of Statements of Financial Accounting Standards ("SAK") and Issuance of New SAK**

*The adoption of the following revised interpretation of the accounting standards, which are effective from January 1, 2017, did not result in substantial changes to the Entity's accounting policies and had no material effect on the amounts reported for the current or prior financial year:*

- a. PSAK 1 (amendment 2015) "Presentation of Financial Statements";
- b. PSAK 3 (amendment 2016) "Interim Financial Reporting";

**PT SEKAR BUMI Tbk DAN ENTITAS ANAK**  
**CATATAN ATAS LAPORAN KEUANGAN**  
**KONSOLIDASIAN (lanjutan)**

Untuk tahun-tahun yang berakhir pada tanggal  
31 Desember 2017 dan 2016

(Disajikan dalam Rupiah)

**PT SEKAR BUMI Tbk AND ITS SUBSIDIARIES**  
**NOTES TO CONSOLIDATED FINANCIAL STATEMENT**  
**FINANCIAL STATEMENT (continued)**

For the years ended  
December 31, 2017 and 2016

(Expressed in Rupiah)

**2. IKHTISAR KEBIJAKAN AKUNTANSI PENTING (lanjutan)**

**d. Perubahan atas Pernyataan Standar Akuntansi Keuangan ("PSAK"), Interpretasi Standar Akuntansi Keuangan ("ISAK") dan Penerbitan SAK Baru (lanjutan)**

Penerapan dari perubahan interpretasi standar akuntansi berikut, yang berlaku efektif sejak tanggal 1 Januari 2017, tidak menyebabkan perubahan signifikan atas kebijakan akuntansi Entitas dan tidak memberikan dampak yang material terhadap jumlah yang dilaporkan di laporan keuangan tahun berjalan atau tahun sebelumnya: (lanjutan)

- c. PSAK 24 (penyesuaian 2016) "Imbalan Kerja";
- d. PSAK 58 (penyesuaian 2016) "Aset Tidak Lancar yang Dimiliki untuk Dijual dan Operasi yang Dihentikan";
- e. PSAK 60 (penyesuaian 2016) "Instrumen Keuangan: Pengungkapan";
- f. ISAK 31 "Interpretasi atas Ruang Lingkup PSAK 13: Properti Investasi".

Standar dan amandemen standar berikut efektif untuk periode yang dimulai pada atau setelah tanggal 1 Januari 2018, dengan penerapan dini diperkenankan yaitu:

- a. PSAK 2 (Revisi 2016) "Laporan Arus Kas";
- b. PSAK 16 (Revisi 2016) "Aset Tetap";
- c. PSAK 46 (Revisi 2016) "Pajak Penghasilan";

Standar baru dan revisi yang telah diterbitkan dan berlaku efektif untuk tahun buku yang dimulai pada tanggal 1 Januari 2020 adalah sebagai berikut:

- a. PSAK 72, "Pendapatan dari Kontrak dengan Pelanggan";
- b. PSAK 73, "Sewa".

Pada saat penerbitan laporan keuangan, Grup masih mempelajari dampak yang mungkin timbul dari amandemen standar dan interpretasi yang berlaku 1 Januari 2018 dan 1 Januari 2020 tersebut serta pengaruhnya pada laporan keuangan konsolidasian Grup.

**e. Pihak-pihak yang berelasi**

Entitas dalam melakukan usahanya melakukan transaksi dengan pihak-pihak yang berelasi seperti dinyatakan dalam PSAK No. 7 "Pengungkapan Pihak-pihak yang Berelasi".

**2. SUMMARY OF SIGNIFICANT ACCOUNTING POLICIES**

(continued)

**d. Changes to the Statements of Financial Accounting Standards ("PSAK"), Interpretation of Statements of Financial Accounting Standards ("SAK") and Issuance of New SAK (continued)**

The adoption of the following revised interpretation of the accounting standards, which are effective from January 1, 2017, did not result in substantial changes to the Entity's accounting policies and had no material effect on the amounts reported for the current or prior financial year: (continued)

- c. PSAK 24 (amendment 2016) "Employee Benefits";
- d. PSAK 58 (amendment 2016) "Non-current Assets Held for Sale and Discontinued Operations";
- e. PSAK 60 (amendment 2016), "Financial Instruments: Disclosures";
- f. ISAK 31 Interpretation on the Scope of PSAK 13: Investment Property".

Standard and amendment to standard effective for periods beginning on or after January 1, 2018, with early application permitted are:

- a. PSAK 2 (Revised 2016) "Statement of Cash Flows";
- b. PSAK 16 (Revised 2016) "Fixed Assets";
- c. SFAS 46 (Revised 2016) "Income Taxes";

New and revised standards issued, which will be effective for the financial year beginning January 1, 2020 are as follows:

- a. PSAK 72, "Revenue from Contracts with Customers";
- b. PSAK 73, "Leases".

As at the authorization date of this financial statements, the Group is still evaluating the potential impact of these standards amendment and interpretation which applied on January 1, 2018 and January 1, 2020 and its impact to Group's consolidated financial statement.

**e. Related parties**

In the ordinary course of business, the Entity has transactions with entities which are regarded as having special relationship as defined under PSAK No. 7, "Related Party Disclosures".

**PT SEKAR BUMI Tbk DAN ENTITAS ANAK**  
**CATATAN ATAS LAPORAN KEUANGAN**  
**KONSOLIDASIAN (lanjutan)**

Untuk tahun-tahun yang berakhir pada tanggal  
31 Desember 2017 dan 2016

(Disajikan dalam Rupiah)

**PT SEKAR BUMI Tbk AND ITS SUBSIDIARIES**  
**NOTES TO CONSOLIDATED FINANCIAL STATEMENT**  
**FINANCIAL STATEMENT (continued)**

For the years ended  
December 31, 2017 and 2016

(Expressed in Rupiah)

**2. IKHTISAR KEBIJAKAN AKUNTANSI PENTING (lanjutan)**

**f. Kas dan Setara Kas**

Kas dan setara kas didefinisikan sebagai saldo kas, bank dan deposito, dan semua investasi jangka pendek yang jatuh tempo tiga bulan atau kurang dari tanggal penempatannya dan tidak dibatasi penggunaannya.

Saldo bank dan deposito yang dibatasi penggunaannya disajikan sebagai saldo yang dibatasi penggunaannya.

Pada laporan arus kas konsolidasian, saldo kas dan setara kas disajikan terdiri dari saldo kas dan setara kas dikurangi pinjaman bank jangka pendek, kredit modal kerja.

**g. Piutang usaha**

Piutang usaha diakui dan disajikan sebesar nilai realisasi neto. Penyisihan cadangan kerugian penurunan nilai piutang dibentuk pada saat terdapat bukti objektif bahwa saldo piutang tidak dapat ditagih. Cadangan kerugian penurunan nilai piutang dihapus pada saat piutang tersebut tidak akan tertagih.

**h. Instrumen keuangan**

Aset keuangan diklasifikasikan dalam kelompok berikut:

1. Aset keuangan yang diukur pada nilai wajar melalui laporan laba rugi

Aset keuangan yang diukur pada nilai wajar melalui laporan laba rugi adalah aset keuangan yang ditujukan untuk diperdagangkan, yaitu jika dimiliki terutama untuk tujuan dijual kembali dalam waktu dekat atau terdapat bukti mengenai pola ambil untung dalam jangka pendek yang terkini.

Investasi dalam efek yang termasuk dalam kelompok ini dicatat sebesar nilai wajarnya. Laba (rugi) yang belum direalisasi pada tanggal laporan posisi keuangan dikreditkan atau dibebankan pada usaha tahun berjalan.

Pada tahun 2017 dan 2016, Entitas dan entitas anak tidak mempunyai aset keuangan yang diukur pada nilai wajar melalui laporan laba rugi.

**2. SUMMARY OF SIGNIFICANT ACCOUNTING POLICIES**

(continued)

**f. Cash and Cash Equivalents**

Cash and cash equivalents consist of cash on hand, in banks, time deposit and all unrestricted investments with maturities of three months or less from the date of placement.

Bank and time deposit are restricted presented as restricted accounts.

In the consolidated statements of cash flows, cash and cash equivalent is presented consist of cash and cash equivalent net of short term bank borrowings, working capital loan.

**g. Accounts receivable**

Accounts receivable are recognized and presented at net realizable value. Provision are established when there is objective evidence that the outstanding amounts will not be collected. Doubtful receivables are written-off during the period in which they are determined to be not collectible.

**h. Financial instrument**

Financial assets are classified as follows:

1. Financial assets are measured at fair value through profit and loss

Financial assets are measured at fair value through profit or loss are financial assets that are designated to be traded, ie, if held primarily for the purpose of resale in the near future or there is evidence of a pattern of short-term profit taking in the most recent.

Investments in securities are included in this group are recorded at fair value. Gains (losses) unrealized on the statements of financial position date are credited or charged to current operations.

In 2017 and 2016, the Entity and subsidiaries had no financial assets measured at fair value through profit or loss.

**PT SEKAR BUMI Tbk DAN ENTITAS ANAK**  
**CATATAN ATAS LAPORAN KEUANGAN**  
**KONSOLIDASIAN (lanjutan)**

Untuk tahun-tahun yang berakhir pada tanggal  
31 Desember 2017 dan 2016

(Disajikan dalam Rupiah)

**PT SEKAR BUMI Tbk AND ITS SUBSIDIARIES**  
**NOTES TO CONSOLIDATED FINANCIAL STATEMENT**  
**FINANCIAL STATEMENT (continued)**

For the years ended  
December 31, 2017 and 2016

(Expressed in Rupiah)

**2. IKHTISAR KEBIJAKAN AKUNTANSI PENTING (lanjutan)**

**h. Instrumen keuangan (lanjutan)**

**2. Investasi yang dimiliki hingga jatuh tempo**

Investasi dalam kelompok dimiliki hingga jatuh tempo adalah aset keuangan non-derivatif dengan pembayaran tetap atau telah ditentukan dan jatuh temponya telah ditetapkan, serta Manajemen mempunyai intensi positif dan kemampuan untuk memiliki aset keuangan tersebut hingga jatuh tempo.

Pada saat pengakuan awal, investasi dalam kelompok dimiliki hingga jatuh tempo diakui pada nilai wajarnya ditambah biaya transaksi dan selanjutnya diukur pada biaya perolehan diamortisasi dengan menggunakan suku bunga efektif.

Pada tahun 2017 dan 2016, Entitas dan entitas anak tidak mempunyai aset keuangan berupa investasi yang dimiliki hingga jatuh tempo.

**3. Pinjaman yang diberikan dan piutang**

Pinjaman yang diberikan dan piutang adalah aset keuangan non-derivatif dengan pembayaran tetap atau telah ditentukan dan tidak mempunyai kuotasi di pasar aktif. Pada saat pengakuan awal, pinjaman yang diberikan dan piutang diakui pada nilai wajarnya ditambah biaya transaksi dan selanjutnya diukur pada biaya perolehan diamortisasi dengan menggunakan metode suku bunga efektif kecuali untuk pinjaman yang diberikan dan piutang jangka pendek dimana perhitungan bunga tidak material.

Pinjaman yang diberikan dan piutang meliputi kas dan setara kas, piutang usaha, piutang lain-lain, uang muka dan aset tidak lancar lainnya.

**4. Aset keuangan yang diklasifikasikan dalam kelompok tersedia untuk dijual**

Aset keuangan yang diklasifikasikan dalam kelompok tersedia untuk dijual adalah aset keuangan non-derivatif yang ditetapkan sebagai tersedia untuk dijual atau yang tidak memenuhi kriteria kelompok lainnya. Aset keuangan ini dicatat sebesar nilai wajar. Selisih antara nilai perolehan dan nilai wajar merupakan laba (rugi) yang belum direalisasikan pada tanggal laporan posisi keuangan yang disajikan sebagai bagian dari ekuitas.

**2. SUMMARY OF SIGNIFICANT ACCOUNTING POLICIES**

(continued)

**h. Financial instrument (continued)**

**2. Held to maturity investments**

Held to maturity investments are non-derivative financial assets with fixed or predetermined payment and maturity date has been set, and management has the positive intention and ability to hold these financial assets to maturity.

At the time of initial recognition, investments classified as held to maturity are recognized at fair value plus transaction costs and subsequently measured at amortized cost using the effective interest rate.

In 2017 and 2016, the Entitas and subsidiaries had no financial assets in the form of held to maturity investments.

**3. Loans and receivables**

Loans and receivables are non-derivative financial assets with fixed or determinable payments that are not quoted in an active market. Loans and receivables are initially recognised at fair value plus transaction costs and subsequently measured at amortised cost using the effective interest rate method except for loans and short-term receivables in which the interest calculation is not material.

Loans and receivables consist of cash and cash equivalents, accounts receivables, other receivables, advance and other non-current assets.

**4. Financial assets classified as available for sale**

Financial assets classified as available for sale are non-derivative financial assets designated as available for sale or ones that do not meet criteria for other groups. These financial assets are recorded at fair value. The difference between the cost and fair value is the earnings (losses) realized on the statements of financial position date are presented as part of shareholders' equity.

**2. IKHTISAR KEBIJAKAN AKUNTANSI PENTING (lanjutan)**

**h. Instrumen keuangan (lanjutan)**

4. Aset keuangan yang diklasifikasikan dalam kelompok tersedia untuk dijual (lanjutan)

Pada tahun 2017 dan 2016, Entitas mempunyai aset keuangan yang diklasifikasikan dalam kelompok tersedia untuk dijual berupa penyertaan saham.

Penurunan nilai aset keuangan - pinjaman yang diberikan dan piutang

Pada setiap tanggal pelaporan, Grup mengevaluasi apakah terdapat bukti yang obyektif bahwa aset keuangan atau kelompok aset keuangan mengalami penurunan nilai. Aset keuangan atau kelompok aset keuangan diturunkan nilainya dan kerugian penurunan nilai telah terjadi, jika dan hanya jika, terdapat bukti yang obyektif mengenai penurunan nilai tersebut sebagai akibat dari satu atau lebih peristiwa yang terjadi setelah pengakuan awal aset tersebut (peristiwa yang merugikan), dan peristiwa yang merugikan tersebut berdampak pada estimasi arus kas masa depan atas aset keuangan atau kelompok aset keuangan yang dapat diestimasi secara andal.

Bukti obyektif bahwa aset keuangan atau kelompok aset keuangan mengalami penurunan nilai meliputi:

- Kesulitan keuangan signifikan yang dialami pihak peminjam atau penerbit instrumen keuangan;
- Pelanggaran kontrak, seperti terjadinya wanprestasi atau tunggakan pembayaran pokok atau bunga;
- Pihak pemberi pinjaman, dengan alasan ekonomi atau hukum sehubungan dengan kesulitan keuangan yang dialami pihak peminjam, memberikan keringanan (konsesi) pada pihak peminjam yang tidak mungkin diberikan jika pihak peminjam tidak mengalami kesulitan tersebut;
- Terdapat kemungkinan bahwa pihak peminjam akan dinyatakan pailit atau melakukan reorganisasi keuangan lainnya;
- Hilangnya pasar aktif dari aset keuangan akibat kesulitan keuangan.

**2. SUMMARY OF SIGNIFICANT ACCOUNTING POLICIES**

(continued)

**h. Financial instrument (continued)**

- 4 Financial assets classified as available for sale (continued)

In 2017 and 2016, the Entity had financial assets classified as available for sale in the form of investment on share.

Impairment of financial assets - loans and receivables

The Group assess at the end of the reporting period whether there is objective evidence that a financial asset or group of financial assets is impaired. A financial asset or a group of financial assets is impaired and impairment losses are incurred only if there is objective evidence of impairment as a result of one or more events that occurred after the initial recognition of the asset (a 'loss event') and that loss event (or events) has an impact on the estimated future cash flows of the financial asset or group of financial assets that can be reliably estimated.

The objective evidence that the financial assets or group financial assets meet an impairment lost include:

- Significant financial difficulty of the obligor or issuer of financial instruments;
- A breach of contract, such as a default or delinquency in interest or principal payments;
- The lender, for economic or legal reasons relating to the borrower's financial difficulty, granting to the borrower a concession that the lender would not otherwise consider;
- It becomes probable that the borrower will enter bankruptcy or other financial reorganization;
- Disappearance of an active market for that financial asset because of financial difficulty.

**PT SEKAR BUMI Tbk DAN ENTITAS ANAK**  
**CATATAN ATAS LAPORAN KEUANGAN**  
**KONSOLIDASIAN (lanjutan)**

Untuk tahun-tahun yang berakhir pada tanggal  
31 Desember 2017 dan 2016

(Disajikan dalam Rupiah)

**PT SEKAR BUMI Tbk AND ITS SUBSIDIARIES**  
**NOTES TO CONSOLIDATED FINANCIAL STATEMENT**  
**FINANCIAL STATEMENT (continued)**

For the years ended  
December 31, 2017 and 2016

(Expressed in Rupiah)

**2. IKHTISAR KEBIJAKAN AKUNTANSI PENTING (lanjutan)**

**h. Instrumen keuangan (lanjutan)**

Penurunan nilai aset keuangan - pinjaman yang diberikan dan piutang (lanjutan)

- Data yang dapat diobservasi mengindikasikan adanya penurunan yang dapat diukur atas estimasi arus kas masa depan dari kelompok aset keuangan sejak pengakuan awal aset dimaksud, meskipun penurunannya belum dapat diidentifikasi terhadap aset keuangan secara individual dalam kelompok aset tersebut, termasuk:
  - (i) Memburuknya status pembayaran pihak peminjam dalam kelompok tersebut; dan
  - (ii) Kondisi ekonomi nasional atau lokal yang berkorelasi dengan wanprestasi atas aset dalam kelompok tersebut.

Jumlah kerugian tersebut diukur sebagai selisih antara nilai tercatat aset dengan nilai kini estimasi arus kas masa depan (tidak termasuk kerugian kredit di masa depan yang belum terjadi) yang didiskonto menggunakan suku bunga efektif awal dari aset tersebut.

Penurunan nilai aset keuangan - pinjaman yang diberikan dan piutang (lanjutan)

Jika pinjaman yang diberikan dan piutang memiliki suku bunga variabel, maka tingkat diskonto yang digunakan untuk mengukur setiap kerugian penurunan nilai adalah suku bunga efektif yang berlaku yang ditetapkan dalam kontrak. Sebagai panduan praktis, Entitas dapat mengukur penurunan terhadap nilai wajar instrumen dengan menggunakan harga pasar yang dapat diobservasi.

Jika, pada periode berikutnya, jumlah kerugian penurunan nilai berkurang dan pengurangan tersebut dapat dikaitkan secara obyektif pada peristiwa yang terjadi setelah penurunan nilai diakui (seperti meningkatnya peringkat kredit debitor), maka pembalikan atas kerugian penurunan nilai yang sebelumnya telah diakui dicatat pada laba rugi konsolidasian.

**2. SUMMARY OF SIGNIFICANT ACCOUNTING POLICIES**

(continued)

**h. Financial instrument (continued)**

Impairment of financial assets - loans and receivables (continued)

- *Observable data indicates that there is a measurable decrease in the estimated future cash flows from a portfolio of financial assets since the initial recognition of those assets, although the decrease cannot yet be identified with the individual financial assets in the portfolio, including:*
  - (i) *Adverse changes in the payment status of borrowers in the portfolio; and*
  - (ii) *National or local economic conditions that correlate with defaults on the assets in the portfolio.*

*The amount of the loss is measured as the difference between the asset's carrying amount and the present value of estimated future cash flows (excluding future credit losses that have not been incurred) discounted at the financial asset's original effective interest rate.*

Impairment of financial assets - loans and receivables (continued)

*If loans and receivables has a variable interest rate, the discount rate for measuring any impairment loss is the current effective interest rate determined under the contract. As a practical expedient, the Entity may measure impairment on the basis of an instrument's fair value using an observable market price.*

*If, in a subsequent period, the amount of the impairment loss decreases and the decrease can be related objectively to an event occurring after the impairment was recognised (such as an improvement in the debtor's credit rating), the reversal of the previously recognised impairment loss is recognised in consolidated profit or loss.*

**PT SEKAR BUMI Tbk DAN ENTITAS ANAK**  
**CATATAN ATAS LAPORAN KEUANGAN**  
**KONSOLIDASIAN (lanjutan)**

Untuk tahun-tahun yang berakhir pada tanggal  
31 Desember 2017 dan 2016

(Disajikan dalam Rupiah)

**PT SEKAR BUMI Tbk AND ITS SUBSIDIARIES**  
**NOTES TO CONSOLIDATED FINANCIAL STATEMENT**  
**FINANCIAL STATEMENT (continued)**

For the years ended  
December 31, 2017 and 2016

(Expressed in Rupiah)

**2. IKHTISAR KEBIJAKAN AKUNTANSI PENTING (lanjutan)**

**h. Instrumen keuangan (lanjutan)**

Liabilitas keuangan diklasifikasikan dalam kelompok berikut:

1. Liabilitas keuangan yang diukur pada nilai wajar melalui laporan laba rugi  
Nilai wajar liabilitas keuangan yang diukur pada nilai wajar melalui laporan laba rugi adalah liabilitas keuangan yang dapat dipindahtangankan dalam waktu dekat. Derivatif diklasifikasikan sebagai liabilitas yang diukur pada nilai wajar melalui laporan laba rugi kecuali ditetapkan dan efektif sebagai instrumen lindung nilai.

Pada tahun 2017 dan 2016, Entitas dan entitas anak tidak mempunyai liabilitas keuangan yang diukur pada nilai wajar melalui laporan laba rugi.

2. Liabilitas keuangan yang diukur dengan biaya perolehan diamortisasi

Liabilitas keuangan yang tidak diklasifikasikan sebagai liabilitas keuangan yang diukur pada nilai wajar melalui laporan laba rugi dikategorikan dan diukur pada biaya perolehan diamortisasi.

Pada tahun 2017 dan 2016, Entitas dan entitas anak mempunyai liabilitas keuangan yang diukur pada biaya perolehan diamortisasi meliputi utang usaha, utang lain-lain, beban yang masih harus dibayar, utang bank jangka pendek, utang bank jangka panjang, utang pembiayaan konsumen, utang pembiayaan Masyarakat, utang pembiayaan Al-Masyarakat dan utang sewa pembiayaan.

Saling hapus instrumen keuangan

Aset keuangan dan liabilitas keuangan disalinghapus dan jumlah netonya dilaporkan pada laporan posisi keuangan ketika terdapat hak yang berkekuatan hukum untuk melakukan saling hapus atas jumlah yang telah diakui tersebut dan adanya niat untuk merealisasikan aset dan menyelesaikan liabilitas secara simultan. Hak saling hapus tidak kontingen atas peristiwa di masa depan dan dapat dipaksakan secara hukum dalam situasi bisnis yang normal dan dalam peristiwa gagal bayar, atau peristiwa kepailitan atau kebangkrutan Entitas atau pihak lawan.

**2. SUMMARY OF SIGNIFICANT ACCOUNTING POLICIES**

(continued)

**h. Financial instrument (continued)**

Financial liabilities are classified as follows:

1. Financial liabilities are measured at fair value through profit and loss

The fair value of financial liabilities measured at fair value through profit or loss are financial obligations that can be transferred in the near future. Derivatives are classified as liabilities are measured at fair value through profit or loss unless specified and effective as hedging instruments.

In 2017 and 2016, the Entity and subsidiaries had no financial liabilities measured at fair value through profit or loss.

2. Financial liabilities measured at amortised cost

Financial liabilities not classified as financial liabilities measured at fair value through profit and loss are categorized and measured at amortized cost.

In 2017 and 2016, the Entity and subsidiaries has financial liabilities measured at amortized cost include accounts payable, other payables, accrued expenses, short-term bank loans, long-term bank loans, finance lease liabilities.

Offsetting financial instruments

Financial assets and liabilities are offset and the net amount is reported in the statements of financial position when there is a legally enforceable right to offset the recognized amounts and there is an intention to settle on a net basis, or realize the asset and settle the liability simultaneously. The legally enforceable right must not be contingent on future events and must be enforceable in the normal course of business and in the event of default, insolvency or bankruptcy of the Entity or the counterparties.

**PT SEKAR BUMI Tbk DAN ENTITAS ANAK**  
**CATATAN ATAS LAPORAN KEUANGAN**  
**KONSOLIDASIAN (lanjutan)**

Untuk tahun-tahun yang berakhir pada tanggal  
31 Desember 2017 dan 2016

(Disajikan dalam Rupiah)

**PT SEKAR BUMI Tbk AND ITS SUBSIDIARIES**  
**NOTES TO CONSOLIDATED FINANCIAL STATEMENT**  
**FINANCIAL STATEMENT (continued)**

For the years ended  
December 31, 2017 and 2016

(Expressed in Rupiah)

**2. IKHTISAR KEBIJAKAN AKUNTANSI PENTING (lanjutan)**

**i. Persediaan**

Persediaan dinyatakan sebesar nilai yang lebih rendah antara biaya perolehan atau nilai realisasi neto. Biaya perolehan persediaan meliputi seluruh biaya pembelian, biaya konversi dan biaya lainnya yang timbul sampai persediaan berada dalam kondisi dan lokasi saat ini. Biaya perolehan ini ditentukan dengan metode rata-rata tertimbang. Nilai realisasi neto adalah estimasi harga penjualan dalam kegiatan usaha normal dikurangi estimasi biaya penyelesaian dan estimasi biaya yang diperlukan untuk melaksanakan penjualan.

Cadangan kerugian penurunan nilai persediaan karena keusangan, kerusakan dan kehilangan ditentukan berdasarkan hasil penelaahan terhadap keadaan masing-masing persediaan guna menyesuaikan jumlah tercatat persediaan ke nilai realisasi neto. Seluruh kerugian persediaan diakui sebagai beban pada periode penurunan nilai atau terjadinya kerugian.

**j. Beban dibayar di muka**

Beban dibayar di muka diamortisasi selama masa manfaat masing-masing biaya dengan menggunakan metode garis lurus.

**k. Aset Tetap**

Pada saat pengakuan awal, aset tetap diukur pada biaya perolehan yang meliputi harga pembelian, biaya pinjaman dan biaya lainnya yang dapat diatribusikan secara langsung untuk membawa aset ke lokasi dan kondisi yang diperlukan. Biaya perolehan juga termasuk biaya penggantian bagian aset tetap saat biaya tersebut terjadi, jika memenuhi kriteria pengakuan. Setelah pengakuan awal, Grup menggunakan model biaya di mana seluruh aset tetap diukur sebesar biaya perolehan dikurangi akumulasi penyusutan dan akumulasi kerugian penurunan nilai (jika ada). Seluruh biaya pemeliharaan dan perbaikan yang tidak memenuhi kriteria pengakuan diakui dalam laba rugi pada saat terjadinya.

**2. SUMMARY OF SIGNIFICANT ACCOUNTING POLICIES**

(continued)

**i. Inventories**

*Inventories are stated at the lower of cost or net realizable value. The cost of inventories comprises all of cost of purchases, costs of conversion and other costs incurred in bringing the inventories to their present location and condition. The cost is determined using the weighted-average method. Net realizable value is the estimated selling price in the ordinary course of business less the estimated costs of completion and the estimated costs necessary to make the sale.*

*Provision for impairment losses in respect to obsolescence, damage and loss is determined based on a review of the individual inventory condition to adjust the carrying amount of inventory to its net realizable value. Any losses from inventory are recognized as an expense in the period of impairment or loss occurs.*

**j. Prepaid expenses**

*Prepaid expenses are amortized over their beneficial periods using the straight-line method.*

**k. Fixed Assets**

*Fixed assets are initially recorded at cost which includes the purchase price, borrowing costs and other costs directly attributable to bring the asset to the present location and condition. Cost also includes the cost of replacing part of fixed assets if the recognition criteria are met. Subsequent to initial recognition, Group uses cost model in which fixed assets are measured at cost less accumulated depreciation and accumulated impairment losses (if any). All costs of maintenance and repairs that do not meet the recognition criteria are recognized in profit or loss as incurred.*

**PT SEKAR BUMI Tbk DAN ENTITAS ANAK**  
**CATATAN ATAS LAPORAN KEUANGAN**  
**KONSOLIDASIAN (lanjutan)**

Untuk tahun-tahun yang berakhir pada tanggal  
 31 Desember 2017 dan 2016

(Disajikan dalam Rupiah)

**PT SEKAR BUMI Tbk AND ITS SUBSIDIARIES**  
**NOTES TO CONSOLIDATED FINANCIAL STATEMENT**  
**FINANCIAL STATEMENT (continued)**

For the years ended  
 December 31, 2017 and 2016

(Expressed in Rupiah)

**2. IKHTISAR KEBIJAKAN AKUNTANSI PENTING (lanjutan)**

**k. Aset Tetap (lanjutan)**

Sampai dengan tanggal 31 Desember 2015, penyusutan aset tetap selain kelompok bangunan dan prasarana dihitung menggunakan metode saldo menurun berganda. Sejak 1 Januari 2016, Grup telah merubah metode penyusutan dari saldo menurun berganda menjadi garis lurus secara prospektif untuk aset tetap selain bangunan dan prasarana.

Bangunan dan prasarana	10 - 20	<i>Building and infrastructure</i>
Mesin dan peralatan	4 - 8	<i>Machinery and equipment</i>
Kendaraan bermotor	4 - 8	<i>Motor vehicles</i>
Perlengkapan kantor	4 - 8	<i>Office equipment</i>

**Tahun/Year**

Biaya perbaikan dan perawatan dibebankan langsung ke perhitungan laba rugi pada saat terjadinya biaya-biaya tersebut; sedangkan biaya-biaya yang berjumlah besar dan sifatnya meningkatkan kondisi aset secara signifikan dikapitalisasi. Apabila suatu aset tetap tidak lagi digunakan atau dijual, maka harga perolehan dan akumulasi penyusutan aset tersebut dikeluarkan dari akun aset tetap dan keuntungan atau kerugian yang terjadi diperhitungkan ke laba rugi tahun berjalan.

Aset dalam pelaksanaan merupakan akumulasi dari biaya-biaya pembelian bahan dan peralatan serta biaya konstruksi lainnya hingga aset tersebut selesai dan siap untuk digunakan. Biaya-biaya ini dipindahkan ke akun aset tetap pada saat pekerjaan selesai dan aset tersebut siap untuk digunakan.

**I. Aset dan liabilitas pengampunan pajak**

Grup telah menerapkan PSAK 70 mengenai "Akuntansi Aset dan Liabilitas Pengampunan Pajak". PSAK ini mengatur mengenai perlakuan akuntansi atas aset dan liabilitas pengampunan pajak sesuai dengan Undang-Undang Nomor 11 Tahun 2016 tentang Pengampunan Pajak.

Aset pengampunan pajak diukur sebesar biaya perolehan aset pengampunan pajak. Biaya perolehan aset pengampunan pajak merupakan *deemed cost* dan menjadi dasar bagi Grup dalam melakukan pengukuran setelah pengakuan awal.

**2. SUMMARY OF SIGNIFICANT ACCOUNTING POLICIES**

(continued)

**k. Fixed Assets (continued)**

Until December 31, 2015, depreciation group of fixed assets other than building and infrastructure is computed using double declining method. Since January 1, 2016, The Group has changed the depreciation method from double declining method becomes a straight-line method in prospective for other than building and infrastructure.

The cost of repairs and maintenance is charged directly to the profit and loss as incurred; while significant renewals or betterment are capitalized. When the fixed assets are retired or otherwise disposed of, their carrying value and the related accumulated depreciation are removed from the fixed assets accounts and any resulting gain or loss is reflected in current year earnings.

Assets under constructions represents the accumulated cost of materials and other costs related the construction in progress up to the date when the asset is completed and ready to use. These costs are transferred to the relevant fixed asset account when the asset has been made and ready to use.

**I. Tax amnesty assets and liabilities**

The Group has adopted PSAK 70 on "Accounting for Tax Amnesty Assets and Liabilities". This PSAK rules the accounting treatment of assets and liabilities of tax amnesty in accordance with Law No. 11 Year 2016 regarding Tax Amnesty.

Tax amnesty assets are measured at cost of the tax amnesty asset. The costs of tax amnesty asset is deemed cost and become the basis for the Group in subsequent measurement to initial recognition.

**PT SEKAR BUMI Tbk DAN ENTITAS ANAK**  
**CATATAN ATAS LAPORAN KEUANGAN**  
**KONSOLIDASIAN (lanjutan)**

Untuk tahun-tahun yang berakhir pada tanggal  
31 Desember 2017 dan 2016

(Disajikan dalam Rupiah)

**PT SEKAR BUMI Tbk AND ITS SUBSIDIARIES**  
**NOTES TO CONSOLIDATED FINANCIAL STATEMENT**  
**FINANCIAL STATEMENT (continued)**

For the years ended  
December 31, 2017 and 2016

(Expressed in Rupiah)

**2. IKHTISAR KEBIJAKAN AKUNTANSI PENTING (lanjutan)**

**l. Aset dan liabilitas pengampunan pajak (lanjutan)**

Liabilitas pengampunan pajak diukur sebesar kewajiban kontraktual untuk menyerahkan kas atau setara kas untuk menyelesaikan kewajiban yang berkaitan langsung dengan perolehan aset pengampunan pajak.

Selisih antara aset pengampunan pajak dan liabilitas pengampunan pajak diakui di ekuitas dalam pos tambahan modal disetor. Uang tebusan yang dibayarkan pada laba rugi pada periode Surat Keterangan Pengampunan Pajak (SKPP) disampaikan.

**m. Sewa**

Berdasarkan PSAK 30, dalam sewa pembiayaan, Entitas mengakui aset dan liabilitas dalam laporan posisi keuangan pada awal masa sewa, sebesar nilai wajar aset sewaan atau sebesar nilai kini dari pembayaran sewa minimum, jika nilai kini lebih rendah dari nilai wajar. Pembayaran sewa dipisahkan antara bagian yang merupakan beban keuangan dan bagian yang merupakan pelunasan liabilitas sewa. Beban keuangan dialokasikan pada setiap periode selama masa sewa, sehingga menghasilkan tingkat suku bunga periodik yang konstan atas saldo liabilitas. Beban keuangan dicatat dalam laporan laba rugi. Aset sewaan (disajikan sebagai bagian aset tetap) disusutkan selama jangka waktu yang lebih pendek antara umur manfaat aset sewaan dan periode masa sewa, jika tidak ada kepastian yang memadai bahwa Entitas akan mendapatkan hak kepemilikan pada akhir masa sewa. Dalam sewa operasi, Entitas mengakui pembayaran sewa sebagai beban dengan dasar garis lurus selama masa sewa.

**n. Kapitalisasi Biaya Pinjaman**

Biaya pinjaman yang dapat diatribusikan langsung dengan perolehan, konstruksi atau pembuatan aset kualifikasian dikapitalisasi sebagai bagian biaya perolehan aset tersebut. Biaya pinjaman lainnya diakui sebagai beban pada periode terjadinya. Biaya pinjaman dapat meliputi beban bunga, beban keuangan dalam sewa pembiayaan yang diakui sesuai dengan PSAK 30 dan selisih kurs yang berasal dari pinjaman dalam mata uang asing sepanjang selisih kurs tersebut diperlakukan sebagai penyesuaian atas biaya bunga.

**2. SUMMARY OF SIGNIFICANT ACCOUNTING POLICIES**  
*(continued)*

**l. Tax amnesty assets and liabilities (continued)**

*Tax amnesty liabilities are measured at contractual obligation to surrender cash or cash equivalents in order to settle the obligation which directly related to the acquisition of tax amnesty assets.*

*Any difference between tax amnesty assets and liabilities is recognized as part of "Additional Paid-in Capital" account in the equity section. The payment of redemption is charged directly to profit or loss in the period when Tax Amnesty Approval Letter (SKPP) issued.*

**m. Leases**

*Based on PSAK 30, under a finance lease, the Entity recognize assets and liabilities in its statements of financial position at amounts equal to the fair value of the leased property, if lower, the present value of the minimum lease payments, each determined at inception of the lease. Minimum lease payments are apportioned between the finance charge and the reduction of outstanding liability. The finance charge is allocated to each period during the lease term so as to produce a constant periodic rate of interest on the remaining balance of the liability. Finance charges are reflected in profit and loss. Capitalized leased assets (presented under the account of fixed assets) are depreciated over the shorter of the estimated useful life of the assets and the lease term, if there is no reasonable certainty that the Entity will obtain ownership by the end of the lease term. Under an operating lease, the Entity recognized lease payments as an expense on a straight-line method over the lease term.*

**n. Capitalization of Borrowing Costs**

*Borrowing costs that are directly attributable to the acquisition, construction or production of a qualifying asset are capitalized as part of the cost of the related asset. Other borrowing costs are recognized as expenses in the period in which they are incurred. Borrowing costs may include interest, finance charges in respect of finance leases recognized in accordance with PSAK 30 and foreign exchange differences arising from foreign currency borrowings to the extent that they are regarded as adjustment to the interest costs.*

**PT SEKAR BUMI Tbk DAN ENTITAS ANAK**  
**CATATAN ATAS LAPORAN KEUANGAN**  
**KONSOLIDASIAN (lanjutan)**

Untuk tahun-tahun yang berakhir pada tanggal  
31 Desember 2017 dan 2016

(Disajikan dalam Rupiah)

**PT SEKAR BUMI Tbk AND ITS SUBSIDIARIES**  
**NOTES TO CONSOLIDATED FINANCIAL STATEMENT**  
**FINANCIAL STATEMENT (continued)**

For the years ended  
December 31, 2017 and 2016

(Expressed in Rupiah)

**2. IKHTISAR KEBIJAKAN AKUNTANSI PENTING (lanjutan)**

**n. Kapitalisasi Biaya Pinjaman (lanjutan)**

Kapitalisasi biaya pinjaman dimulai pada saat aktivitas yang diperlukan untuk mempersiapkan aset kualifikasian agar dapat digunakan sesuai dengan maksudnya dimulai dan pengeluaran untuk aset kualifikasian dan biaya pinjamannya telah terjadi. Kapitalisasi biaya pinjaman dihentikan pada saat selesainya secara substansial seluruh aktivitas yang diperlukan untuk mempersiapkan aset kualifikasian agar dapat digunakan sesuai dengan maksudnya.

**o. Penurunan Nilai Aset Nonkeuangan**

Pada setiap tanggal pelaporan, Grup menilai apakah terdapat indikasi suatu aset non-keuangan mengalami penurunan nilai. Jika terdapat indikasi tersebut, maka Grup membuat estimasi jumlah terpulihkan atas aset tersebut.

Jumlah terpulihkan yang ditentukan untuk aset individual adalah jumlah yang lebih tinggi antara 1) nilai wajar aset atau unit penghasil kas (UPK) dikurangi biaya untuk menjual dengan 2) nilai pakainya, kecuali aset tersebut tidak menghasilkan arus kas masuk yang sebagian besar independen dari aset atau kelompok aset lain. Dalam menghitung nilai pakai, estimasi arus kas masa depan neto didiskontokan ke nilai kini dengan menggunakan tingkat diskonto sebelum pajak yang menggambarkan penilaian pasar kini dari nilai waktu uang dan risiko spesifik atas aset. Sedangkan dalam menentukan nilai wajar dikurangi biaya untuk menjual, digunakan harga penawaran pasar terakhir, jika tersedia. Jika tidak terdapat transaksi tersebut, Grup menggunakan model penilaian yang sesuai untuk menentukan nilai wajar aset.

Apabila nilai tercatat aset lebih besar daripada nilai terpulihkannya, maka aset tersebut dipertimbangkan mengalami penurunan nilai dan jumlah tercatat aset diturunkan nilainya menjadi sebesar nilai terpulihkannya. Rugi penurunan nilai diakui pada laba rugi.

**2. SUMMARY OF SIGNIFICANT ACCOUNTING POLICIES**

(continued)

**n. Capitalization of Borrowing Costs (continued)**

*Capitalization of borrowing costs commences when the activities to prepare the qualifying asset for its intended use have started and the expenditures for the qualifying asset and the borrowing costs have been incurred. Capitalization of borrowing costs ceases when all the activities necessary to prepare the qualifying asset for its intended substantially completed.*

**o. Impairment of Non-financial Asset**

*At each reporting date, The Group assesses whether there is an indication of a non-financial asset may be impaired. If such indication exists, the Group makes an estimate of recoverable amount of the asset.*

*The recoverable amount for an individual asset is the higher amount between 1) its use value of an asset or cash-generating unit (CGU) less costs to sale and 2) the value in use, unless the asset does not generate cash inflows that are largely independent of those from other assets or groups of assets. In assessing value in use, the estimated net future cash flows are discounted to their present value using a pre-tax discount rate that reflects current market assessments of the time value of money and the risks specific to the asset. In determining fair value less costs to sell, recent market transactions are taken into account, if available. If there are no such transactions, the Group uses appropriate valuation models to determine the fair value of assets.*

*If the asset's carrying amount exceeds its recoverable amount, the asset is considered impaired and is written down to its recoverable amount. Impairment loss is recognized in profit or loss.*

**PT SEKAR BUMI Tbk DAN ENTITAS ANAK**  
**CATATAN ATAS LAPORAN KEUANGAN**  
**KONSOLIDASIAN (lanjutan)**

Untuk tahun-tahun yang berakhir pada tanggal  
31 Desember 2017 dan 2016

(Disajikan dalam Rupiah)

**PT SEKAR BUMI Tbk AND ITS SUBSIDIARIES**  
**NOTES TO CONSOLIDATED FINANCIAL STATEMENT**  
**FINANCIAL STATEMENT (continued)**

For the years ended  
December 31, 2017 and 2016

(Expressed in Rupiah)

**2. IKHTISAR KEBIJAKAN AKUNTANSI PENTING (lanjutan)**

**o. Penurunan Nilai Aset Nonkeuangan (lanjutan)**

Penilaian yang dilakukan pada setiap tanggal pelaporan juga menguji apakah terdapat indikasi bahwa rugi penurunan nilai yang telah diakui dalam periode sebelumnya mungkin tidak ada lagi atau mungkin telah menurun. Jika terdapat indikasi tersebut, maka Grup mengestimasi jumlah terpulihkan aset atau UPK tersebut. Kerugian penurunan nilai yang telah diakui dalam periode sebelumnya akan dibalik hanya jika terdapat perubahan asumsi-asumsi yang digunakan untuk menentukan jumlah terpulihkan aset tersebut sejak rugi penurunan nilai yang terakhir diakui. Dalam hal ini, jumlah tercatat aset dinaikkan ke jumlah terpulihkannya. Pembalikan tersebut dibatasi sehingga jumlah tercatat aset tidak melebihi jumlah terpulihkannya maupun jumlah tercatat, setelah dikurangi penyusutan, seandainya tidak ada rugi penurunan nilai yang telah diakui untuk aset tersebut pada tahun sebelumnya. Pembalikan rugi penurunan nilai diakui dalam laba rugi. Setelah pembalikan tersebut, penyusutan aset disesuaikan di periode mendatang untuk mengalokasikan jumlah tercatat aset yang direvisi, dikurangi nilai sisanya, dengan dasar yang sistematis selama sisa umur manfaatnya.

**p. Liabilitas Manfaat Karyawan**

Grup mengakui seluruh imbalan kerja yang diberikan melalui program perjanjian formal dan informal, peraturan perundang-undangan atau peraturan industri, yang mencakup imbalan pasca-kerja, imbalan kerja jangka pendek dan jangka panjang lainnya, pesangon pemutusan hubungan dan imbalan berbasis ekuitas.

Perhitungan imbalan pasca-kerja jangka panjang didasarkan pada ketentuan di dalam Undang-Undang No. 13 Tahun 2003 tentang "Ketenagakerjaan" dengan menggunakan metode aktuarial *Projected Unit Credit*.

Jumlah yang diakui sebagai liabilitas imbalan pasti pada laporan posisi keuangan konsolidasian merupakan jumlah neto dari nilai kini liabilitas imbalan pasti pada akhir periode pelaporan ditambah keuntungan (dikurangi kerugian) yang belum diakui, dikurangi biaya jasa lalu yang belum diakui serta dikurangi nilai wajar aset program yang akan digunakan untuk penyelesaian liabilitas secara langsung (jika ada).

**2. SUMMARY OF SIGNIFICANT ACCOUNTING POLICIES**

(continued)

**o. Impairment of Non-financial Asset (continued)**

Assessment made at each reporting date as to whether there is an indication that previously recognized impairment losses may no longer exist or may have decreased. If such indication exists, the Group estimates the recoverable amount of the asset or UPK. Previously recognized impairment loss is reversed only if there has been a change in the assumptions used to determine the assets recoverable amount since the last impairment loss was recognized. In this case, the carrying amount of the asset is increased to its recoverable amount. The reversal is limited so that the carrying amount of the asset will not exceed the recoverable or carrying amount, net of depreciation, had no impairment loss been recognized previously. Such reversal is recognized in profit or loss. After reversal, the future depreciation of assets is adjusted to allocate the revised carrying amount of asset, less any residual value, using the systematic basis throughout the remaining useful lives.

**p. Employee Benefits Liabilities**

The Group recognizes all employee benefits provided through the formal and informal agreements, industry regulations, which include post-employment benefits, short-term employee benefits and other long-term, severance and termination benefits of equity-based.

The calculation of post-employment benefits are based on the requirements in the Law No. 13 Year 2003 regarding "Employment" using Projected Unit Credit actuarial method.

The amount recognized as long-term employee benefits liability in the consolidated statement of financial position is the total of net present value of the defined benefit obligation at end of reporting period, plus any unrecognized actuarial gains (less any actuarial losses), minus any past service cost not yet recognized and minus the fair value of plan assets out of which the obligations are to be settled directly (if any).

**PT SEKAR BUMI Tbk DAN ENTITAS ANAK**  
**CATATAN ATAS LAPORAN KEUANGAN**  
**KONSOLIDASIAN (lanjutan)**

Untuk tahun-tahun yang berakhir pada tanggal  
31 Desember 2017 dan 2016

(Disajikan dalam Rupiah)

**PT SEKAR BUMI Tbk AND ITS SUBSIDIARIES**  
**NOTES TO CONSOLIDATED FINANCIAL STATEMENT**  
**FINANCIAL STATEMENT (continued)**

For the years ended  
December 31, 2017 and 2016

(Expressed in Rupiah)

**2. IKHTISAR KEBIJAKAN AKUNTANSI PENTING (lanjutan)**

**q. Tambahan Modal Disetor, Neto**

Tambahan modal disetor merupakan selisih antara agio saham (yaitu kelebihan setoran pemegang saham di atas nilai nominal) dengan biaya-biaya saham yang terkait langsung dengan penerbitan efek ekuitas Grup dalam penawaran umum dan penawaran terbatas serta pembagian saham bonus (lihat Catatan 1b).

**r. Pengakuan Pendapatan dan Beban**

Pendapatan diakui apabila besar kemungkinan manfaat ekonomi akan mengalir ke Grup dan dapat diukur secara andal. Pendapatan diukur pada nilai wajar dari imbalan yang diterima atau dapat diterima.

Pendapatan dari penjualan barang diakui pada saat risiko dan manfaat kepemilikan secara signifikan telah dialihkan kepada pelanggan. Sehubungan dengan hal ini Grup juga menerapkan kriteria pengakuan yang spesifik di mana pendapatan dari:

- Penjualan lokal diakui pada saat barang diserahkan kepada pelanggan.
- Penjualan ekspor diakui pada saat barang dikapalkan.
- Penerimaan dari pelanggan yang belum memenuhi kriteria pengakuan pendapatan dicatat sebagai bagian dari akun "Uang Muka Penjualan".
- Pendapatan dari sewa diakui dengan metode garis lurus selama masa sewa.
- Pendapatan bunga diakui atas dasar proporsi waktu dengan menggunakan metode suku bunga efektif.

Beban diakui pada saat terjadinya (basis akrual).

**s. Transaksi dan Saldo dalam Mata Uang Asing**

Transaksi dalam mata uang asing dijabarkan ke dalam mata uang fungsional Rupiah dengan menggunakan kurs yang berlaku pada tanggal transaksi. Pada tanggal laporan posisi keuangan konsolidasian, aset dan liabilitas moneter dalam mata uang asing disajikan ke dalam mata uang fungsional berdasarkan kurs tengah Bank Indonesia yang berlaku pada tanggal tersebut. Laba atau rugi kurs yang timbul diakui dalam laba rugi tahun berjalan.

**2. SUMMARY OF SIGNIFICANT ACCOUNTING POLICIES**

(continued)

**q. Additional Paid-in Capital, Net**

*Additional paid-in capital includes the difference between the excess of paid-up share capital made by shareholders over its par value and the direct costs incurred in respect of the issuance of the Group's shares in the public offering and rights issue and distribution of share bonus (see Note 1b).*

**r. Revenue and Expense Recognition**

*Revenue is recognized when it is probable the economic benefits will flow to the Group and revenue can be measured reliably. Revenue is measured at the fair value of the consideration received or receivable.*

*Revenue from sale of goods is recognized when the risks and rewards of ownership have been significantly transferred to customer. In this regard, the Group also applies the following specific recognition criteria which income from:*

- *Local sale is recognized when goods are delivered to customer.*
- *Export sale is recognized when goods are shipped.*
- *Receipts from customers which do not meet the criteria for revenue recognition are recorded as part of "Sales Advances".*
- *Revenue from rental is recognized using straight-line method over the lease term.*
- *Interest income is recognized on a time proportion basis using the effective interest rate method.*

*Expenses are recognized when incurred (accrual basis).*

**s. Foreign Currency Transactions and Balances**

*Transactions in foreign currencies are translated into functional currency Rupiah using the consolidated rates prevailing at the dates of the transactions. In the statement of financial position date, monetary assets and liabilities denominated in foreign currencies are presented in the functional currency using Bank Indonesia middle rate prevailing at that date. Any resulting gains or losses from foreign exchanges are recognized in profit or loss current year.*

**PT SEKAR BUMI Tbk DAN ENTITAS ANAK**  
**CATATAN ATAS LAPORAN KEUANGAN**  
**KONSOLIDASIAN (lanjutan)**

Untuk tahun-tahun yang berakhir pada tanggal  
 31 Desember 2017 dan 2016

(Disajikan dalam Rupiah)

**PT SEKAR BUMI Tbk AND ITS SUBSIDIARIES**  
**NOTES TO CONSOLIDATED FINANCIAL STATEMENT**  
**FINANCIAL STATEMENT (continued)**

For the years ended  
 December 31, 2017 and 2016

(Expressed in Rupiah)

**2. IKHTISAR KEBIJAKAN AKUNTANSI PENTING (lanjutan)**

**s. Transaksi dan Saldo dalam Mata Uang Asing (lanjutan)**

Nilai tukar yang digunakan pada tanggal 31 Desember 2017 dan 2016 adalah sebagai berikut:

	<b><u>31 Desember 2017/</u></b> <b><u>December 31, 2017</u></b>
Dolar Amerika Serikat (USD)	13.548
Yen Jepang (JPY)	120
Baht Thailand (THB)	414
Dolar Hongkong (HKD)	1.733
Yuan China (CYN)	2.073
Dolar Singapura (SGD)	10.134
Euro Eropa (EUR)	16.174
Dolar Taiwan (NTD)	455
Won Korea (KRW)	13

Penjabaran ini berdasarkan Surat Keputusan Otoritas Jasa Keuangan ("OJK") (dahulu bernama BAPEPAM-LK) No. Kep-347/BL/2012 tertanggal 25 Juni 2012 tentang Pedoman Penyajian dan Pengungkapan Laporan Keuangan Emiten.

**t. Pajak Penghasilan**

Beban pajak kini ditentukan berdasarkan laba kena pajak tahun berjalan. Aset dan liabilitas pajak tangguhan diakui atas perbedaan temporer antara aset dan liabilitas untuk tujuan komersial dan untuk tujuan perpajakan setiap tanggal pelaporan. Manfaat pajak di masa mendatang, seperti saldo rugi fiskal yang belum digunakan, diakui sejauh besar kemungkinan realisasi atas manfaat pajak tersebut.

Pajak tangguhan dihitung dengan menggunakan tarif pajak yang berlaku atau secara substantial telah berlaku pada tanggal laporan posisi keuangan. Perubahan nilai tercatat aset dan liabilitas pajak tangguhan yang disebabkan oleh perubahan tarif pajak dibebankan pada tahun berjalan, kecuali untuk transaksi-transaksi yang sebelumnya telah dibebankan atau dikreditkan ke ekuitas.

**2. SUMMARY OF SIGNIFICANT ACCOUNTING POLICIES**

(continued)

**s. Foreign Currency Transactions and Balances**

(continued)

The exchange rates used as of December 31, 2017 and 2016 are as follow:

	<b><u>31 Desember 2016/</u></b> <b><u>December 31, 2016</u></b>	
	13.436	United States Dollar (USD)
	115	Japanese Yen (JPY)
	375	Thailand Baht (THB)
	1.732	Hong Kong Dollar (HKD)
	1.937	China Yuan (CNY)
	9.299	Singapore Dollar (SGD)
	14.162	European Euro (EUR)
	418	Taiwan Dollar (TWD)
	11	Korean Won (KRW)

This translation is based on the decision letter of the Regulation of the Financial Service Authority ("OJK") (formerly BAPEPAM-LK) No. Kep-347/BL/2012 dated June 25, 2012, regarding Guidelines of Financial Statements Presentation and Disclosure.

**t. Income Tax**

Current tax expense is provided based on the estimated income for the year. Deferred tax assets and liabilities are recognized for temporary differences between the financial and the tax basis of assets and liabilities at each reporting date. Future tax benefits, such as the carry-forward of unused tax losses, are also recognized to the extent that realization of such benefits is probable.

Deferred tax is calculated at the rates that have been enacted or substantively enacted at the statements of financial position date. Changes in the carrying amounts of deferred tax assets and liabilities attributable to a change in tax rates is recognized in the current year's statement of income, except to the extent that such change relates to items previously charged or credited to equity.

**PT SEKAR BUMI Tbk DAN ENTITAS ANAK**  
**CATATAN ATAS LAPORAN KEUANGAN**  
**KONSOLIDASIAN (lanjutan)**

Untuk tahun-tahun yang berakhir pada tanggal  
31 Desember 2017 dan 2016

(Disajikan dalam Rupiah)

**PT SEKAR BUMI Tbk AND ITS SUBSIDIARIES**  
**NOTES TO CONSOLIDATED FINANCIAL STATEMENT**  
**FINANCIAL STATEMENT (continued)**

For the years ended  
December 31, 2017 and 2016

(Expressed in Rupiah)

**2. IKHTISAR KEBIJAKAN AKUNTANSI PENTING (lanjutan)**

**u. Laba neto per saham**

Laba per saham dasar dihitung dengan membagi total laba yang dapat diatribusikan kepada pemegang saham induk dengan jumlah rata-rata tertimbang saham biasa yang beredar pada periode yang bersangkutan.

Perusahaan tidak mempunyai efek berpotensi saham biasa yang bersifat dilutif pada tanggal 31 Desember 2017 dan 2016, dan oleh karenanya, laba per saham dilusian tidak dihitung dan disajikan pada laporan laba rugi dan penghasilan komprehensif lain konsolidasian.

**v. Dividen**

Pembagian dividen kepada para pemegang saham Grup diakui sebagai liabilitas dalam laporan keuangan konsolidasian pada periode ketika dividen tersebut disetujui oleh para pemegang saham Grup.

**w Biaya Emisi Saham**

Biaya emisi saham disajikan sebagai bagian tambahan modal disetor dan tidak diamortisasi. Biaya emisi saham disajikan sebagai pengurang dari tambahan modal disetor dan tidak disusutkan.

**x. Segmen Operasi**

Grup menerapkan PSAK 5, "Segmen Operasi". PSAK ini memungkinkan pengguna laporan keuangan untuk mengevaluasi sifat dan dampak keuangan dari aktivitas bisnis yang mana entitas terlibat dan lingkungan ekonomi dimana entitas beroperasi.

Segmen operasi disajikan dengan cara yang sesuai dengan pelaporan internal yang diberikan oleh para manajer segmen kepada pembuat keputusan operasional. Segmen operasi tersebut dikelola secara independen oleh tiap-tiap manajer yang bertanggung jawab atas kinerja dari masing-masing segmen operasi yang ada dalam lingkup wewenangnya. Sedangkan pembuat keputusan operasional adalah pihak yang melakukan penelaahan terhadap laporan segmen di mana laporan tersebut akan digunakan sebagai dasar untuk mengalokasikan sumber daya dan menilai kinerja segmen.

**2. SUMMARY OF SIGNIFICANT ACCOUNTING POLICIES**

(continued)

**u. Net profit per share**

*Basic earnings per share is calculated by dividing the total income attributable to owners of the parent entity by the weighted-average number of ordinary shares outstanding during the year.*

*The Company has no outstanding dilutive potential ordinary shares as of December 31, 2017 and 2016, and accordingly, no diluted earnings per share is calculated and presented in the consolidated statements of profit or loss and other comprehensive income.*

**v. Dividends**

*Dividend distribution to the Group's shareholders is recognised as a liability in the consolidated financial statements in the period in which the dividends are approved by the Group's shareholders.*

**w Shares Issuance Costs**

*Share issuance costs are deducted from additional paid in capital and not amortized. Share issuance costs are presented as a deduction of additional paid-in capital and not amortized.*

**x. Operating Segment**

*The Group applied PSAK 5, "Operating Segments". The PSAK requires disclosures that will enable users of financial statements to evaluate the nature and financial effects of the business activities in which the entity engages and economic environments in which it operates.*

*Operating segments are presented consistent with the internal reporting prepared by segment managers to the operational decision maker. Operating segments are independently managed by the respective manager who is responsible for the performance of respective operating segment under their charge. While operating decision maker is the one who regularly reviews the segment result in order to allocate resources to the segment and to assess the segment performance.*

**PT SEKAR BUMI Tbk DAN ENTITAS ANAK**  
**CATATAN ATAS LAPORAN KEUANGAN**  
**KONSOLIDASIAN (lanjutan)**

Untuk tahun-tahun yang berakhir pada tanggal  
31 Desember 2017 dan 2016

(Disajikan dalam Rupiah)

**PT SEKAR BUMI Tbk AND ITS SUBSIDIARIES**  
**NOTES TO CONSOLIDATED FINANCIAL STATEMENT**  
**FINANCIAL STATEMENT (continued)**

For the years ended  
December 31, 2017 and 2016

(Expressed in Rupiah)

**2. IKHTISAR KEBIJAKAN AKUNTANSI PENTING (lanjutan)**

**x. Segmen Operasi (lanjutan)**

Grup menyajikan segmen operasi berdasarkan informasi keuangan yang digunakan oleh pengambil keputusan operasional dalam mengevaluasi kinerja segmen dan menentukan alokasi sumber daya yang dimilikinya. Segmentasi berdasarkan aktivitas dari setiap kegiatan operasi Entitas legal di dalam Grup.

**3. PERTIMBANGAN DAN ESTIMASI AKUNTANSI YANG PENTING**

Penyusunan laporan keuangan konsolidasian mengharuskan manajemen untuk membuat pertimbangan, estimasi dan asumsi yang akan mempengaruhi jumlah-jumlah pendapatan, beban, aset dan liabilitas yang dilaporkan, dan pengungkapan atas liabilitas kontinjensi pada akhir periode pelaporan. Adanya ketidakpastian terkait dengan asumsi dan estimasi dapat mengakibatkan penyesuaian material terhadap jumlah tercatat aset dan liabilitas pada periode pelaporan berikutnya.

**Pertimbangan**

Pertimbangan yang memiliki pengaruh paling signifikan atas jumlah-jumlah yang diakui dalam laporan keuangan konsolidasian berikut ini dibuat oleh manajemen dalam rangka penerapan kebijakan akuntansi Grup:

Klasifikasi Aset dan Liabilitas Keuangan

Grup menetapkan klasifikasi atas aset dan liabilitas tertentu sebagai aset keuangan dan liabilitas keuangan dengan mempertimbangkan bila definisi yang ditetapkan PSAK 55 dipenuhi. Dengan demikian, aset keuangan dan liabilitas keuangan diakui sesuai dengan kebijakan akuntansi Grup seperti diungkapkan pada (Catatan 2h).

Penentuan Mata Uang Fungsional

Mata uang fungsional adalah mata uang pada lingkungan ekonomi utama di mana Grup beroperasi. Mata uang tersebut merupakan mata uang yang paling mempengaruhi harga jual barang dan jasa atau mata uang dari satu negara yang kekuatan persaingan dan pengaruhnya sebagian besar menentukan harga jual barang dan jasa. Pertimbangan manajemen diperlukan untuk menentukan mata uang fungsional yang paling tepat dalam menggambarkan pengaruh ekonomi dari transaksi, peristiwa dan kondisi yang mendasari operasi Grup (lihat Catatan 2s).

**2. SUMMARY OF SIGNIFICANT ACCOUNTING POLICIES**  
(continued)

**x. Operating Segment (continued)**

The Group presented operating segments based on the financial information used by the operational decision making in evaluating the performance of segments and in the allocation of resources. The segments are based on the activities of each of the operating legal Entities within the Group.

**3. SIGNIFICANT ACCOUNTING ESTIMATION AND JUDGEMENTS**

The preparation of consolidated financial statements requires management to make judgments, estimates and assumptions that affect the reported amounts of income, expenses, assets and liabilities and disclosure of contingent liabilities at the end of reporting period. The uncertainty about these assumptions and estimates could result in outcome that required a material adjustment to the carrying amounts of assets and liabilities affected in the future period.

**Judgments**

The following judgments are made by management in the process of applying the Group's accounting policies which have the most significant effects on the amounts recognised in the consolidated financial statements:

Classification of Financial Assets and Liabilities

The Group determines the classifications of certain assets and liabilities as financial assets and financial liabilities by judging if they meet the definition set forth in PSAK 55. Accordingly, the financial assets and financial liabilities are accounted for in accordance with the Group's accounting policies disclosed in ( Note 2h ).

Determination of Functional Currency

Functional currency is the currency of the primary economic environment in which the Group operates, that the currency mainly influences sales price for goods or services or currency of a country whose competitive forces and regulations mainly determined the sales price of goods and services. Management judgment is required to determine the most appropriate functional currency to describe the economic effect of transactions, events and conditions of the Group's operations (see Note 2s ).

**PT SEKAR BUMI Tbk DAN ENTITAS ANAK**  
**CATATAN ATAS LAPORAN KEUANGAN**  
**KONSOLIDASIAN (lanjutan)**

Untuk tahun-tahun yang berakhir pada tanggal  
31 Desember 2017 dan 2016

(Disajikan dalam Rupiah)

**PT SEKAR BUMI Tbk AND ITS SUBSIDIARIES**  
**NOTES TO CONSOLIDATED FINANCIAL STATEMENT**  
**FINANCIAL STATEMENT (continued)**

For the years ended  
December 31, 2017 and 2016

(Expressed in Rupiah)

**3. PERTIMBANGAN DAN ESTIMASI AKUNTANSI YANG PENTING (lanjutan)**

**Pertimbangan (lanjutan)**

Sewa

Grup menandatangani beberapa perjanjian sewa. Berdasarkan perjanjian tersebut, Grup menilai apakah risiko dan manfaat secara signifikan telah dialihkan kepada Grup. Grup membukukan perjanjian sewa tersebut sebagai sewa pembiayaan jika risiko dan manfaat secara signifikan telah dialihkan kepada Grup, jika tidak maka sewa dicatat sebagai sewa operasi.

**Estimasi dan asumsi**

Asumsi dan sumber utama dari estimasi ketidakpastian pada tanggal pelaporan yang memiliki risiko signifikan bagi penyesuaian yang material terhadap jumlah tercatat aset dan liabilitas untuk tahun berikutnya diungkapkan di bawah ini. Grup mendasarkan asumsi dan estimasi pada tolak ukur yang tersedia pada saat laporan keuangan konsolidasian disusun. Keadaan dan asumsi mengenai perkembangan masa depan yang ada saat ini dapat berubah akibat perubahan pasar atau situasi di luar kendali Grup. Perubahan tersebut dicerminkan dalam asumsi terkait pada saat terjadinya.

Penyusutan Aset Tetap

Aset tetap disusutkan dengan menggunakan metode garis lurus berdasarkan taksiran masa manfaat ekonomis dari aset yang bersangkutan yang berkisar antara 4 hingga 20 tahun, suatu kisaran yang umumnya diperkirakan dalam industri sejenis. Perubahan dalam pola pemakaian dan tingkat perkembangan teknologi dapat mempengaruhi masa manfaat ekonomis serta nilai residu dari aset tetap dan karenanya biaya penyusutan masa depan memiliki kemungkinan untuk diubah. Nilai buku aset tetap pada tanggal 31 Desember 2017 dan 2016 masing-masing adalah sebesar Rp485.558.490.029, dan Rp436.018.707.335 (lihat Catatan 2k dan 10).

**3. SIGNIFICANT ACCOUNTING ESTIMATION AND JUDGEMENTS (continued)**

**Judgments (continued)**

Leases

The Group has entered into several lease arrangements. Based on those arrangements, the Group assesses whether the significant risks and rewards have been transferred to the Group. The Group accounts for the lease arrangements as finance lease if the significant risks and rewards have been transferred to the Group, otherwise the lease is accounted for as an operating lease.

**Estimates and assumptions**

The key assumptions concerning the future and other key sources of uncertainty of estimation at the reporting date that have a significant risk of causing material adjustments to the carrying amounts of assets and liabilities within the next financial year are disclosed below. The Group based its assumptions and estimates on parameters available when the consolidated financial statements were prepared. Existing circumstances and assumptions about future developments may change due to market changes or circumstances arising beyond the control of the Group. Such changes are reflected in the assumptions when they occur.

Depreciation of Fixed Assets

Fixed assets are depreciated using the straight-line method over the estimated economic useful lives of the assets within 4 to 20 years, a common live expectancy applied in similar industries. Changes in the expected level of usage and technological development could impact the economic useful lives and residual values of fixed assets and therefore future depreciation charges could be revised. The carrying amount of fixed assets as of December 31, 2017 and 2016 amounted to Rp485,558,490,029 and Rp436,018,707,335, respectively (see Notes 2k and 10).

**PT SEKAR BUMI Tbk DAN ENTITAS ANAK**  
**CATATAN ATAS LAPORAN KEUANGAN**  
**KONSOLIDASIAN (lanjutan)**

Untuk tahun-tahun yang berakhir pada tanggal  
31 Desember 2017 dan 2016

(Disajikan dalam Rupiah)

**PT SEKAR BUMI Tbk AND ITS SUBSIDIARIES**  
**NOTES TO CONSOLIDATED FINANCIAL STATEMENT**  
**FINANCIAL STATEMENT (continued)**

For the years ended  
December 31, 2017 and 2016

(Expressed in Rupiah)

**3. PERTIMBANGAN DAN ESTIMASI AKUNTANSI YANG PENTING (lanjutan)**

**Estimasi dan asumsi (lanjutan)**

Perpajakan

Grup selaku wajib pajak menghitung liabilitas perpajakannya secara *self assessment* berdasarkan pada peraturan yang berlaku. Perhitungan tersebut dianggap benar selama belum terdapat ketetapan dari Direktorat Jenderal Pajak atas jumlah pajak yang terutang atau ketika sampai dengan jangka waktu lima (5) tahun (masa daluarsa pajak) tidak terdapat ketetapan pajak yang diterbitkan. Perbedaan jumlah pajak yang terutang dapat disebabkan oleh beberapa hal seperti pemeriksaan pajak, penemuan bukti-bukti pajak baru dan perbedaan interpretasi antara manajemen dan pejabat kantor pajak terhadap peraturan pajak tertentu. Perbedaan hasil aktual dan jumlah tercatat tersebut dapat mempengaruhi jumlah tagihan pajak, utang pajak, beban pajak dan aset pajak tangguhan. Saldo utang pajak pada tanggal 31 Desember 2017 dan 2016 masing-masing adalah sebesar Rp1.821.348.906 dan Rp3.463.676.820 (lihat Catatan 19c).

Liabilitas Imbalan Pascakerja

Penentuan liabilitas dan beban imbalan pascakerja Grup bergantung pada pemilihan asumsi aktuarial yang digunakan. Asumsi tersebut termasuk antara lain, tingkat diskonto, tingkat kenaikan gaji tahunan, tingkat pengunduran diri karyawan tahunan, tingkat kecacatan, umur pensiun dan tingkat kematian. Hasil aktual yang berbeda dari asumsi yang ditetapkan sebelumnya, diperlakukan sesuai dengan kebijakan akuntansi sebagaimana diuraikan dalam Catatan 2p atas laporan keuangan konsolidasian.

Meskipun Grup berkeyakinan bahwa asumsi pada tanggal pelaporan tersebut wajar dan telah sesuai, perbedaan signifikan pada hasil aktual atau perubahan signifikan dalam asumsi yang ditetapkan Grup dapat mempengaruhi secara material liabilitas dan beban imbalan pascakerja. Jumlah tercatat liabilitas imbalan pasca-kerja pada tanggal 31 Desember 2017 dan 2016 masing-masing adalah sebesar Rp62.407.252.455 dan Rp52.379.485.383 (lihat Catatan 22).

**3. SIGNIFICANT ACCOUNTING ESTIMATION AND JUDGEMENTS (continued)**

**Estimates and assumptions (continued)**

Taxation

*The Group as a taxpayers calculate its tax obligation by self-assessment refers to current tax regulations. The calculation is considered correct to the extent there is no tax assessment letter from the Directorate General of Tax for the tax reported amount or within five (5) years (maximum elapse tax period) there is tax assessment letter issued. The difference in the tax liabilities might arise from tax audit, new tax evidences and different interpretation on certain tax regulations between management and the tax officer. Any differences between the actual result and the carrying amount could affect the amount of tax claim, tax obligation, tax expense and deferred tax assets. The carrying amount of taxes payables as of December 31, 2017 and 2016 amounted to Rp1,821,348,906 and Rp3,463,676,820, respectively (see Note 19c).*

Post-employment Benefits Liabilities

*Determination of the Group's liability and post-employment benefits expense is dependent on its selection of certain actuarial assumption. Those assumptions include, among others, the discount rate, annual increase salary rate, annual employee resignation rate, disability rate, retirement age and mortality rights. Actual results that differ from the prior assumptions accounted for in accordance with the accounting policies as described in Note 2p to the consolidated financial statements.*

*Although the Group believes that the assumptions at the reporting date were reasonable and appropriate, significant differences in actual results or significant changes in assumptions may materially affect the Group's liability and post-employment benefits expense. The carrying amount of post-employment' benefits liability as of December 31, 2017 and 2016 amounted to Rp62,407,252,455 and Rp52,379,485,383, respectively (see Note 22).*

**PT SEKAR BUMI Tbk DAN ENTITAS ANAK**  
**CATATAN ATAS LAPORAN KEUANGAN**  
**KONSOLIDASIAN (lanjutan)**

Untuk tahun-tahun yang berakhir pada tanggal  
 31 Desember 2017 dan 2016

(Disajikan dalam Rupiah)

**PT SEKAR BUMI Tbk AND ITS SUBSIDIARIES**  
**NOTES TO CONSOLIDATED**  
**FINANCIAL STATEMENT (continued)**

For the years ended  
 December 31, 2017 and 2016

(Expressed in Rupiah)

**4. KAS DAN SETARA KAS**

Akun ini terdiri dari:

**4. CASH AND CASH EQUIVALENTS**

This account consists of:

	<b>2017</b>	<b>2016</b>	
Kas			<i>Cash on hand</i>
Rupiah	3.660.315.202	4.193.358.859	<i>Rupiah</i>
Dolar Amerika Serikat	10.838.400	1.343.600	<i>United States Dollar</i>
Won Korea	2.540.000	2.230.000	<i>Korean Won</i>
Dolar Hong Kong	1.874.099	1.873.666	<i>Hong Kong Dollar</i>
Dolar Singapura	982.957	148.783	<i>Singapore Dollar</i>
Dolar Taiwan	454.510	418.380	<i>Taiwan Dollar</i>
Euro Eropa	-	7.187.720	<i>European Euro</i>
Sub jumlah kas	3.677.005.168	4.206.561.008	<i>Sub total cash</i>
Bank			<i>Cash in banks</i>
<u>Rupiah</u>			<u><i>Rupiah</i></u>
PT Bank Rakyat Indonesia (Persero) Tbk	23.814.921.907	-	<i>PT Bank Rakyat Indonesia (Persero) Tbk</i>
PT Bank QNB Indonesia Tbk	8.748.847.524	40.003.900.862	<i>PT Bank QNB Indonesia Tbk</i>
PT Bank Muamalat Indonesia Tbk	8.806.609.655	1.565.005.436	<i>PT Bank Muamalat Indonesia Tbk</i>
PT Bank Central Asia Tbk	6.874.569.484	2.774.599.292	<i>PT Bank Central Asia Tbk</i>
PT Bank Mandiri (Persero) Tbk	4.857.634.213	1.116.341.425	<i>PT Bank Mandiri (Persero) Tbk</i>
PT Bank Resona Perdania	595.955.981	232.828.394	<i>PT Bank Resona Perdania</i>
PT Bank UOB Indonesia	549.107.150	1.205.961.810	<i>PT Bank UOB Indonesia</i>
PT Bank Negara Indonesia (Persero) Tbk	278.145.879	274.907.794	<i>PT Bank Negara Indonesia (Persero) Tbk</i>
PT Bank CIMB Niaga Tbk	32.594.214	33.076.214	<i>PT Bank CIMB Niaga Tbk</i>
PT Bank Ekonomi Raharja Tbk	-	4.728.171	<i>PT Bank Ekonomi Raharja Tbk</i>
<u>Dolar Amerika Serikat</u>			<u><i>United States Dollar</i></u>
PT Bank Muamalat Indonesia Tbk	33.964.682.095	12.788.593.327	<i>PT Bank Muamalat Indonesia Tbk</i>
PT Bank Mandiri (Persero) Tbk	15.627.785.028	3.706.134.107	<i>PT Bank Mandiri (Persero) Tbk</i>
PT Bank Resona Perdania	4.064.237.966	3.868.741.417	<i>PT Bank Resona Perdania</i>
PT Bank Rakyat Indonesia (Persero) Tbk	212.507.560	-	<i>PT Bank Rakyat Indonesia (Persero) Tbk</i>
PT Bank Central Asia Tbk	120.262.210	114.021.524	<i>PT Bank Central Asia Tbk</i>
PT Bank Negara Indonesia (Persero) Tbk	35.190.795	35.296.506	<i>PT Bank Negara Indonesia (Persero) Tbk</i>
PT Bank UOB Indonesia	6.218.261	6.403.195	<i>PT Bank UOB Indonesia</i>
<u>Yen Jepang</u>			<u><i>Japanese Yen</i></u>
PT Bank Resona Perdania	184.125.780	87.646.069	<i>PT Bank Resona Perdania</i>
Sub jumlah bank (dipindahkan)	108.773.395.702	67.818.185.543	<i>Sub total bank (carried forward)</i>

**PT SEKAR BUMI Tbk DAN ENTITAS ANAK**  
**CATATAN ATAS LAPORAN KEUANGAN**  
**KONSOLIDASIAN (lanjutan)**

Untuk tahun-tahun yang berakhir pada tanggal  
 31 Desember 2017 dan 2016

(Disajikan dalam Rupiah)

**PT SEKAR BUMI Tbk AND ITS SUBSIDIARIES**  
**NOTES TO CONSOLIDATED**  
**FINANCIAL STATEMENT (continued)**

For the years ended  
 December 31, 2017 and 2016

(Expressed in Rupiah)

**4. KAS DAN SETARA KAS (lanjutan)**

Akun ini terdiri dari: (lanjutan)

**4. CASH AND CASH EQUIVALENTS (continued)**

This account consists of: (continued)

	<b>2017</b>	<b>2016</b>	
Sub jumlah bank (pindahan)	108.773.395.702	67.818.185.543	<i>Sub total bank (brought forward)</i>
Deposito Berjangka			<i>Time Deposit</i>
<u>Rupiah</u>			<u>Rupiah</u>
PT Bank QNB Indonesia Tbk	119.020.313.597	16.003.153.051	<i>PT Bank QNB Indonesia Tbk</i>
PT Bank Resona Perdania	4.000.000.000	4.000.000.000	<i>PT Bank Resona Perdania</i>
PT Bank Muamalat Indonesia Tbk	2.000.000.000	2.000.000.000	<i>PT Bank Muamalat Indonesia Tbk</i>
PT Bank Artha Graha International Tbk	500.000.000	500.000.000	<i>PT Bank Artha Graha International Tbk</i>
<u>Dolar Amerika Serikat</u>			<u>United States Dollar</u>
PT Bank Rakyat Indonesia (Persero) Tbk	40.644.000.000	-	<i>PT Bank Rakyat Indonesia (Persero) Tbk</i>
Sub jumlah deposito berjangka	166.164.313.597	22.503.153.051	<i>Sub total time deposit</i>
<b>Jumlah</b>	<b>278.614.714.467</b>	<b>94.527.899.602</b>	<b>Total</b>

Tingkat bagi hasil dan suku bunga deposito berjangka:

*The interest rate/profit sharing deposits:*

	<b>2017</b>	<b>2016</b>	
Suku bunga	7,25% - 9,50%	8,00% - 9,50%	<i>Interest rate</i>
Bagi hasil	7,00% - 7,50%	6,01% - 9,75%	<i>Profit sharing</i>

Pada tanggal 31 Desember 2017 dan 2016, tidak terdapat saldo kas dan setara kas yang ditempatkan pada pihak berelasi ataupun yang digunakan sebagai jaminan.

*As of December 31, 2017 and 2016, there were no cash and cash equivalents neither placed on related parties nor used as a collateral.*

**5. PIUTANG USAHA**

a. Rincian piutang usaha berdasarkan pelanggan adalah sebagai berikut:

**5. ACCOUNTS RECEIVABLE**

a. The details of account receivables based on customers are as follows:

	<b>2017</b>	<b>2016</b>	
Pihak berelasi			<i>Related parties</i>
Toyota Tsusho Corp	8.913.974.069	4.600.284.189	<i>Toyota Tsusho Corp</i>
PT Pangan Lestari	1.646.943.763	8.120.403.261	<i>PT Pangan Lestari</i>
PT Sekar Laut Tbk	-	21.695.630	<i>PT Sekar Laut Tbk</i>
Sub jumlah pihak berelasi	10.560.917.832	12.742.383.080	<i>Sub total related parties</i>
Pihak ketiga	189.958.446.658	145.354.634.342	<i>Third parties</i>
Dikurangi: cadangan kerugian penurunan nilai piutang	(7.259.400)	-	<i>Less: provision for declining in value of receivables</i>
Sub jumlah pihak ketiga	189.951.187.258	145.354.634.342	<i>Sub total third parties</i>
<b>Jumlah, neto</b>	<b>200.512.105.090</b>	<b>158.097.017.422</b>	<b>Total, net</b>

**PT SEKAR BUMI Tbk DAN ENTITAS ANAK**  
**CATATAN ATAS LAPORAN KEUANGAN**  
**KONSOLIDASIAN (lanjutan)**

Untuk tahun-tahun yang berakhir pada tanggal  
 31 Desember 2017 dan 2016

(Disajikan dalam Rupiah)

**PT SEKAR BUMI Tbk AND ITS SUBSIDIARIES**  
**NOTES TO CONSOLIDATED**  
**FINANCIAL STATEMENT (continued)**

For the years ended  
 December 31, 2017 and 2016

(Expressed in Rupiah)

**5. PIUTANG USAHA (lanjutan)**

b. Rincian piutang usaha berdasarkan mata uang adalah sebagai berikut:

	<b>2017</b>	<b>2016</b>	
Rupiah	25.001.384.413	25.441.418.888	<i>Rupiah</i>
Dolar Amerika Serikat	175.517.980.077	132.655.598.534	<i>United States Dollar</i>
Sub jumlah piutang usaha	200.519.364.490	158.097.017.422	<i>Sub total accounts receivable</i>
Dikurangi: cadangan kerugian penurunan nilai piutang	(7.259.400)	-	<i>Less: provision for declining in value of receivables</i>
<b>Jumlah, neto</b>	<b>200.512.105.090</b>	<b>158.097.017.422</b>	<b>Total, net</b>

c. Rincian piutang usaha berdasarkan umur adalah sebagai berikut:

	<b>2017</b>	<b>2016</b>	
Belum jatuh tempo	123.448.384.365	121.720.990.471	<i>Not yet overdue</i>
Jatuh tempo			<i>Overdue</i>
1 - 30 hari	62.759.558.311	24.034.839.314	<i>1 - 30 days</i>
31 - 90 hari	10.019.443.622	5.418.051.178	<i>31 - 90 days</i>
91 - 180 hari	4.291.978.192	6.923.136.459	<i>91 - 180 days</i>
Sub jumlah piutang usaha	200.519.364.490	158.097.017.422	<i>Sub total account receivables</i>
Dikurangi: cadangan kerugian penurunan nilai piutang	(7.259.400)	-	<i>Less: provision for declining in value of receivables</i>
<b>Jumlah</b>	<b>200.512.105.090</b>	<b>158.097.017.422</b>	<b>Total</b>

c. Mutasi cadangan kerugian penurunan nilai piutang adalah sebagai berikut:

	<b>2017</b>	<b>2016</b>	
Saldo awal tahun	-	-	<i>Balance at beginning of the year</i>
Ditambah: cadangan penurunan nilai	7.259.400	-	<i>Add: provision for declining in value</i>
<b>Saldo akhir tahun</b>	<b>7.259.400</b>	<b>-</b>	<b>Balance at ending of the year</b>

Manajemen berkeyakinan bahwa jumlah cadangan penurunan nilai piutang di atas cukup untuk menutup kemungkinan kerugian yang timbul dari piutang yang tidak tertagih.

Manajemen juga berkeyakinan bahwa tidak terdapat risiko kredit yang terkonsentrasi secara signifikan atas piutang usaha.

Pada tahun 2017 dan 2016, piutang usaha digunakan sebagai jaminan atas pembiayaan musyarakah dan al-musyarakah (lihat Catatan 15 dan 17).

**5. ACCOUNTS RECEIVABLE (continued)**

b. The details of accounts receivable based on its currency are as follows:

	<b>2017</b>	<b>2016</b>	
Rupiah	25.001.384.413	25.441.418.888	<i>Rupiah</i>
United States Dollar	175.517.980.077	132.655.598.534	<i>United States Dollar</i>
Sub total accounts receivable	200.519.364.490	158.097.017.422	<i>Sub total accounts receivable</i>
Less: provision for declining in value of receivables	(7.259.400)	-	<i>Less: provision for declining in value of receivables</i>
<b>Total, net</b>	<b>200.512.105.090</b>	<b>158.097.017.422</b>	<b>Total, net</b>

c. The details of accounts receivables based on aging schedules are as follows:

	<b>2017</b>	<b>2016</b>	
Not yet overdue	123.448.384.365	121.720.990.471	<i>Not yet overdue</i>
Overdue			<i>Overdue</i>
1 - 30 days	62.759.558.311	24.034.839.314	<i>1 - 30 days</i>
31 - 90 days	10.019.443.622	5.418.051.178	<i>31 - 90 days</i>
91 - 180 days	4.291.978.192	6.923.136.459	<i>91 - 180 days</i>
Sub total account receivables	200.519.364.490	158.097.017.422	<i>Sub total account receivables</i>
Less: provision for declining in value of receivables	(7.259.400)	-	<i>Less: provision for declining in value of receivables</i>
<b>Total</b>	<b>200.512.105.090</b>	<b>158.097.017.422</b>	<b>Total</b>

c. Movement of provision for declining in value of receivables are as follows:

	<b>2017</b>	<b>2016</b>	
Balance at beginning of the year	-	-	<i>Balance at beginning of the year</i>
Add: provision for declining in value	7.259.400	-	<i>Add: provision for declining in value</i>
<b>Balance at ending of the year</b>	<b>7.259.400</b>	<b>-</b>	<b>Balance at ending of the year</b>

Management believes that amount of provision for impairment was adequate to cover possible losses might arise from the uncollectible accounts.

Management also believes that there are no significant concentration of credit risk on accounts receivables.

As of 2017 and 2016, accounts receivables pledged as collateral musyarakah financing and al-musyarakah (see Note 15 and 17).

**PT SEKAR BUMI Tbk DAN ENTITAS ANAK**  
**CATATAN ATAS LAPORAN KEUANGAN**  
**KONSOLIDASIAN (lanjutan)**

Untuk tahun-tahun yang berakhir pada tanggal  
 31 Desember 2017 dan 2016

(Disajikan dalam Rupiah)

**PT SEKAR BUMI Tbk AND ITS SUBSIDIARIES**  
**NOTES TO CONSOLIDATED**  
**FINANCIAL STATEMENT (continued)**

For the years ended  
 December 31, 2017 and 2016

(Expressed in Rupiah)

**6. PIUTANG LAIN-LAIN**

- a. Rincian piutang lain-lain dalam mata uang Rupiah adalah sebagai berikut:

	2017	2016	
Pihak berelasi			<i>Related parties</i>
PT Hutan Mente Indonesia	6.934.500.000	-	<i>PT Hutan Mente Indonesia</i>
PT Bukit Welirang Indah	145.000.000	-	<i>PT Bukit Welirang Indah</i>
PT Unggul Karya	521.100	-	<i>PT Unggul Karya</i>
Sub jumlah pihak berelasi	7.080.021.100	-	<i>Sub total related parties</i>
Pihak ketiga	21.614.684.117	1.412.010.942	<i>Third parties</i>
Dikurangi: cadangan kerugian penurunan nilai piutang lain-lain	(4.000.000)	(6.000.000)	<i>Less: provision for declining in value of other receivables</i>
Sub jumlah pihak ketiga	21.610.684.117	1.406.010.942	<i>Sub total third parties</i>
<b>Jumlah, neto</b>	<b>28.690.705.217</b>	<b>1.406.010.942</b>	<b>Total, net</b>

Piutang lain-lain pihak ketiga didominasi oleh piutang klaim asuransi sebesar Rp19.256.382.366 yang telah diterima oleh Entitas pada Bulan Januari dan Februari 2018 (lihat Catatan 31).

- a. The details of other receivables in currency Rupiah are as follows:

Other receivable to third party dominantly by claim insurance receivable amounted to Rp19,256,382,366 that have been received by the Entity in January and February 2018 (see Note 31).

- b. Rincian piutang lain-lain berdasarkan umur adalah sebagai berikut:

	2017	2016	
Belum jatuh tempo	20.769.048.273	98.000.000	<i>Current</i>
Jatuh tempo			<i>Overdue</i>
1 - 30 hari	635.000.000	100.000.000	<i>1 - 30 days</i>
31 - 90 hari	200.564.319	111.092.900	<i>31 - 90 days</i>
91 - 180 hari	7.090.092.625	1.102.918.042	<i>91 - 180 days</i>
Sub-jumlah	28.694.705.217	1.412.010.942	<i>Sub-total</i>
Dikurangi: cadangan kerugian penurunan nilai piutang lain-lain	(4.000.000)	(6.000.000)	<i>Less: provision for declining in value of other receivables</i>
<b>Jumlah, neto</b>	<b>28.690.705.217</b>	<b>1.406.010.942</b>	<b>Total, net</b>

- c. Rincian dan mutasi cadangan atas penurunan nilai piutang lain-lain selama periode/tahun berjalan adalah sebagai berikut:

	2017	2016	
Saldo awal	6.000.000	9.000.000	<i>Beginning balance</i>
Dikurangi: pemulihan penurunan nilai	(2.000.000)	(3.000.000)	<i>Less: recovery of declining in value</i>
<b>Saldo akhir</b>	<b>4.000.000</b>	<b>6.000.000</b>	<b>Ending balance</b>

- c. The details and movement of the provision for impairment of the provision of other receivables for the period/years are as follows:

**PT SEKAR BUMI Tbk DAN ENTITAS ANAK**  
**CATATAN ATAS LAPORAN KEUANGAN**  
**KONSOLIDASIAN (lanjutan)**

Untuk tahun-tahun yang berakhir pada tanggal  
 31 Desember 2017 dan 2016

(Disajikan dalam Rupiah)

**PT SEKAR BUMI Tbk AND ITS SUBSIDIARIES**  
**NOTES TO CONSOLIDATED**  
**FINANCIAL STATEMENT (continued)**

For the years ended  
 December 31, 2017 and 2016

(Expressed in Rupiah)

**6. PIUTANG LAIN-LAIN (lanjutan)**

Manajemen berkeyakinan bahwa jumlah cadangan penurunan nilai piutang di atas cukup untuk menutup kemungkinan kerugian yang timbul dari piutang yang tidak tertagih.

**7. PERSEDIAAN**

Akun ini terdiri dari:

**6. OTHER RECEIVABLES (continued)**

Management believes that amount of provision for declining in value was adequate to cover possible losses might arise from the uncollectible accounts.

**7. INVENTORIES**

This account consists of:

	2017	2016	
Barang jadi	252.271.215.587	199.768.650.370	Finished goods
Bahan pembantu	22.196.423.395	15.479.316.945	Supplies
Bahan baku	14.856.799.656	19.573.633.567	Raw materials
Barang dalam proses	547.731.564	561.128.870	Work in processes
Lain-lain	3.386.635.851	2.919.512.919	Others
<b>Sub Jumlah</b>	<b>293.258.806.053</b>	<b>238.302.242.671</b>	<b>Sub-total</b>
Dikurangi: cadangan kerugian penurunan nilai persediaan	(96.009.098)	(54.901.354)	Less: provision for declining in value inventories
<b>Jumlah</b>	<b>293.162.796.955</b>	<b>238.247.341.317</b>	<b>Total</b>

Pada tanggal 31 Desember 2017 dan 2016, persediaan telah diasuransikan terhadap risiko kebakaran, pencurian dan risiko lainnya dengan nilai pertanggungan masing-masing sebesar Rp271.610.018.918 dan Rp146.500.000.000. Manajemen berkeyakinan bahwa nilai pertanggungan tersebut cukup untuk menutup kemungkinan risiko kerugian yang timbul atas persediaan.

As of December 31, 2017 and 2016, inventories are insured against fire, theft and other risks under the blanket policies of Rp271,610,018,918 and Rp146,500,000,000, respectively. Management believes that insurance coverage is adequate to cover possible losses might arise from those risks.

Mutasi cadangan kerugian penurunan nilai persediaan adalah sebagai berikut:

Movement of provision for declining in value of inventories are as follows:

	2017	2016	
Saldo awal	54.901.354	-	Beginning balance
Dikurangi: cadangan kerugian penurunan nilai persediaan	41.107.744	54.901.354	Less: provision for declining in inventories value
<b>Saldo akhir</b>	<b>96.009.098</b>	<b>54.901.354</b>	<b>Ending balance</b>

Manajemen berpendapat bahwa cadangan kerugian penurunan nilai persediaan yang ada telah memadai.

Management believes that the provision for declining in value of inventories is adequate.

**PT SEKAR BUMI Tbk DAN ENTITAS ANAK**  
**CATATAN ATAS LAPORAN KEUANGAN**  
**KONSOLIDASIAN (lanjutan)**

Untuk tahun-tahun yang berakhir pada tanggal  
 31 Desember 2017 dan 2016

(Disajikan dalam Rupiah)

**PT SEKAR BUMI Tbk AND ITS SUBSIDIARIES**  
**NOTES TO CONSOLIDATED**  
**FINANCIAL STATEMENT (continued)**

For the years ended  
 December 31, 2017 and 2016

(Expressed in Rupiah)

**8. UANG MUKA**

Akun ini terdiri dari:

	2017	2016	
<u>Bagian lancar</u>			<u>Current portion</u>
Bahan baku	13.157.293.540	4.660.584.691	Raw material
Lain-lain	1.546.733.511	6.299.584.620	Other
<b>Sub jumlah bagian lancar</b>	<b>14.704.027.051</b>	<b>10.960.169.311</b>	<b>Sub total current portion</b>
<u>Bagian tidak lancar</u>			<u>Non-current portion</u>
Mesin dan peralatan	11.303.533.599	4.811.359.278	Machine and equipment
Bangunan	535.000.000	-	Building
Tanah	-	3.864.828.237	Land
<b>Sub jumlah bagian tidak lancar</b>	<b>11.838.533.599</b>	<b>8.676.187.515</b>	<b>Sub total non-current portion</b>
<b>Jumlah</b>	<b>26.542.560.650</b>	<b>19.636.356.826</b>	<b>Total</b>

Uang muka pembelian bahan baku merupakan uang muka pembelian bahan baku udang, katak, makanan olahan beku, mete, pakan ikan dan pakan udang.

*Purchase advances of raw materials is an advance purchase of raw material of shrimp, frog, frozen processed foods, cashew, fish feed and shrimp feed.*

Uang muka pembelian mesin dan peralatan merupakan uang muka pembelian mesin dan peralatan pabrik.

*Purchase advances of machine and equipment represent purchase factory's machine and equipment.*

**9. BEBAN DIBAYAR DI MUKA**

Akun ini terdiri dari:

	2017	2016	
Asuransi	1.483.854.532	628.385.577	Insurance
Sewa	354.583.334	70.000.000	Rental
Lain-lain	3.298.302.834	617.880.568	Others
<b>Jumlah</b>	<b>5.136.740.700</b>	<b>1.316.266.145</b>	<b>Total</b>

**PT SEKAR BUMI Tbk DAN ENTITAS ANAK**  
**CATATAN ATAS LAPORAN KEUANGAN**  
**KONSOLIDASIAN (lanjutan)**

Untuk tahun-tahun yang berakhir pada tanggal  
 31 Desember 2017 dan 2016

(Disajikan dalam Rupiah)

**PT SEKAR BUMI Tbk AND ITS SUBSIDIARIES**  
**NOTES TO CONSOLIDATED**  
**FINANCIAL STATEMENT (continued)**

For the years ended  
 December 31, 2017 and 2016

(Expressed in Rupiah)

**10. ASET TETAP**

**10. FIXED ASSETS**

Saldo dan mutasi aset tetap untuk tahun yang berakhir pada  
 tanggal 31 Desember 2017:

The balance and mutation of fixed assets for the year ended  
 December 31, 2017:

	1 Januari/ January 1, 2017	Penambahan/ Additions	Pengurangan/ Deductions	Penyesuaian & Reklasifikasi/ Adjustment & Reclassifications	31 Desember/ December 31, 2017	
<b><u>Harga perolehan</u></b>						<b><u>Acquisition cost</u></b>
<b><u>Kepemilikan langsung</u></b>						<b><u>Direct ownership</u></b>
Tanah	150.009.950.092	3.634.542.216	-	-	153.644.492.308	Land
Bangunan dan prasarana	193.884.286.906	6.585.727.731	-	10.776.508.649	211.246.523.286	Building and infrastructure
Mesin dan peralatan	172.708.896.845	15.512.028.676	50.747.350	10.515.303.120	198.685.481.291	Machinery and equipment
Kendaraan bermotor	15.417.577.146	3.986.000.988	533.534.418	17.600.000	18.887.643.716	Motor vehicles
Peralatan kantor	7.955.182.261	1.276.059.209	-	50.360.000	9.281.601.470	Office equipment
Aset dalam penyelesaian	5.391.846.834	24.988.250.811	-	-	30.380.097.645	Construction in progress
<b><u>Aset sewa pembiayaan</u></b>						<b><u>Finance lease assets</u></b>
Mesin dan peralatan	-	6.207.881.318	-	-	6.207.881.318	Machinery and equipment
<b>Jumlah harga perolehan</b>	<b>545.367.740.084</b>	<b>62.190.490.949</b>	<b>584.281.768</b>	<b>21.359.771.769</b>	<b>628.333.721.034</b>	<b>Total acquisition cost</b>
<b><u>Akumulasi penyusutan</u></b>						<b><u>Accumulated depreciation</u></b>
<b><u>Kepemilikan langsung</u></b>						<b><u>Direct ownership</u></b>
Bangunan dan prasarana	24.285.999.250	9.688.136.109	-	572.836.586	34.546.971.945	Building and infrastructure
Mesin dan peralatan	70.407.875.088	18.941.914.978	38.817.835	2.123.162.416	91.434.134.647	Machinery and equipment
Kendaraan bermotor	9.473.039.077	1.508.429.291	449.942.114	6.686.865	10.538.213.119	Motor vehicles
Peralatan kantor	5.182.119.334	1.056.767.534	-	12.649.426	6.251.536.294	Office Equipment
<b><u>Aset sewa pembiayaan</u></b>						<b><u>Finance lease assets</u></b>
Mesin dan peralatan	-	4.375.000	-	-	4.375.000	Machinery and equipment
<b>Jumlah akumulasi penyusutan</b>	<b>109.349.032.749</b>	<b>31.199.622.912</b>	<b>488.759.949</b>	<b>2.715.335.293</b>	<b>142.775.231.005</b>	<b>Total accumulated depreciation</b>
<b>Nilai Buku</b>	<b>436.018.707.335</b>				<b>485.558.490.029</b>	<b>Book Value</b>

**PT SEKAR BUMI Tbk DAN ENTITAS ANAK**  
**CATATAN ATAS LAPORAN KEUANGAN**  
**KONSOLIDASIAN (lanjutan)**

Untuk tahun-tahun yang berakhir pada tanggal  
 31 Desember 2017 dan 2016

(Disajikan dalam Rupiah)

**PT SEKAR BUMI Tbk AND ITS SUBSIDIARIES**  
**NOTES TO CONSOLIDATED**  
**FINANCIAL STATEMENT (continued)**

For the years ended  
 December 31, 2017 and 2016

(Expressed in Rupiah)

**10. ASET TETAP (lanjutan)**

**10. FIXED ASSETS (continued)**

Saldo dan mutasi aset tetap untuk tahun yang berakhir pada  
 tanggal 31 Desember 2016:

The balance and mutation of fixed assets for the year ended  
 December 31, 2016:

	1 Januari/ January 1, 2016	Penambahan/ Additions	Pengurangan/ Deductions	Penyesuaian & Reklasifikasi/ Adjustment & Reclassifications	31 Desember/ December 31, 2016	
<b>Biaya perolehan</b>						<b>Acquisition cost</b>
<b><u>Kepemilikan langsung</u></b>						<b><u>Direct ownership</u></b>
Tanah	146.482.199.405	3.527.750.687	-	-	150.009.950.092	Land
Bangunan dan prasarana	80.270.083.220	17.345.946.335	-	96.268.257.351	193.884.286.906	Building and infrastructure
Mesin dan peralatan	90.987.547.327	6.996.700.518	-	74.724.649.000	172.708.896.845	Machinery and equipment
Kendaraan bermotor	13.712.971.601	1.453.400.000	1.441.600.000	1.692.805.545	15.417.577.146	Motor vehicles
Peralatan kantor	6.542.492.040	1.412.690.221	-	-	7.955.182.261	Office equipment
Aset dalam penyelesaian	143.303.171.871	33.081.581.314	-	(170.992.906.351)	5.391.846.834	Construction in progress
<b><u>Aset sewa pembiayaan</u></b>						<b><u>Finance lease assets</u></b>
Kendaraan bermotor	1.692.805.545	-	-	(1.692.805.545)	-	Motor vehicles
<b>Jumlah harga perolehan</b>	<b>482.991.271.009</b>	<b>63.818.069.075</b>	<b>1.441.600.000</b>	<b>-</b>	<b>545.367.740.084</b>	<b>Total acquisition cost</b>
<b><u>Akumulasi penyusutan</u></b>						<b><u>Accumulated depreciation</u></b>
<b><u>Kepemilikan langsung</u></b>						<b><u>Direct ownership</u></b>
Bangunan dan prasarana	17.920.136.986	6.365.862.264	-	-	24.285.999.250	Building and infrastructure
Mesin dan peralatan	58.175.924.437	12.231.950.651	-	-	70.407.875.088	Machinery and equipment
Kendaraan bermotor	7.903.961.252	1.259.971.421	1.048.407.204	1.357.513.608	9.473.039.077	Motor vehicles
Peralatan kantor	4.377.256.361	804.862.973	-	-	5.182.119.334	Office Equipment
<b><u>Aset sewa pembiayaan</u></b>						<b><u>Finance lease assets</u></b>
Kendaraan bermotor	1.282.499.290	75.014.318	-	(1.357.513.608)	-	Motor vehicles
<b>Jumlah akumulasi penyusutan</b>	<b>89.659.778.326</b>	<b>20.737.661.627</b>	<b>1.048.407.204</b>	<b>-</b>	<b>109.349.032.749</b>	<b>Total accumulated depreciation</b>
<b>Nilai buku</b>	<b>393.331.492.683</b>				<b>436.018.707.335</b>	<b>Book value</b>

Beban penyusutan aset tetap dialokasikan sebagai berikut:

The allocation of depreciation expenses are as follows:

	2017	2016	
Beban pokok penjualan (lihat Catatan 28)	23.337.250.709	14.294.139.104	Cost of goods sold (see Note 28)
Beban umum dan administrasi (lihat Catatan 29)	7.862.372.203	6.443.522.523	General and administrative expenses (see Note 29)
<b>Jumlah</b>	<b>31.199.622.912</b>	<b>20.737.661.627</b>	<b>Total</b>

**PT SEKAR BUMI Tbk DAN ENTITAS ANAK**  
**CATATAN ATAS LAPORAN KEUANGAN**  
**KONSOLIDASIAN (lanjutan)**

Untuk tahun-tahun yang berakhir pada tanggal  
 31 Desember 2017 dan 2016

(Disajikan dalam Rupiah)

**PT SEKAR BUMI Tbk AND ITS SUBSIDIARIES**  
**NOTES TO CONSOLIDATED**  
**FINANCIAL STATEMENT (continued)**

For the years ended  
 December 31, 2017 and 2016

(Expressed in Rupiah)

**10. ASET TETAP (lanjutan)**

**10. FIXED ASSETS (continued)**

Perhitungan laba penjualan dan penghapusan aset tetap adalah sebagai berikut:

The calculation of gain on sale and disposal of fixed assets are as follows:

Penjualan aset tetap

Sales of fixed assets

	<b>2017</b>	<b>2016</b>	
Hasil penjualan	240.168.534	676.829.681	<i>Proceeds from sales</i>
Nilai buku			<i>Book value</i>
Harga perolehan	584.281.768	1.441.600.000	<i>Acquisition cost</i>
Akumulasi penyusutan	488.759.949	1.048.407.204	<i>Accumulated depreciation</i>
Sub-jumlah nilai buku	95.521.819	393.192.796	<i>Sub-total book value</i>
<b>Laba penjualan aset tetap</b>	<b>144.646.715</b>	<b>283.636.885</b>	<b><i>Gain on sales of fixed assets</i></b>

Pada tanggal 31 Desember 2017 dan 2016, aset tetap kecuali tanah telah diasuransikan terhadap risiko kebakaran, pencurian dan risiko lainnya dengan nilai pertanggungan masing-masing sebesar Rp412.306.963.590 dan Rp227.985.784.000. Manajemen berpendapat bahwa nilai pertanggungan tersebut cukup untuk menutup kemungkinan kerugian atas aset tetap yang dipertanggungjawabkan.

As of December 31, 2017 and 2016, fixed assets except land, were insured against fire, theft and other risks under blanket policies of Rp412,306,963,590 and Rp227,985,784,000, respectively. Management believes that the insurance coverage is adequate to cover possible losses might arise on the insured assets.

Pada tanggal 31 Desember 2017 dan 2016, jumlah tercatat bruto aset tetap yang telah disusutkan penuh namun masih digunakan masing-masing adalah sebesar Rp44.446.289.172 dan Rp36.680.981.220.

As of December 31, 2017 and 2016, gross carrying amount of fixed assets which fully depreciated but still used in the operation are amounted to Rp44,446,289,172 and Rp36,680,981,220., respectively.

Aset tetap tertentu telah dijadikan sebagai jaminan atas utang bank, pembiayaan musyarakah dan al-musyarakah serta fasilitas pinjaman dari Malvina Investments, Ltd., (lihat Catatan 15, 17 dan 33).

Certain fixed assets has been used as collateral for bank loans, musyarakah and al-musyarakah financing and credit facilities from Malvina Investments, Ltd., (see Notes 15, 17 and 33).

Manajemen berkeyakinan bahwa jumlah tercatat dari seluruh aset tetap tersebut dapat dipulihkan dan tidak terdapat adanya peristiwa atau perubahan keadaan yang mengindikasikan adanya penurunan nilai, sehingga tidak diperlukan adanya cadangan kerugian penyisihan penurunan nilai atas aset tetap.

Management believes that the carrying amount of total fixed assets are recoverable and also there are no events or changes in circumstances which may indicate impairment, therefore no provision for impairment losses of fixed assets were provided.

Manajemen Entitas telah melakukan pengkajian ulang atas estimasi umur ekonomis, metode penyusutan dan nilai residu pada setiap akhir pelaporan.

The Entity's management has been reviewed estimated economic useful lives, depreciation method and residual value at each the end of reporting period.

Manajemen Entitas menyatakan bahwa tidak terdapat aset tetap yang masih memiliki nilai buku namun berhenti beroperasi.

The Entity's management stated that there is no fixed assets with remained book value and discontinue to operate.

**PT SEKAR BUMI Tbk DAN ENTITAS ANAK**  
**CATATAN ATAS LAPORAN KEUANGAN**  
**KONSOLIDASIAN (lanjutan)**

Untuk tahun-tahun yang berakhir pada tanggal  
31 Desember 2017 dan 2016

(Disajikan dalam Rupiah)

**PT SEKAR BUMI Tbk AND ITS SUBSIDIARIES**  
**NOTES TO CONSOLIDATED**  
**FINANCIAL STATEMENT (continued)**

For the years ended  
December 31, 2017 and 2016

(Expressed in Rupiah)

**10. ASET TETAP (lanjutan)**

Per 31 Desember 2017, Manajemen Entitas menyatakan bahwa nilai wajar atas aset tetap sebesar Rp 628,33 miliar.

Aset kendaraan, sewa guna usaha, dijaminkan untuk utang sewa pembiayaan (lihat catatan 21).

Per 31 Desember 2017, aset dalam pelaksanaan terutama terdiri dari pembangunan pabrik dan tambak udang sebesar Rp28.049.925.474. Pada saat pembangunan selesai, nilai tercatat akan direklasifikasi ke aset tetap. Per tanggal 31 Desember 2017, progres pembangunan pabrik telah mencapai 33,33% dan diharapkan selesai di tahun 2019, dan untuk tambak udang progres pembangunan telah mencapai 60,00% dan diharapkan selesai pada 2018.

Per 31 Desember 2016, aset dalam pelaksanaan terutama terdiri dari pembangunan pabrik sebesar Rp5.381.417.776. Pada saat proses instalasi selesai, nilai tercatat akan direklasifikasi ke aset tetap. Proses pembangunan diperkirakan akan selesai tahun 2019 dengan persentase penyelesaian hingga saat ini adalah 9,8%.

**11. ASET PENGAMPUNAN PAJAK**

Entitas, PT Bumifood Agro Industri, entitas anak dan Karka Nutri Industri, entitas anak telah mengikuti program pengampunan pajak sebagaimana diatur di dalam Undang-Undang No. 11 Tahun 2016 tentang "Pengampunan Pajak" (UU) yang berlaku efektif 1 Juli 2016. Pengampunan pajak adalah penghapusan pajak yang seharusnya terutang, tidak dikenai sanksi administrasi perpajakan dan sanksi pidana di bidang perpajakan, dengan cara mengungkapkan aset dan membayar uang tebusan sebagaimana diatur di dalam UU. Pengampunan pajak diberikan atas liabilitas perpajakan sampai dengan tahun pajak yang berakhir pada tanggal 31 Desember 2015 dan meliputi pajak penghasilan serta pajak pertambahan nilai.

**10. FIXED ASSETS (continued)**

As of December 31, 2017, the Entity's management stated that the fair value of fixed assets Rp 628.33 billion.

Motor vehicle, leased, are pledged as collateral for finance lease liabilities (see note 21).

As of December 31, 2017, assets under construction mainly consist of building factory and shrimp pond amounted to Rp28,049,925,474. When the building completely finished, their carrying value will be reclassified as fixed assets. As of December 31, 2017, the progress of the building factory are 33.33% and expected to be completed on 2019, and the progress of shrimp pond are 60.00% and expected to be completed on 2018.

As of December 31, 2016, assets under construction mainly consist of building factory amounted to Rp5,381,417,776. When the installation completely finished, their carrying value will be reclassified as fixed assets. The building process are estimated to be completed on 2019 with current percentages of completion between 9.8%.

**11. TAX AMNESTY ASSET**

The entity, PT Bumifood Agro Industri, its subsidiary and Karka Nutri Industri, its subsidiary has participated on tax amnesty program as defined under Law No. 11 Year 2016 on "Tax Amnesty" (Law) which effective July 1, 2016. Tax Amnesty is a waiver of tax due, tax administration sanctions, and any tax sanctions through declare of the asset and paying redemption pursuant to the Law. Tax amnesty is granted for tax liabilities of the Entity up to the fiscal year ended December 31, 2015 which covers income taxes and value added tax.

**PT SEKAR BUMI Tbk DAN ENTITAS ANAK**  
**CATATAN ATAS LAPORAN KEUANGAN**  
**KONSOLIDASIAN (lanjutan)**

Untuk tahun-tahun yang berakhir pada tanggal  
 31 Desember 2017 dan 2016

(Disajikan dalam Rupiah)

**PT SEKAR BUMI Tbk AND ITS SUBSIDIARIES**  
**NOTES TO CONSOLIDATED**  
**FINANCIAL STATEMENT (continued)**

For the years ended  
 December 31, 2017 and 2016

(Expressed in Rupiah)

**11. ASET PENGAMPUNAN PAJAK (lanjutan)**

Saldo dan mutasi aset pengampunan pajak untuk tahun  
 yang berakhir pada tanggal 31 Desember 2017:

	1 Januari / January 1, 2017	Penambahan/ Addition	Pengurangan/ Deduction	31 Desember / December 31, 2017	
<b>Biaya perolehan</b>					<b>Acquisition cost</b>
Bangunan	3.097.600.000	-	-	3.097.600.000	Building
Kendaraan	60.000.000	105.000.000	-	165.000.000	Vehicle
<b>Jumlah biaya perolehan</b>	<b>3.157.600.000</b>	<b>105.000.000</b>	<b>-</b>	<b>3.262.600.000</b>	<b>Total acquisition cost</b>
<b>Akumulasi penyusutan</b>					<b>Accumulated depreciation</b>
Bangunan	63.216.327	154.880.000	-	218.096.327	Building
Kendaraan	60.000.000	9.843.750	-	69.843.750	Vehicle
<b>Jumlah akumulasi penyusutan</b>	<b>123.216.327</b>	<b>164.723.750</b>	<b>-</b>	<b>287.940.077</b>	<b>Total accumulated depreciation</b>
<b>Nilai buku</b>	<b>3.034.383.673</b>			<b>2.974.659.923</b>	<b>Net book value</b>

Saldo dan mutasi aset pengampunan pajak untuk tahun  
 yang berakhir pada tanggal 31 Desember 2016:

	1 Januari / January 1, 2016	Penambahan/ Addition	Pengurangan/ Deduction	31 Desember / December 31, 2016	
<b>Biaya Perolehan</b>					<b>Acquisition Cost</b>
Bangunan	-	3.097.600.000	-	3.097.600.000	Building
Kendaraan	-	60.000.000	-	60.000.000	Vehicle
<b>Jumlah Biaya Perolehan</b>	<b>-</b>	<b>3.157.600.000</b>	<b>-</b>	<b>3.157.600.000</b>	<b>Total Acquisition Cost</b>
<b>Akumulasi Penyusutan</b>					<b>Accumulated Depreciation</b>
Bangunan	-	63.216.327	-	63.216.327	Building
Kendaraan	-	60.000.000	-	60.000.000	Vehicle
<b>Jumlah akumulasi penyusutan</b>	<b>-</b>	<b>123.216.327</b>	<b>-</b>	<b>123.216.327</b>	<b>Total accumulated depreciation</b>
<b>Nilai buku</b>	<b>-</b>			<b>3.034.383.673</b>	<b>Net book value</b>

**Entitas**

Sehubungan dengan program tersebut, Entitas telah memperoleh SKPP No. KET-655/PP/WPJ.07/2017 tanggal 4 April 2017 dimana jumlah aset pengampunan pajak yang diungkapkan adalah kendaraan dengan nilai Rp105.000.000.

Per 31 Desember 2017, kendaraan yang merupakan aset pengampunan pajak memiliki nilai buku sebesar Rp95.156.250.

Biaya penyusutan aset pengampunan pajak dibebankan pada beban umum dan administrasi untuk periode 2017 yang berakhir sebesar Rp9.843.750.

**PT Bumifood Agro Industri, Entitas Anak**

Sehubungan dengan program tersebut, PT Bumifood Agro Industri telah memperoleh SKPP No.KET-7618/PP/WPJ.12/2016 tanggal 3 Oktober 2016 dimana jumlah neto aset pengampunan pajak yang diungkapkan adalah Bangunan dengan nilai Rp3.097.600.000.

**11. TAX AMNESTY ASSET (continued)**

The balance and mutation of tax amnesty asset for the year  
 ended December 31, 2017:

The balance and mutation of tax amnesty asset for the year  
 ended December 31, 2016:

**The Entity**

In regards with this program, The Entity has obtained SKPP No. KET-655/PP/WPJ.07/2017 dated April 4, 2017 where the declared amount of tax amnesty asset is vehicle amounted to Rp105,000,000.

As of December 31, 2017, vehicle that represents tax amnesty asset has a book value amounted to Rp95,156,250.

Depreciation expense of tax amnesty asset are charged to general and administrative for period 2017 amounted to Rp9,843,750.

**PT Bumifood Agro Industri, Subsidiary**

In regards with this program, PT Bumifood Agro Industri has obtained SKPP No. KET-7618/PP/WPJ.12/2016 dated October 3, 2016 where the net declared amount of tax amnesty asset is building amounted to Rp3,097,600,000.

**PT SEKAR BUMI Tbk DAN ENTITAS ANAK**  
**CATATAN ATAS LAPORAN KEUANGAN**  
**KONSOLIDASIAN (lanjutan)**

Untuk tahun-tahun yang berakhir pada tanggal  
 31 Desember 2017 dan 2016

(Disajikan dalam Rupiah)

**PT SEKAR BUMI Tbk AND ITS SUBSIDIARIES**  
**NOTES TO CONSOLIDATED**  
**FINANCIAL STATEMENT (continued)**

For the years ended  
 December 31, 2017 and 2016

(Expressed in Rupiah)

**11. ASET PENGAMPUNAN PAJAK (lanjutan)**

**PT Bumifood Agro Industri, Entitas Anak** (lanjutan)

Pada tanggal 31 Desember 2017 dan 2016, bangunan yang merupakan aset pengampunan pajak memiliki nilai buku masing-masing sebesar Rp2.879.503.673 dan Rp3.034.383.673.

Biaya penyusutan aset pengampunan pajak dibebankan pada beban umum dan administrasi untuk periode tahun 2017 dan 2016 masing-masing adalah sebesar Rp154.880.000 dan Rp63.216.327.

**PT Karka Nutri Industri, Entitas Anak**

Sehubungan dengan program tersebut, PT Karka Nutri Industri telah memperoleh SKPP No. KET-10926/PP/WPJ.11/2016 tanggal 30 September 2016, dengan jumlah aset pengampunan pajak yang diungkapkan adalah kendaraan dengan nilai Rp60.000.000.

Pada tanggal 31 Desember 2016, kendaraan yang merupakan aset pengampunan pajak telah habis disusutkan dengan beban penyusutan sebesar Rp60.000.000 disajikan sebagai bagian dari beban umum dan administrasi pada tahun 2016.

**12. GOODWILL**

Goodwill diperoleh dari akuisisi saham yang dilakukan oleh Entitas atas 22.500 saham PT Sentra Budidaya Biotek (90% kepemilikan) dari Clareville International Limited dengan nilai nominal Rp1.000.000 per lembar saham senilai Rp268.000.000.000. Transaksi akuisisi saham tersebut telah diaktakan dalam Akta Jual Beli No.132 tanggal 24 Januari 2017 dihadapan notaris Dr. Irawan Soerodjo, S.H., M.Si.

**Akuisisi PT Sentra Budidaya Biotek**

**11. TAX AMNESTY ASSET (continued)**

**PT Bumifood Agro Industri, Subsidiary** (continued)

As of December 31, 2017 and 2016, building that represents tax amnesty asset has a book value amounted to Rp2,879,503,673 and Rp3,034,383,673, respectively.

Depreciation expense of tax amnesty asset are charged to general and administrative expenses for the period 2017 and 2016 amounted to Rp154,880,000 and Rp63,216,327, respectively.

**PT Karka Nutri Industri, Subsidiary**

In regards with this program, PT Karka Nutri Industri has obtained SKPP No. KET-10926/PP/WPJ.11/2016 dated September 30, 2016, where the declared amount tax amnesty asset is vehicle amounted to Rp60,000,000.

As of December 31, 2016, vehicle that represents tax amnesty asset has been fully depreciated with the depreciation expense amounted to Rp60,000,000 and is presented as part of general and administrative expense in 2016.

**12. GOODWILL**

Goodwill recorded was from the acquisition of shares by the Entity's of 22,500 shares PT Sentra Budidaya Biotek (90% ownership) from Clareville International Limited with a face value of Rp1,000,000 per share amounted to Rp268,000,000,000. The acquisition of share transaction were deed of sale and purchases No.132 on January 24, 2017 deed by Dr. Irawan Soerodjo, S.H., M.Si.

***PT Sentra Budidaya Biotek Acquisition***

	<b>2017</b>	
Imbalan yang dialihkan	268.000.000.000	<i>Consideration of Transferred Vallue</i>
Kepentingan non-pengendali	2.594.709.517	<i>Non-controlling Interest</i>
Aset dan liabilitas neto teridentifikasi yang diperoleh	(25.947.095.166)	<i>Identified net assets and liabilities acquired</i>
<b>Goodwill</b>	<b>244.647.614.351</b>	<b><i>Goodwill</i></b>

**PT SEKAR BUMI Tbk DAN ENTITAS ANAK**  
**CATATAN ATAS LAPORAN KEUANGAN**  
**KONSOLIDASIAN (lanjutan)**

Untuk tahun-tahun yang berakhir pada tanggal  
 31 Desember 2017 dan 2016

(Disajikan dalam Rupiah)

**PT SEKAR BUMI Tbk AND ITS SUBSIDIARIES**  
**NOTES TO CONSOLIDATED**  
**FINANCIAL STATEMENT (continued)**

For the years ended  
 December 31, 2017 and 2016

(Expressed in Rupiah)

**13. ASET TAK BERWUJUD**

**13. INTANGIBLE ASSET**

Saldo dan mutasi aset tak berwujud untuk tahun yang  
 berakhir pada tanggal 31 Desember 2017:

*The balance and movement of intangible assets for the year  
 ended December 31, 2017:*

	1 Januari / January 1, 2017 Rp	Penambahan/ Addition Rp	Pengurangan/ Deduction Rp	31 Desember / December 1, 2017 Rp	
<b>Biaya Perolehan</b>					<b>Acquisition Cost</b>
Perangkat lunak	3.706.132.700	46.545.455	-	3.752.678.155	Software
<b>Jumlah Biaya Perolehan</b>	<b>3.706.132.700</b>	<b>46.545.455</b>	<b>-</b>	<b>3.752.678.155</b>	<b>Total Acquisition Cost</b>
<b>Akumulasi Penyusutan</b>					<b>Accumulated Depreciation</b>
Perangkat lunak	926.533.175	929.201.736	-	1.855.734.911	Software
<b>Jumlah akumulasi penyusutan</b>	<b>926.533.175</b>	<b>929.201.736</b>	<b>-</b>	<b>1.855.734.911</b>	<b>Total Accumulated depreciation</b>
<b>Nilai Buku</b>	<b>2.779.599.525</b>			<b>1.896.943.244</b>	<b>Net Book Value</b>

Saldo dan mutasi aset tak berwujud untuk tahun yang  
 berakhir pada tanggal 31 Desember 2016:

*The balance and movement of intangible assets for the year  
 ended December 31, 2016:*

	1 Januari / January 1, 2016 Rp	Penambahan/ Addition Rp	Pengurangan/ Deduction Rp	31 Desember / December 1, 2016 Rp	
<b>Biaya Perolehan</b>					<b>Acquisition Cost</b>
Perangkat lunak	-	3.706.132.700	-	3.706.132.700	Software
<b>Jumlah Biaya Perolehan</b>	<b>-</b>	<b>3.706.132.700</b>	<b>-</b>	<b>3.706.132.700</b>	<b>Total Acquisition Cost</b>
<b>Akumulasi Penyusutan</b>					<b>Accumulated Depreciation</b>
Perangkat lunak	-	926.533.175	-	926.533.175	Software
<b>Jumlah akumulasi penyusutan</b>	<b>-</b>	<b>926.533.175</b>	<b>-</b>	<b>926.533.175</b>	<b>Total Accumulated depreciation</b>
<b>Nilai Buku</b>	<b>-</b>			<b>2.779.599.525</b>	<b>Net Book Value</b>

Aset tak berwujud merupakan sistem SAP ERP dan juga  
 pembelian lisensi SAP.

*Intangible asset represent SAP ERP system and purchase of  
 SAP license.*

Beban amortisasi untuk tahun yang berakhir 31 Desember  
 2017 dan 2016 masing-masing sebesar Rp929.201.736 dan  
 Rp926.533.175 disajikan sebagai beban umum dan  
 administrasi.

*Amortization expense for the year ended December 31, 2017  
 and 2016 amounted to Rp929,201,736 and Rp926,533,175,  
 respectively which is presented as general and administrative  
 expenses.*

Manajemen berpendapat bahwa tidak terdapat kejadian  
 atau perubahan keadaan yang mengindikasikan penurunan  
 nilai aset tak berwujud pada tanggal laporan.

*Management believes that there are no events or changes in  
 circumstances which may indicate impairment of intangible  
 asset as of reporting date.*

Tidak terdapat aset tak berwujud yang dijaminkan.

*There were no intangible asset used as collateral.*

**PT SEKAR BUMI Tbk DAN ENTITAS ANAK**  
**CATATAN ATAS LAPORAN KEUANGAN**  
**KONSOLIDASIAN (lanjutan)**

Untuk tahun-tahun yang berakhir pada tanggal  
 31 Desember 2017 dan 2016

(Disajikan dalam Rupiah)

**PT SEKAR BUMI Tbk AND ITS SUBSIDIARIES**  
**NOTES TO CONSOLIDATED**  
**FINANCIAL STATEMENT (continued)**

For the years ended  
 December 31, 2017 and 2016

(Expressed in Rupiah)

**14. ASET TIDAK LANCAR LAINNYA**

Akun ini terdiri dari:

	2017	2016	
Uang Jaminan:			<i>Deposits:</i>
PT Perusahaan Listrik Negara (Persero)	996.102.600	539.001.000	<i>PT Perusahaan Listrik Negara (Persero)</i>
Sewa bangunan	229.124.620	229.124.620	<i>Rent of building</i>
PT Perusahaan Gas Negara (Persero) Tbk	201.853.317	292.900.001	<i>PT Perusahaan Gas Negara (Persero) Tbk</i>
Lain-lain	1.185.832.916	616.474.700	<i>Others</i>
<b>Jumlah</b>	<b>2.612.913.453</b>	<b>1.677.500.321</b>	<b>Total</b>

**15. UTANG BANK**

a. Utang Bank Jangka Pendek

Akun ini terdiri dari:

	2017	2016	
<b>Entitas Anak - Rupiah</b>			<b><i>Subsidiary - Rupiah</i></b>
<u>PT Bumi Pangan Sejahtera</u>			<u><i>PT Bumi Pangan Sejahtera</i></u>
PT Bank QNB Indonesia, Tbk	8.854.356.087	-	<i>PT Bank QNB Indonesia, Tbk</i>
<u>PT Sekar Seinan Food</u>			<u><i>PT Sekar Seinan Food</i></u>
PT Bank Resona Perdania	2.000.000.000	-	<i>PT Bank Resona Perdania</i>
<b>Sub jumlah Rupiah</b>	<b>10.854.356.087</b>	<b>-</b>	<b><i>Sub total rupiah</i></b>
<b>Entitas Anak - Dolar Amerika Serikat</b>			<b><i>Subsidiary - United States Dollar</i></b>
<u>PT Sekar Katokichi</u>			<u><i>PT Sekar Katokichi</i></u>
PT Bank Resona Perdania	13.548.000.000	13.436.000.000	<i>PT Bank Resona Perdania</i>
<b>Sub jumlah Dolar Amerika Serikat</b>	<b>13.548.000.000</b>	<b>13.436.000.000</b>	<b><i>Sub total United States Dollar</i></b>
<b>Jumlah</b>	<b>24.402.356.087</b>	<b>13.436.000.000</b>	<b>Total</b>

b. Utang Bank Jangka Panjang

Akun ini terdiri dari:

	2017	2016	
<b>Entitas Anak - Rupiah</b>			<b><i>Subsidiary - Rupiah</i></b>
<u>PT Sekar Seinan Food</u>			<u><i>PT Sekar Seinan Food</i></u>
PT Bank Resona Perdania	10.000.000.000	-	<i>PT Bank Resona Perdania</i>
<b>Jumlah</b>	<b>10.000.000.000</b>	<b>-</b>	<b>Total</b>

**PT SEKAR BUMI Tbk DAN ENTITAS ANAK**  
**CATATAN ATAS LAPORAN KEUANGAN**  
**KONSOLIDASIAN (lanjutan)**

Untuk tahun-tahun yang berakhir pada tanggal  
31 Desember 2017 dan 2016

(Disajikan dalam Rupiah)

**PT SEKAR BUMI Tbk AND ITS SUBSIDIARIES**  
**NOTES TO CONSOLIDATED**  
**FINANCIAL STATEMENT (continued)**

For the years ended  
December 31, 2017 and 2016

(Expressed in Rupiah)

**15. UTANG BANK (lanjutan)**

**PT Sekar Katokichi, Entitas Anak**

**PT Bank Resona Perdania**

Berdasarkan perjanjian tambahan No. 940086EFS, PT Sekar Katokichi, Entitas Anak memperoleh fasilitas Kredit Modal Kerja dari PT Bank Resona Perdania (BRP), pihak ketiga, dengan jumlah penarikan maksimum sebesar USD1.000.000.

PT Sekar Katokichi, Entitas Anak, memperoleh fasilitas kredit modal kerja dalam bentuk valuta asing senilai USD1.000.000 dari PT Bank Resona Perdania berdasarkan perjanjian tambahan No.940086EFS saldo pinjaman sebesar USD1.000.000 atau setara dengan Rp13.548.000.000 dan Rp13.436.000.000 per 31 Desember 2017 dan 2016. Suku bunga ditetapkan oleh bank setiap bulannya. Pada tahun 2016, kredit modal kerja tersebut telah diperpanjang dengan Perjanjian Pinjaman Aksep No.940086EFS-04 tanggal 4 Desember 2017, yang akan jatuh tempo sampai dengan tanggal 4 Desember 2018. Jaminan atas fasilitas ini adalah tagihan kepada pihak ketiga dan aset tetap berupa mesin, peralatan pabrik. (Lihat catatan 5 dan 10)

**PT Sekar Seinan Food, Entitas Anak**

**PT Bank Resona Perdania**

Berdasarkan perjanjian No. FH0222 tanggal 26 Mei 2017, PT Sekar Seinan Food, Entitas Anak memperoleh fasilitas Kredit dari PT Bank Resona Perdania.

PT Bank Resona Perdania menyetujui untuk memberikan Fasilitas kepada PT Sekar Seinan Food, Entitas Anak yang terdiri dari :

1. Fasilitas Pinjaman Berjangka sebesar Rp10.000.000.000, dengan no. referensi FHO22211RL;
2. Fasilitas Pinjaman Bergulir sebesar sebesar Rp20.000.000.000, dengan no. referensi FH022221RL;

Jaminan atas fasilitas ini adalah:

1. Perjanjian Gadai atas Rekening/Deposito senilai Rp3.000.000.000;
2. Hak Tanggungan atas Tanah;
3. *Standby Letter of Credit* dari Resona Bank Ltd Tokyo senilai Rp11.700.000.000.

Jangka waktu pinjaman berjangka adalah sejak tanggal 26 Mei 2017, sampai dengan 26 April 2024, dengan masa tenggang selama 2 tahun dihitung sejak tanggal 26 Mei 2019, dengan bunga sebesar 9,64% per tahun.

**15. BANK LOANS (continued)**

**PT Sekar Katokichi, The Subsidiary**

**PT Bank Resona Perdania**

Based on the additional agreement No. 940086EFS, PT Sekar Katokichi, Subsidiary obtained Working Capital Loan facility from PT Bank Resona Perdania (BRP), third party, with maximum credit facility of USD1,000,000.

PT Sekar Katokichi, The Subsidiary, obtained a working capital loan facility of foreign exchange amounted to USD1,000,000 from PT Bank Resona Perdania based on supplemental agreement No.940086EFS, the loan balance amounted to USD1,000,000 or equivalent to Rp13,548,000,000 and Rp13,436,000,000 as of December 31, 2017 and 2016. The interest rate is set by the bank monthly. In 2016, the working capital loan has been extended by the Loan Agreement Acceptance No.940086EFS-04 dated December 4, 2017 which will be due until the date of December 4, 2018. The collateral for this facility is a receivable to third parties and fixed asset such as machinery, equipment manufacturers. (See notes 5 and 10)

**PT Sekar Seinan Food, The Subsidiary**

**PT Bank Resona Perdania**

Based on the agreement No. FH0222 dated May 26, 2017, PT Sekar Seinan Food, Subsidiary obtained Loan facility from PT Bank Resona Perdania.

PT Bank Resona Perdania is agreeable to provide the Facility to PT Sekar Seinan Food, Subsidiary consisting of:

1. A Term Loan Facility amounting to Rp10,000,000,000, with reference no. FHO22211RL;
2. A Revolving Loan Facility amounting to Rp20,000,000,000, with reference no. F H022221 RL;

The collateral for this facility are:

1. The Pledge Agreement over Deposit amounting to Rp3,000,000,000 (three billion Rupiah);
2. Mortgage over the Land;
3. *Standby Letter of Credit* from Resona Bank Ltd Tokyo amounting to Rp11,700,000,000.

The term of term loan facility is from May 26, 2017 until April 26, 2024, with grace period of 2 years, calculated from the effective date until May, 29 2019. with interest rate 9,64% per annum

**PT SEKAR BUMI Tbk DAN ENTITAS ANAK**  
**CATATAN ATAS LAPORAN KEUANGAN**  
**KONSOLIDASIAN (lanjutan)**

Untuk tahun-tahun yang berakhir pada tanggal  
 31 Desember 2017 dan 2016

(Disajikan dalam Rupiah)

**PT SEKAR BUMI Tbk AND ITS SUBSIDIARIES**  
**NOTES TO CONSOLIDATED**  
**FINANCIAL STATEMENT (continued)**

For the years ended  
 December 31, 2017 and 2016

(Expressed in Rupiah)

**15. UTANG BANK (lanjutan)**

**Entitas Anak, PT Sekar Seinan Food (lanjutan)**

**PT Bank Resona Perdania (lanjutan)**

Jangka waktu pinjaman bergulir adalah sejak tanggal 26 Mei 2017 sampai dengan 30 April 2018, dikenakan bunga sebesar 9,14% per tahun.

PT Sekar Seinan Food, Entitas Anak telah memanfaatkan Fasilitas Pinjaman Berjangka sebesar Rp10.000.000.000 per 31 Desember 2017.

**PT Bumi Pangan Sejahtera, Entitas Anak**

**PT Bank QNB Indonesia Tbk**

Pada tahun 2017, Entitas menerima fasilitas pinjaman dari PT Bank QNB Indonesia Tbk dalam bentuk kredit modal kerja dengan plafond pinjaman sebesar Rp12.000.000.000 berdasarkan akta notaris perjanjian kredit No. 220 tanggal 31 Oktober 2017 dari Notaris Sulistyaningsih, S.H.

Pinjaman ini dijamin dengan agunan pokok sebagai berikut :

- 1 (satu) unit Satuan Rumah Susun dengan sertipikat hak milik atas satuan rumah susun Nomor 270/II/A/Senayan, luas/type 137 meter persegi dikenal dengan Rusun Hunian & Non Hunian Plaza Abda dan Sudirman Mansion Jl. Jendral Sudirman Kav 59 No. 77 Lt. 2 No.2-A; Jakarta Selatan Terdaftar atas nama PT Bumifood Industry senilai Rp12.024.000.000.

**16. UTANG USAHA**

- a. Rincian utang usaha berdasarkan pemasok adalah sebagai berikut:

	2017	2016	
Pihak berelasi			<i>Related parties</i>
PT Pangan Lestari	484.858.199	48.107.283	<i>PT Pangan Lestari</i>
PT Sekar Laut Tbk	17.517.131	4.535.132	<i>PT Sekar Laut Tbk</i>
Sub jumlah pihak berelasi	502.375.330	52.642.415	<i>Sub total related parties</i>
Pihak ketiga	139.722.234.727	144.232.382.257	<i>Third parties</i>
<b>Jumlah</b>	<b>140.224.610.057</b>	<b>144.285.024.672</b>	<b>Total</b>

- b. Rincian utang usaha berdasarkan mata uang adalah sebagai berikut:

	2017	2016	
Rupiah	140.224.610.057	141.836.004.644	<i>Rupiah</i>
Dolar Amerika Serikat	-	2.449.020.028	<i>United States Dollar</i>
<b>Jumlah</b>	<b>140.224.610.057</b>	<b>144.285.024.672</b>	<b>Total</b>

**15. BANK LOANS (continued)**

**Subsidiary, PT Sekar Seinan Food (continued)**

**PT Bank Resona Perdania (continued)**

The term of Revolving Loan facility is from May 26, 2017, until April 30, 2018, with interest rate 9.14% per annum.

PT Sekar Seinan Food, Entitas Anak have used A Term Loan Facility amounted to Rp10,000,000,000 as of December 31, 2017.

**PT Bumi Pangan Sejahtera, The Subsidiary**

**PT Bank QNB Indonesia Tbk**

In 2017, The Entity receives credit facility from PT Bank QNB Indonesia Tbk in the form of working capital loan with plafond amountrd to Rp12,000,000,000 in accordance to the notariil deed of credit agreement No. 220 dated October 31, 2017 from Notary of Sulistyaningsih, S.H.

This loan guaranteed by princiap collateral as follows :

- 1 (one) unit of apartment with a certificate of ownership right of apartment unit Number 270/II/A/Senayan, wide / type 137 square meters which known as Sudirman Mansion on Jl. Jendral Sudirman Kav 59 No. 77 Lt. 2 No.2-A; South Jakarta Registered on belonged to PT Bumifood Industry for Rp12,024,000,000.

**16. ACCOUNTS PAYABLE**

- a. The details of accounts payable based on suppliers are as follows:

- b. The details of accounts payable based on currency are as follows:

**PT SEKAR BUMI Tbk DAN ENTITAS ANAK**  
**CATATAN ATAS LAPORAN KEUANGAN**  
**KONSOLIDASIAN (lanjutan)**

Untuk tahun-tahun yang berakhir pada tanggal  
 31 Desember 2017 dan 2016

(Disajikan dalam Rupiah)

**PT SEKAR BUMI Tbk AND ITS SUBSIDIARIES**  
**NOTES TO CONSOLIDATED**  
**FINANCIAL STATEMENT (continued)**

For the years ended  
 December 31, 2017 and 2016

(Expressed in Rupiah)

**16. UTANG USAHA (lanjutan)**

- c. Rincian utang usaha berdasarkan umur adalah sebagai berikut:

	2017	2016	
Belum jatuh tempo	54.478.270.508	78.393.838.489	Not yet overdue
Jatuh tempo:			Overdue:
1-30 hari	61.213.068.637	37.938.184.515	1-30 days
31-60 hari	15.592.572.161	24.907.013.508	31-90 days
61-90 hari	6.655.039.164	1.609.516.780	61-90 days
> 90 hari	2.285.659.587	1.436.471.380	> 91 days
<b>Jumlah</b>	<b>140.224.610.057</b>	<b>144.285.024.672</b>	<b>Total</b>

Tidak ada bunga ataupun jaminan yang secara khusus diberikan oleh Grup sehubungan dengan utang usaha di atas. Pembayaran utang usaha yang timbul dari pembelian bahan baku utama dan bahan pembantu, baik dari pemasok dalam maupun luar negeri umumnya diselesaikan dalam 30 sampai dengan 90 hari.

**16. ACCOUNTS PAYABLE (continued)**

- c. The details of accounts payable based on aging schedules are as follows:

Accounts payable are non-interest bearing and no particular collateral provided by the Group. Credit term from purchases of raw materials and supporting materials, either from local and overseas suppliers are normally given within 30 to 90 days.

**17. PEMBIAYAAN MUSYARAKAH DAN AL-MUSYARAKAH**

- a. Pembiayaan Musyarakah Jangka Pendek

Akun ini terdiri dari:

	2017	2016	
<b>Entitas - Rupiah</b>			<b>The Entity - Rupiah</b>
PT Bank Muamalat Indonesia Tbk	104.243.005.593	90.228.889.246	PT Bank Muamalat Indonesia Tbk
Sub-jumlah entitas	104.243.005.593	90.228.889.246	Sub-total the entity
<b>Entitas Anak - Rupiah</b>			<b>Subsidiaries - Rupiah</b>
<b>PT Bank Muamalat Indonesia Tbk</b>			<b>PT Bank Muamalat Indonesia Tbk</b>
PT Bumifood Agro Industri	14.244.812.406	15.674.433.193	PT Bumifood Agro Industri
PT Bumi Pangan Utama	55.999.533.690	-	PT Bumi Pangan Utama
Sub-jumlah Rupiah	70.244.346.096	15.674.433.193	Sub-total Rupiah
<b>Entitas Anak - Dolar Amerika Serikat</b>			<b>Subsidiary - United States Dollar</b>
<b>PT Bank Muamalat Indonesia Tbk</b>			<b>PT Bank Muamalat Indonesia Tbk</b>
PT Bumi Pangan Utama	133.935.970.749	-	PT Bumi Pangan Utama
Sub-jumlah Dolar Amerika Serikat	133.935.970.749	-	Sub-total United State Dollar
Sub-jumlah entitas anak	204.180.316.845	15.674.433.193	Sub-total subsidiaries
<b>Jumlah</b>	<b>308.423.322.438</b>	<b>105.903.322.439</b>	<b>Total</b>

**PT SEKAR BUMI Tbk DAN ENTITAS ANAK**  
**CATATAN ATAS LAPORAN KEUANGAN**  
**KONSOLIDASIAN (lanjutan)**

Untuk tahun-tahun yang berakhir pada tanggal  
 31 Desember 2017 dan 2016

(Disajikan dalam Rupiah)

**PT SEKAR BUMI Tbk AND ITS SUBSIDIARIES**  
**NOTES TO CONSOLIDATED**  
**FINANCIAL STATEMENT (continued)**

For the years ended  
 December 31, 2017 and 2016

(Expressed in Rupiah)

**17. PEMBIAYAAN MUSYARAKAH DAN AL-MUSYARAKAH**  
 (lanjutan)

b. Pembiayaan Al-Musyarakah Jangka Panjang

Akun ini terdiri dari:

	2017	2016	
<b>Entitas anak - Rupiah</b>			<b>Subsidiaries - Rupiah</b>
<b><u>PT Bank Muamalat Indonesia Tbk</u></b>			<b><u>PT Bank Muamalat Indonesia Tbk</u></b>
PT Bumi Pangan Utama	-	216.016.127.054	PT Bumi Pangan Utama
PT Bumi Pangan Asri	9.733.137.364	11.737.122.063	PT Bumi Pangan Asri
Sub jumlah Rupiah	9.733.137.364	227.753.249.117	Sub total Rupiah
Dikurangi bagian yang jatuh tempo dalam satu tahun	(2.020.357.316)	(122.807.464.071)	Less current maturities within one year
<b>Jumlah</b>	<b>7.712.780.048</b>	<b>104.945.785.046</b>	<b>Total</b>

**Entitas**

**PT Bank Muamalat Indonesia, Tbk**

Berdasarkan Akta Notaris Ranti Nursukma Handayani, SH., No. 222 tanggal 23 Desember 2013 bahwa Entitas memperoleh pembiayaan musyarakah PRKS atau pembiayaan modal kerja dari PT Bank Muamalat Indonesia Tbk yaitu perpanjangan dari penggabungan fasilitas pembiayaan rekening koran Muamalat I dan II yang masing-masing sebesar Rp50.000.000.000 dan penambahan sebesar Rp17.000.000.000 sehingga total plafond fasilitas pembiayaan rekening koran Muamalat menjadi sebesar Rp117.000.000.000 untuk pembelian bahan baku udang, di mana masing-masing pihak memberikan kontribusi modal dan pembebanan risiko untung ruginya ditanggung bersama sesuai kesepakatan bersama.

Porsi syirkah ditetapkan yaitu untuk PT Bank Muamalat Indonesia Tbk sebesar 13% sedangkan untuk PT Sekar Bumi Tbk sebesar 87%. Nisbah ditetapkan yaitu untuk PT Bank Muamalat Indonesia Tbk sebesar 0,56% sedangkan untuk PT Sekar Bumi Tbk 99,44% didasarkan pada prinsip bagi hasil yang dijamin dengan tanah, bangunan, piutang usaha dan persediaan barang. Jangka waktu pembiayaan musyarakah berlaku selama 24 bulan mulai tanggal 31 Mei 2013 sampai dengan 31 Mei 2015.

**17. MUSYARAKAH AND AL-MUSYARAKAH FINANCING**  
 (continued)

b. Long-Term Al-Musyarakah Financing

This account consists of:

**The Entity**

**PT Bank Muamalat Indonesia, Tbk**

Based on Notarial Deed by Ranti Nursukma Handayani, S.H., No. 222 dated December 23, 2013, The Entity obtained Musyarakah financing of PRKS or working capital financing from PT Bank Muamalat Indonesia Tbk, an extension of the current account financing facility Muamalat I and II amounting to Rp50,000,000,000 and additional Rp17,000,000,000 bringing the total Muamalat current account up to Rp117,000,000,000 to shrimp raw materials purchase, where each party contributes capital and share risk of profit and loss in accordance to the agreement.

Share of syirkah is PT Bank Muamalat Indonesia Tbk at 13% and PT Sekar Bumi Tbk at 87%. Profit sharing ratio is set to PT Bank Muamalat Indonesia Tbk at 0.56% and PT Sekar Bumi Tbk at 99.44% based on Revenue Sharing principle, with collateral of land, buildings, accounts receivable and inventories. Musyarakah financing period is valid for 24 months from the date of May 31, 2013 until May 31, 2015.

**PT SEKAR BUMI Tbk DAN ENTITAS ANAK  
CATATAN ATAS LAPORAN KEUANGAN  
KONSOLIDASIAN (lanjutan)**

Untuk tahun-tahun yang berakhir pada tanggal  
31 Desember 2017 dan 2016

(Disajikan dalam Rupiah)

**PT SEKAR BUMI Tbk AND ITS SUBSIDIARIES  
NOTES TO CONSOLIDATED  
FINANCIAL STATEMENT (continued)**

For the years ended  
December 31, 2017 and 2016

(Expressed in Rupiah)

**17. PEMBIAYAAN MUSYARAKAH DAN AL-MUSYARAKAH  
(lanjutan)**

**Entitas (lanjutan)**

**PT Bank Muamalat Indonesia, Tbk (lanjutan)**

Berdasarkan keputusan Rapat Umum Pemegang Saham Luar Biasa, yang telah diaktakan sesuai dengan Akta No. 28 tanggal 7 Mei 2013 yang dibuat di hadapan Notaris Anita Anggawidjaja, S.H., di Surabaya, Entitas mendapatkan persetujuan dari pemegang saham untuk pemberian *Corporate Guarantee* maupun jaminan aset yang melebihi 50% dari ekuitas Entitas untuk pengembangan usaha Entitas.

Berdasarkan akta notaris No.198 tanggal 27 Mei 2016 dari Notaris Ranti N. Handayani, S.H. mengenai perubahan pembiayaan musyarakah, jangka waktu pembiayaan musyarakah dengan plafond Rp40.000.000.000 telah diperpanjang selama 48 bulan mulai tanggal 31 Mei 2013 sampai dengan tanggal 31 Mei 2017.

Berdasarkan akta notaris No.199 tanggal 27 Mei 2016 dari Notaris Ranti N. Handayani, S.H. mengenai perubahan pembiayaan musyarakah, jangka waktu pembiayaan musyarakah dengan plafond Rp77.000.000.000 telah diperpanjang selama 60 bulan mulai tanggal 31 Mei 2013 sampai dengan tanggal 31 Mei 2018.

Berdasarkan akta notaris No. 37 tanggal 31 Mei 2017 dari Notaris Siti Anggraenie Hapsari, S.H. mengenai perubahan pembiayaan musyarakah, jangka waktu pembiayaan musyarakah dengan plafond Rp40.000.000.000 dan Rp77.000.000.000 telah diperpanjang selama 60 bulan mulai tanggal 31 Mei 2013 sampai dengan tanggal 31 Mei 2018.

Fasilitas tersebut diatas dijamin dengan:

- a. Tanah seluas 30.466 m2, terletak di Desa Karangrejo Pasuruan atas nama PT Bumifood Agro Industri, entitas anak.
- b. Jaminan fidusia atas mesin-mesin pabrik entitas anak yang terletak di pabrik entitas anak dengan nilai penjaminan sebesar Rp3.201.400.000.
- c. Jaminan fidusia berupa persediaan Entitas sampai dengan sejumlah Rp50.000.000.000.
- d. Jaminan fidusia berupa piutang usaha Entitas sampai dengan sejumlah Rp48.114.671.605.

**17. MUSYARAKAH AND AL-MUSYARAKAH FINANCING  
(continued)**

**The Entity (continued)**

**PT Bank Muamalat Indonesia, Tbk (continued)**

Based on the Entity's Extraordinary Shareholders Meeting, was notarized in the Notarial Deed No. 28 dated May 7, 2013 of Public Notary Anita Anggawidjaja, S.H., in Surabaya, the Entity obtained shareholder approval for issue *Corporate Guarantee* and assets guarantee that exceed 50% of the total shareholders' equity of the Entity for business development.

Based on deed No.198 dated May 27, 2016 from Notary Ranti N. Handayani, S.H. regarding amendment to musyarakah financing, the credit period of Musyarakah financing with plafond Rp40,000,000,000 period has been extended for 48 months starting on May 31, 2013 until May 31, 2017.

Based on Deed No.199 dated May 27, 2016 from Notary Ranti N. Handayani, S.H. regarding amendment to musyarakah financing, the credit period of musyarakah financing with plafond Rp77,000,000,000 period has been extended for 60 months starting on May 31, 2013 until May 31, 2018.

Based on Deed No.37 dated May 31, 2017 from Notary Siti Anggraenie Hapsari, S.H. regarding amendment to musyarakah financing, the credit period of musyarakah financing with plafond Rp40,000,000,000 and Rp77,000,000,000 period has been extended for 60 months starting on May 31, 2013 until May 31, 2018.

The facilities are collateralized with:

- a. Land with total area of 30,466 m2 which located in Desa Karangrejo Pasuruan, on behalf of PT Bumifood Agro Industri, subsidiary.
- b. Fiduciary guarantee of the subsidiary's machinery located in the subsidiary's factory amounted to Rp3,201,400,000.
- c. Fiduciary guarantee of the Entity's inventory amounted up to Rp50,000,000,000.
- d. Fiduciary guarantee of the Entity's account receivables amounted up to Rp48,114,671,605.

**PT SEKAR BUMI Tbk DAN ENTITAS ANAK  
CATATAN ATAS LAPORAN KEUANGAN  
KONSOLIDASIAN (lanjutan)**

Untuk tahun-tahun yang berakhir pada tanggal  
31 Desember 2017 dan 2016

(Disajikan dalam Rupiah)

**PT SEKAR BUMI Tbk AND ITS SUBSIDIARIES  
NOTES TO CONSOLIDATED  
FINANCIAL STATEMENT (continued)**

For the years ended  
December 31, 2017 and 2016

(Expressed in Rupiah)

**17. PEMBIAYAAN MUSYARAKAH DAN AL-MUSYARAKAH  
(lanjutan)**

**PT Bumifood Agro Industri, Entitas Anak**

**PT Bank Muamalat Indonesia Tbk**

PT Bumifood Agro Industri, Entitas Anak, memperoleh fasilitas PRKS dari PT Bank Muamalat Indonesia Tbk. Berdasarkan Akta Perjanjian Pembiayaan Rekening Koran Syariah Akad Musyarakah No. 67 tanggal 9 November 2012 dari Notaris Ranti Nursukma Handayani, S.H. Pembiayaan rekening koran syariah adalah untuk membiayai modal kerja untuk pembelian bahan baku mete.

Bank dan PT Bumifood Agro Industri, Entitas Anak selaku mitra secara bersama-sama bertanggung jawab penuh terhadap jalannya operasional usaha dan tidak ada satu pihak yang dapat mengendalikan atau berwenang penuh mengendalikan sendiri aktivitas usaha.

Bank menyediakan modal sebesar 6% atau senilai Rp15.000.000.000, sedangkan PT Bumifood Agro Industri, Entitas Anak menyediakan modal sebesar 94% atau senilai Rp235.000.000.000 dengan jangka waktu pembiayaan mulai 9 November 2012 sampai dengan 9 November 2013. Bank dan PT Bumifood Agro Industri, Entitas Anak, dianggap telah memberikan kontribusi modal musyarakah sama dengan investasi nasabah dan Bank akan menyediakan sejumlah uang yang sama dengan investasi bank, di mana PT Bumifood Agro Industri, Entitas Anak berhak untuk menarik/mengambilnya dari waktu ke waktu melalui rekening PT Bumifood Agro Industri, Entitas Anak.

Fasilitas tersebut telah mengalami beberapa kali perubahan, terakhir dengan Akta No.97 tanggal 18 Maret 2016 dari Notaris Ranti Nursukma Handayani S.H., Notaris di Surabaya, terkait perpanjangan waktu pinjaman menjadi 11 September 2015 sampai dengan 11 September 2016.

Berdasarkan Akta No.98 tanggal 18 Maret 2016, Notaris yang sama, bank dan PT Bumifood Agro Industri setuju untuk mengubah fasilitas pembiayaan menjadi fasilitas plafond pembiayaan bergulir dalam jangka waktu tertentu yang dijalankan dalam prinsip syariah yaitu dalam bentuk fasilitas Al-Murabahah, dimana bank akan bertindak sebagai penjual dan penyedia obyek akad dan PT Bumifood Agro Industri sebagai pembeli obyek akad tersebut.

**17. MUSYARAKAH AND AL-MUSYARAKAH FINANCING  
(continued)**

**PT Bumifood Agro Industri, Subsidiary**

**PT Bank Muamalat Indonesia Tbk**

PT Bumifood Agro Industri, Subsidiary, obtained PRKS facility from PT Bank Muamalat Indonesia Tbk. Based on the Deed of Musyarakah Financing of Syariah Current Account Agreement No. 67 dated November 9, 2012 of Ranti Nursukma Handayani, S.H. The syariah current account financing is to finance working capital for the purchase of raw materials cashew.

Bank and PT Bumifood Agro Industri, Subsidiary as partners responsible for the business operations and no party can control or full authority to control its own business activities.

The Bank provides the capital of 6% or amounting to Rp15,000,000,000, while PT Bumifood Agro Industri, Subsidiary provides capital by 94%, or Rp235,000,000,000 for the period financing from November 9, 2012 to November 9, 2013. Bank and PT Bumifood Agro Industri, Subsidiary, are considered to have contributed equally to the musyarakah capital investment needs of customers and the bank will provide a sum of money equal to the investment bank, where PT Bumifood Agro Industri, Subsidiary has the right to withdraw/take it from time to time from PT Bumifood Agro Industri, Subsidiary current account.

The above facility above has been amended several times, the latest with the Deed No.97 dated March 18, 2016 from Notary Ranti Nursukma Handayani S.H., Notary in Surabaya, relating to the change in the financing period from September 11, 2015 to September 11, 2016.

Based on the Deed No.98 dated March 18, 2016, of the same Notary, bank and PT Bumifood Agro Industri agreed to amend the financing facility into revolving line facility for a certain period based on syariah principle which is in the form of Al-Murabahah facility, where the bank will act as seller and provider of certain agreed purchased object and PT Bumifood Agro Industri as a buyer of such object.

**PT SEKAR BUMI Tbk DAN ENTITAS ANAK**  
**CATATAN ATAS LAPORAN KEUANGAN**  
**KONSOLIDASIAN (lanjutan)**

Untuk tahun-tahun yang berakhir pada tanggal  
31 Desember 2017 dan 2016

(Disajikan dalam Rupiah)

**PT SEKAR BUMI Tbk AND ITS SUBSIDIARIES**  
**NOTES TO CONSOLIDATED**  
**FINANCIAL STATEMENT (continued)**

For the years ended  
December 31, 2017 and 2016

(Expressed in Rupiah)

**17. PEMBIAYAAN MUSYARAKAH DAN AL-MUSYARAKAH**  
(lanjutan)

**PT Bumifood Agro Industri, Entitas Anak** (lanjutan)

**PT Bank Muamalat Indonesia Tbk** (lanjutan)

Atas setiap pembiayaan akan dibuat akad pembiayaan Murabahah terpisah yang menyatakan dengan jelas obyek akad, harga beli bank dan harga jual bank kepada PT Bumifood Agro Industri sehingga termasuk didalamnya margin keuntungan yang diperoleh bank serta persyaratan pembayaran baik sekaligus atau secara angsuran.

Selanjutnya bank dan PT Bumifood Agro Industri mengikatkan diri dalam akad pembiayaan Murabahah sesuai Akta No.99 tanggal 18 Maret 2016, Notaris yang sama, dimana bank menjual obyek akad dan PT Bumifood Agro Industri sebagai pembeli, dengan plafond sebesar Rp15.000.000.000 dengan jangka waktu pembiayaan 12 bulan mulai 27 Maret 2016 sampai dengan 27 Maret 2017 dengan pembayaran kembali secara angsuran sesuai jadwal angsuran tersendiri.

Berdasarkan Akta No.10 tanggal 9 Juni 2017, oleh notaris Siti Anggraenie Hapsari S.H., bank dan PT Bumifood Agro Industri setuju untuk mengubah fasilitas pembiayaan menjadi fasilitas pembiayaan yang dijalankan dalam prinsip syariah yaitu dalam bentuk fasilitas Musyarakah Mutanaqisah, dimana bank akan bertindak sebagai penjual dan penyedia obyek akad dan Entitas sebagai pembeli obyek akad tersebut. Porsi kepemilikan bank adalah sebesar 15,07% atau senilai Rp10.675.000.000, sedangkan porsi kepemilikan PT Bumifood Agro Industri adalah sebesar 84,93% atau dalam bentuk dana sebesar Rp60.118.000.000 dengan jangka waktu pembiayaan mulai 10 Juni 2017 sampai dengan 10 Juni 2021.

PT Bumifood Agro Industri, Entitas Anak, memperoleh fasilitas PRKS dari PT Bank Muamalat Indonesia Tbk berdasarkan Akta Perjanjian Pembiayaan Rekening Koran Syariah Akad Musyarakah No.52 tanggal 11 September 2012 yang dibuat oleh Ranti Nursukma Handayani, S.H., Notaris di Surabaya. Bank dan PT Bumifood Agro Industri sepakat bahwa pembiayaan rekening koran syariah adalah untuk membiayai modal kerja untuk pembelian bahan baku mete. Bank dan PT Bumifood Agro Industri selaku mitra secara bersama-sama bertanggung jawab penuh terhadap jalannya operasional usaha dan tidak ada satu pihak yang dapat mengendalikan atau berwenang penuh mengendalikan sendiri aktivitas usaha.

**17. MUSYARAKAH AND AL-MUSYARAKAH FINANCING**  
(continued)

**PT Bumifood Agro Industri, Subsidiary** (continued)

**PT Bank Muamalat Indonesia Tbk** (continued)

A separate Murabahah financing agreement will be entered into, and will clearly state agreed purchase object, the bank's purchase price and the bank's selling price to PT Bumifood Agro Industri and therefore the profit margin acquired by the bank and the payment terms related whether in lump-sum or installments.

Accordingly, the bank and PT Bumifood Agro Industri entered into Murabahah financing agreement according to the Deed No.99 dated March 18, 2016, of the same Notary, where the bank sold agreed purchase object to PT Bumifood Agro Industri with the plafond of Rp15,000,000,000 and the payment terms of 12 months starting from March 27, 2016 to March 27, 2017 by installments according to a separate installment schedule.

Based on the Deed No.10 dated June 9, 2017, by notary Siti Anggraenie Hapsari S.H., bank and PT Bumifood Agro Industri agreed to amend the financing facility into revolving line facility based on syariah principle which is in the form of Musyarakah Mutanaqisah facility, where the bank will act as seller and provider of certain agreed purchased object and PT Bumifood Agro Industri as a buyer of such object. The bank provide ownership of 15,07% or amounting to Rp10,675,000,000, while PT Bumifood Agro Industri provides ownership 84,93% or Rp60,118,000,000 for the period financing from June 10, 2017 to June 10, 2021.

PT Bumifood Agro Industri, the Subsidiary obtained a PRKS from PT Bank Muamalat Indonesia Tbk. Based on the Deed of Musyarakah Financing of Syariah Current Account Agreement No.52 dated September 11, 2012 by Ranti Nursukma Handayani, S.H., Notary in Surabaya. Bank and PT Bumifood Agro Industri agreed that syariah current account financing is to finance working capital for cashew raw materials purchase. Bank and PT Bumifood Agro Industri as partners responsible for the business operations and no party can control or has full authority to control its own business activities.

**PT SEKAR BUMI Tbk DAN ENTITAS ANAK  
CATATAN ATAS LAPORAN KEUANGAN  
KONSOLIDASIAN (lanjutan)**

Untuk tahun-tahun yang berakhir pada tanggal  
31 Desember 2017 dan 2016

(Disajikan dalam Rupiah)

**PT SEKAR BUMI Tbk AND ITS SUBSIDIARIES  
NOTES TO CONSOLIDATED  
FINANCIAL STATEMENT (continued)**

For the years ended  
December 31, 2017 and 2016

(Expressed in Rupiah)

**17. PEMBIAYAAN MUSYARAKAH DAN AL-MUSYARAKAH  
(lanjutan)**

**PT Bumifood Agro Industri, Entitas Anak (lanjutan)**

**PT Bank Muamalat Indonesia Tbk (lanjutan)**

Bank menyediakan modal sebesar 3% atau senilai Rp5.000.000.000, sedangkan PT Bumifood Agro Industri menyediakan modal sebesar 96% atau dalam bentuk dana sebesar Rp161.670.000.000 dengan jangka waktu pembiayaan mulai 11 September 2012 sampai dengan 11 September 2013. Bank dan PT Bumifood Agro Industri dianggap telah memberikan kontribusi modal musyarakah sama dengan investasi nasabah dan bank akan menyediakan sejumlah uang yang sama dengan investasi bank, di mana PT Bumifood Agro Industri berhak menarik/mengambilnya dari waktu ke waktu melalui rekening PT Bumifood Agro Industri.

Fasilitas tersebut telah mengalami beberapa kali perubahan, terakhir dengan Akta No.09 tanggal 9 Juni 2017 dari Notaris Siti Anggraenie Hapsari S.H., Notaris di Surabaya, terkait perpanjangan waktu pinjaman menjadi 11 September 2012 sampai dengan 10 Juni 2018.

PT Bumifood Agro Industri dan Bank selaku mitra sepakat bahwa nisbah bagi hasil untuk masing-masing pihak adalah 99,8% untuk PT Bumifood Agro Industri dan 0,2% untuk bank didasarkan pada bagi hasil.

Fasilitas tersebut diatas dijamin dengan:

- a. Tanah seluas 30.466 m2, terletak di Desa Karangrejo Pasuruan.
- b. Jaminan fidusia atas mesin-mesin pabrik entitas anak yang terletak di pabrik entitas anak dengan nilai penjaminan sebesar Rp425.000.000.
- c. Jaminan fidusia berupa piutang usaha Entitas sampai dengan sejumlah Rp10.000.000.000.
- d. Jaminan Perusahaan dari PT Sekar Bumi Tbk.

Perjanjian pembiayaan memuat pembatasan-pembatasan tertentu, antara lain, Entitas tanpa persetujuan tertulis dari Bank tidak diperkenankan untuk memperoleh fasilitas pembiayaan dari lembaga keuangan lain, melakukan pengalihan hak atas aset yang dijamin, mengubah struktur permodalan (kecuali berasal dari laba ditahan atau setoran dari pemegang saham) dan melakukan perubahan susunan pengurus.

**17. MUSYARAKAH AND AL-MUSYARAKAH FINANCING  
(continued)**

**PT Bumifood Agro Industri, Subsidiary (continued)**

**PT Bank Muamalat Indonesia Tbk (continued)**

The bank provide the capital of 3% or amounting to Rp5,000,000,000, while PT Bumifood Agro Industri provides capital 96% or Rp161,670,000,000 for the period financing from September 11, 2012 to September 11, 2013. Bank and PT Bumifood Agro Industri are considered to have contributed equally to the musyarakah capital investment needs of customers and the bank will provide the same amount of money to investment banks, which PT Bumifood Agro Industri reserves the right to withdraw/take it from time to time from the PT Bumifood Agro Industri current account.

The above facility above has been amended several times, the latest with the Deed No.09 dated June 9, 2017 from Siti Anggraenie Hapsari S.H., Notary in Surabaya, relating to the change in the financing period from September 11, 2012 to Juni 10, 2018.

PT Bumifood Agro Industri and bank as partners agreed that nisbah - profit sharing for each of parties was 99.8% for PT Bumifood Agro Industri and 0.2% for the bank which is based on the revenue sharing principle.

The facilities are collateralized with:

- a. Land with total area of 30,466 m2 which located in Desa Karangrejo Pasuruan.
- b. Fiduciary guarantee of the subsidiary's machinery located in the subsidiary's factory amounted to Rp425,000,000.
- c. Fiduciary guarantee of the Entity's trade receivables amounted up to Rp10,000,000,000.
- d. Corporate guarantee from PT Sekar Bumi Tbk.

The financing agreement include certain covenants, among other, the Company can not, without prior consent from the Bank, obtain financing facility from other financing institution, transfer the rights of asset pledged as collateral to other party, change capital structure (except those coming from retained earning or shareholder contribution) and change the board of commisioner and director.

**PT SEKAR BUMI Tbk DAN ENTITAS ANAK**  
**CATATAN ATAS LAPORAN KEUANGAN**  
**KONSOLIDASIAN (lanjutan)**

Untuk tahun-tahun yang berakhir pada tanggal  
 31 Desember 2017 dan 2016

(Disajikan dalam Rupiah)

**PT SEKAR BUMI Tbk AND ITS SUBSIDIARIES**  
**NOTES TO CONSOLIDATED**  
**FINANCIAL STATEMENT (continued)**

For the years ended  
 December 31, 2017 and 2016

(Expressed in Rupiah)

**17. PEMBIAYAAN MUSYARAKAH DAN AL-MUSYARAKAH**  
 (lanjutan)

**PT Bumi Pangan Utama, Entitas Anak**

**PT Bank Muamalat Indonesia Tbk**

Berdasarkan Akta Perjanjian Line Facility Untuk Pembiayaan Musyarakah No. 1 dan No. 2 tanggal 5 Maret 2013 yang dibuat dihadapan notaris Zulkarnaen, S.H., Notaris di Jakarta Timur, PT Bumi Pangan Utama memperoleh fasilitas kredit dari PT Bank Muamalat Indonesia Tbk, sebagai berikut:

**Pinjaman Tetap**

Maksimum pinjaman	Rp 107.000.000.000
Jangka waktu	5 Maret 2013 - 5 September 2022/March 5, 2013 - September 5, 2022
Tujuan	Investasi (Pembelian lahan pabrik, bahan bangunan dan mesin pabrik)/ <i>Investment (Purchasing of factory land, building materials and plant machine)</i>

Dalam rangka realisasi Fasilitas Pembiayaan Musyarakah, PT Bumi Pangan Utama dan Bank menandatangani Akad Pembiayaan Musyarakah yang merupakan perjanjian tambahan dari Perjanjian Pembiayaan Line Facility No.01.

Selanjutnya perjanjian fasilitas tersebut diperbaharui kembali dengan Akta No. 21 tanggal 11 Agustus 2015 dari Notaris Ranti Nursukma Handayani, S.H., menjadi:

**Pinjaman Tetap**

Maksimum pinjaman	Rp127.000.000.000
Jangka waktu	5 Maret 2013 - 5 Juni 2023/March 5, 2013 - June 5, 2023
Tujuan	Investasi (Pembelian lahan pabrik, bahan bangunan dan mesin pabrik)/ <i>Investment (Purchasing of factory land, building materials and plant machine)</i>

Berdasarkan akad tersebut, para pihak sepakat untuk menyediakan modal yang masing-masing sebesar 52,83% dan 47,17% oleh Bank dan PT Bumi Pangan Utama, Entitas Anak dari seluruh jumlah modal yang dibutuhkan sebagaimana disebutkan di dalam akad.

Fasilitas pinjaman tersebut di atas dijamin dengan tanah dan mesin PT Bumi Pangan Utama, Entitas Anak serta jaminan perusahaan dari PT Sekar Bumi Tbk (lihat Catatan 10).

**17. MUSYARAKAH AND AL-MUSYARAKAH FINANCING**  
 (continued)

**PT Bumi Pangan Utama, Subsidiary**

**PT Bank Muamalat Indonesia Tbk**

Based on the Deed of Line Facility Agreement for Musyarakah Financing No. 1 and No. 2 dated March 5, 2013 from Zulkarnaen, S.H., Notary in Jakarta Timur, PT Bumi Pangan Utama obtained credit facilities from PT Bank Muamalat Indonesia Tbk, as follows:

**Fixed Loan**

Maximum limit
Period
Purpose

In order for the realization of Musyarakah Financing Facilities, PT Bumi Pangan Utama and Bank signed Musyarakah Financing Agreement that was an additional to Line Facility Financing Agreement No.01.

The credit facilities are renewed by Notarial Deed No. 21 dated August 11, 2015 of Notary Ranti Nursukma Handayani, S.H., as of:

**Fixed Loan**

Maximum limit
Period
Purpose

Based on the agreement, each party agreed to provide fund 52.83% and 47.17% by Bank and PT Bumi Pangan Utama, Subsidiary, respectively, from total fund needed as stated in each agreements.

The credit facilities are secured by the land and machine of PT Bumi Pangan Utama, Subsidiary and corporate guarantee from PT Sekar Bumi Tbk (see Note 10).

**PT SEKAR BUMI Tbk DAN ENTITAS ANAK**  
**CATATAN ATAS LAPORAN KEUANGAN**  
**KONSOLIDASIAN (lanjutan)**

Untuk tahun-tahun yang berakhir pada tanggal  
31 Desember 2017 dan 2016

(Disajikan dalam Rupiah)

**PT SEKAR BUMI Tbk AND ITS SUBSIDIARIES**  
**NOTES TO CONSOLIDATED**  
**FINANCIAL STATEMENT (continued)**

For the years ended  
December 31, 2017 and 2016

(Expressed in Rupiah)

**17. PEMBIAYAAN MUSYARAKAH DAN AL-MUSYARAKAH**  
(lanjutan)

**PT Bumi Pangan Utama, Entitas Anak** (lanjutan)

**PT Bank Muamalat Indonesia Tbk** (lanjutan)

Berdasarkan Surat No. 023/BMI/SBY-SKN/V/2016, pada tanggal 31 Mei 2016, mengenai perubahan pembiayaan dan penambahan pembiayaan PT Bumi Pangan Utama, Entitas Anak, sehingga menjadi:

1. Fasilitas *Line Facility Al Kafalah Revolving* dengan batas maksimum sebesar Rp142.000.000.000. Fasilitas ini digunakan untuk pembelian mesin produksi, jaminan pembangunan pabrik dan pembelian tanah dan bahan bangunan. Dengan jatuh tempo pada 5 Juni 2023.
2. Fasilitas *Line Facility Al Murabahah Revolving* dengan batas maksimum sebesar Rp100.000.000.000. Fasilitas ini digunakan untuk pembelian bahan baku dan inventori. Dengan jatuh tempo pada 31 Mei 2018.
3. Fasilitas *Line Facility Al Qardh & Wakalah bil Ujroh Revolving* dengan plafond sebesar USD1.000.000. Fasilitas ini digunakan untuk Diskonto LC dengan jatuh tempo pada 31 Mei 2018.

Fasilitas *Line Facility Al Kafalah Revolving* yang telah dimanfaatkan oleh PT Bumi Pangan Utama, Entitas Anak, telah dilakukan penyelesaian pada 31 Desember 2017.

Berdasarkan Surat No. 031/BMI-SKN/SRT/V/2017, pada tanggal 29 Mei 2017, mengenai perubahan pembiayaan dan penambahan pembiayaan PT Bumi Pangan Utama, Entitas Anak, PT Bank Muamalat Indonesia Tbk menaikkan plafond Fasilitas *Line Facility Al Murabahah Revolving* menjadi Rp242.000.000.000 yang sebelumnya Rp100.000.000.000.

Fasilitas pembiayaan ini dijamin dengan:

1. Tanah dengan SHGB No.00658 seluas 34.337 m2, yang terletak di Jl. Millenium Raya Blok L1 No. 1, Desa Peusar, Kecamatan Panongan, Kabupaten Tangerang, Banten.
2. Mesin dengan nilai sebesar Rp 119.341.214.500.
3. Persediaan dengan nilai sebesar Rp100.000.000.000.
4. Piutang usaha dengan nilai sebesar Rp100.000.000.000.
5. *Corporate Guarantee* dari PT Sekar Bumi Tbk.

**17. MUSYARAKAH AND AL-MUSYARAKAH FINANCING**  
(continued)

**PT Bumi Pangan Utama, Subsidiary** (continued)

**PT Bank Muamalat Indonesia Tbk** (continued)

Based on letter No. 023/BMI/SBY-SKN/V/2016, on May 31, 2016, regarding changes in the financing and additional financing PT Bumi Pangan Utama, Subsidiary, thus becoming:

1. *Al Kafalah Line Facility Revolving Facility* with a ceiling of Rp142,000,000,000. This facility is used for the purchase of machinery production, guarantee plant construction and the purchase of land and building materials. With mature on June 5, 2023
2. *Al Murabahah Facility Revolving Line Facility* with a plafond of Rp100,000,000,000. This facility is used to purchase raw materials and inventory. With maturity on May 31, 2018.
3. *Line Facility Al Qardh & Wakalah bil Ujroh Revolving* with a plafond of USD1,000,000. This facility is used for LC Discount with maturity on May 31, 2018.

*Al Kafalah Line Facility Revolving Facility* who have been used by PT Bumi Pangan Utama, Subsidiary, settlement has done on December 31, 2017.

Based on letter No. 031/BMI-SKN/SRT/V/2017, on May 29, 2017, regarding changes in the financing and additional financing PT Bumi Pangan Utama, Subsidiary, PT Bank Muamalat Indonesia Tbk raise plafond *Line Facility Al Murabahah Revolving Facility* to Rp242,000,000,000 previously Rp100,000,000,000.

These financing facilities are secured by:

1. Land of SHGB No.00658, for 34.337 m2 which is located on Jl. Millenium Raya Blok L1 No. 1, Desa Peusar, Kecamatan Panongan, Kabupaten Tangerang, Banten.
2. Machine with amounted Rp119,341,214,500.
3. Inventory with amounted Rp100,000,000,000.
4. Accounts receivable amounted to Rp100,000,000,000.
5. *Corporate Guarantee* from PT Sekar Bumi Tbk.

**PT SEKAR BUMI Tbk DAN ENTITAS ANAK**  
**CATATAN ATAS LAPORAN KEUANGAN**  
**KONSOLIDASIAN (lanjutan)**

Untuk tahun-tahun yang berakhir pada tanggal  
31 Desember 2017 dan 2016

(Disajikan dalam Rupiah)

**PT SEKAR BUMI Tbk AND ITS SUBSIDIARIES**  
**NOTES TO CONSOLIDATED**  
**FINANCIAL STATEMENT (continued)**

For the years ended  
December 31, 2017 and 2016

(Expressed in Rupiah)

**17. PEMBIAYAAN MUSYARAKAH DAN AL-MUSYARAKAH**  
(lanjutan)

**PT Bumi Pangan Utama, Entitas Anak (lanjutan)**

**PT Bank Muamalat Indonesia Tbk (lanjutan)**

PT Bumi Pangan Utama, Entitas Anak, tanpa persetujuan tertulis tidak diperkenankan untuk:

1. Mengubah anggaran dasar Entitas Anak antara lain mengenai struktur permodalan, susunan pengurus dan pemegang saham.
2. Membubarkan diri atau menyatakan pailit.
3. Menarik kembali modal yang telah disetor.
4. Menjaminkan kembali aset yang telah dijaminkan di Bank kepada pihak lain.
5. Menyewakan aset kepada pihak lain.
6. Melakukan penjualan, menjaminkan dan mentransfer sebagian atau seluruh asset PT Bumi Pangan Utama, Entitas Anak kecuali dalam hal transaksi bisnis yang normal yang menjadi barang dagangan dan bukan merupakan jaminan nasabah kepada Bank.
7. Melakukan merger, konsolidasi, akuisisi dan penjualan atau pemindahtanganan aset.
8. Mengubah sifat atau luas lingkup usaha.
9. Mengikatkan diri sebagai penjamin hutang atau menjaminkan harta kekayaan Perusahaan kepada pihak lain.
10. Melakukan pelunasan hutang kepada pemegang saham sebelum pembiayaan berakhir.
11. Memperoleh pinjaman dari Bank/lembaga keuangan lain.
12. Membagikan atau membayarkan dividen/keuntungan.
13. Melakukan transaksi dengan perorangan atau sesuatu pihak, termasuk tetapi tidak terbatas pada perusahaan afiliasinya, dengan cara-cara yang berada di luar praktek-praktek dan kebiasaan yang wajar dan melakukan pembelian yang lebih mahal dan melakukan penjualan lebih murah dari harga pasar.

Berdasarkan surat No. 102/BMI/SBY-SKN/V/2016 perihal Persetujuan Pengesampingan Pembatasan Dalam Perjanjian Fasilitas Pembiayaan tanggal 3 Juni 2016, PT Bumi Pangan Utama, Entitas Anak, telah memperoleh persetujuan dari Bank untuk dikesampingkan dari ketentuan pembatasan mengenai pembagian dividen.

**17. MUSYARAKAH AND AL-MUSYARAKAH FINANCING**  
(continued)

**PT Bumi Pangan Utama, Subsidiary (continued)**

**PT Bank Muamalat Indonesia Tbk (continued)**

PT Bumi Pangan Utama, Subsidiary, without the written approval from Bank is not allowed to:

1. Changing the Subsidiary's articles of association, among others, regarding the capital structure, composition of management and shareholders.
2. Dissolve yourself or Bankruptcy.
3. Pull back the capital that has been paid up.
4. Pledge of assets that have been pledged in the Bank to other parties.
5. Rent the assets to another parties.
6. Sell, pledging and transferring part or all assets PT Bumi Pangan Utama, Subsidiary, except in the case of normal business transactions are becoming merchandise and not a guarantee of customers to Bank.
7. Merger, consolidation, acquisition and sale or transfer of assets.
8. Changing the nature or the scope of business.
9. Binds itself as a guarantor of debt or pledge the assets to other parties.
10. Doing debt repayment to shareholders before the funding ends.
11. Obtaining a loan from the Bank/other financial institutions.
12. Distribute or pay dividends/profits.
13. Conduct transactions with individuals or something parties, including but not limited to its affiliated companies, in ways that are beyond the practices and habits that are reasonable and make purchases more expensive and selling cheaper than market price.

Based on the letter No.102/BMI/SBY-SKN/V/2016 regarding the approval of waiver Restrictions In Financing Facility Agreement dated June 3, 2016, PT Bumi Pangan Utama, Subsidiary, has obtained approval from the Bank to be excluded from the provisions of the restrictions on the distribution of dividends.

**PT SEKAR BUMI Tbk DAN ENTITAS ANAK**  
**CATATAN ATAS LAPORAN KEUANGAN**  
**KONSOLIDASIAN (lanjutan)**

Untuk tahun-tahun yang berakhir pada tanggal  
 31 Desember 2017 dan 2016

(Disajikan dalam Rupiah)

**PT SEKAR BUMI Tbk AND ITS SUBSIDIARIES**  
**NOTES TO CONSOLIDATED**  
**FINANCIAL STATEMENT (continued)**

For the years ended  
 December 31, 2017 and 2016

(Expressed in Rupiah)

**17. PEMBIAYAAN MUSYARAKAH DAN AL-MUSYARAKAH**  
 (lanjutan)

**PT Bumi Pangan Asri, Entitas Anak**

**PT Bank Muamalat Indonesia Tbk**

Berdasarkan Akta Akad Kafalah untuk Fasilitas *Letter of Credit (L/C)*/ Surat Kredit Berdokumen Dalam Negeri (SKBDN)/Bank Garansi No. 234 dan No. 235 tanggal 23 Desember 2013 dari Notaris Ranti Nursukma Handayani S.H., di Surabaya, PT Bumi Pangan Asri memperoleh fasilitas kredit dari PT Bank Muamalat Indonesia Tbk, sebagai berikut:

**Pinjaman Tetap**

Maksimum pinjaman	Rp 127.500.000.000
Jangka waktu	23 Desember 2013 - 23 Desember 2021/ December 23, 2013 - December 23, 2021
Tujuan	Pembelian Barang Bangunan dan Mesin Pabrik/ Purchase of Building Materials and Factory's Machinery

Dalam rangka realisasi Fasilitas Pembiayaan Musyarakah, PT Bumi Pangan Asri dan Bank menandatangani Akad Pembiayaan Musyarakah yang merupakan perjanjian tambahan dari Perjanjian Pembiayaan *Line Facility* No.235.

Berdasarkan akad tersebut, para pihak sepakat untuk menyediakan modal yang masing-masing sebesar 80% dan 20% oleh Bank dan PT Bumi Pangan Asri, Entitas Anak, dari seluruh jumlah modal yang dibutuhkan sebagaimana disebutkan di akad.

Fasilitas pinjaman tersebut di atas dijamin dengan tanah yang terletak di Desa Karangtinggil, Lamongan, Jawa Timur dan Jaminan Entitas dari PT Sekar Bumi Tbk (lihat Catatan 10).

**18. UTANG LAIN-LAIN**

a. Rincian utang lain-lain adalah sebagai berikut:

	2017	2016	
Pihak berelasi			<i>Related parties</i>
PT Multi Karya Sejati	3.000.000.000	3.000.000.000	<i>PT Multi Karya Sejati</i>
PT Sekar Laut Tbk	1.872.845.604	1.337.746.860	<i>PT Sekar Laut Tbk</i>
Sub jumlah pihak berelasi	4.872.845.604	4.337.746.860	<i>Sub total related parties</i>
Pihak ketiga	12.123.598.136	54.006.496.264	<i>Third parties</i>
<b>Jumlah</b>	<b>16.996.443.740</b>	<b>58.344.243.124</b>	<b>Total</b>

**17. MUSYARAKAH AND AL-MUSYARAKAH FINANCING**  
 (continued)

**PT Bumi Pangan Asri, Subsidiary**

**PT Bank Muamalat Indonesia Tbk**

Based on Deed of Kafalah Agreement for Letter of Credit Facility (L/C)/Letter of Credit for Domestic (SKBDN)/Bank Guarantee No. 234 and No. 235 dated December 23, 2013 of Public Notary Ranti Nursukma Handayani, S.H., in Surabaya, PT Bumi Pangan Asri obtained credit facilities from PT Bank Muamalat Indonesia Tbk, as follows:

**Fixed Loan**

*Maximum limit*  
*Period*

*Purpose*

In order for the realization of Musyarakah Financing Facilities, PT Bumi Pangan Asri and Bank signed Musyarakah Financing Agreement that was an additional of Line Facility Financing Agreement No.235.

Based on the agreement, each parties agreed to provide fund 80% and 20% by Bank and PT Bumi Pangan Asri, Subsidiary, respectively, from total fund needed as stated in agreements.

The credit facilities are secured by the land in Desa Karangtinggil, Lamongan, Jawa Timur and Corporate Guarantee from PT Sekar Bumi Tbk (see Note 10).

**18. OTHER PAYABLES**

a. The details of other payables are as follows:

**PT SEKAR BUMI Tbk DAN ENTITAS ANAK**  
**CATATAN ATAS LAPORAN KEUANGAN**  
**KONSOLIDASIAN (lanjutan)**

Untuk tahun-tahun yang berakhir pada tanggal  
 31 Desember 2017 dan 2016

(Disajikan dalam Rupiah)

**PT SEKAR BUMI Tbk AND ITS SUBSIDIARIES**  
**NOTES TO CONSOLIDATED**  
**FINANCIAL STATEMENT (continued)**

For the years ended  
 December 31, 2017 and 2016

(Expressed in Rupiah)

**18. UTANG LAIN-LAIN (lanjutan)**

- b. Rincian utang lain-lain berdasarkan mata uang adalah sebagai berikut:

	2017	2016	
Rupiah	16.996.443.740	58.344.243.124	<i>Rupiah</i>
<b>Jumlah</b>	<b>16.996.443.740</b>	<b>58.344.243.124</b>	<b>Total</b>

- c. Rincian utang lain-lain berdasarkan umur adalah sebagai berikut:

	2017	2016	
Belum jatuh tempo	9.207.365.764	54.629.662.284	<i>Not yet overdue</i>
Jatuh tempo:			<i>Overdue:</i>
1-30 hari	342.549.372	277.549.372	<i>1-30 days</i>
31-60 hari	446.803.136	267.549.372	<i>31-90 days</i>
61-90 hari	267.549.372	267.549.372	<i>61-90 days</i>
> 91 hari	6.732.176.096	2.901.932.724	<i>&gt; 91 days</i>
<b>Jumlah</b>	<b>16.996.443.740</b>	<b>58.344.243.124</b>	<b>Total</b>

**19. PERPAJAKAN**

**a. Pajak Dibayar di Muka**

Akun ini terdiri dari:

	2017	2016	
<u>Entitas</u>			<u>The Entity</u>
Pajak Pertambahan Nilai	-	298.365.632	<i>Value Added Tax</i>
Pajak Penghasilan Pasal 21	-	35.617.146	<i>Income Tax Article 21</i>
Sub-jumlah Entitas	-	333.982.778	<i>Sub-total The Entity</i>
<u>Entitas Anak</u>			<u>Subsidiaries</u>
Pajak Pertambahan Nilai	15.801.990.314	14.375.783.114	<i>Value Added Tax</i>
Pajak Penghasilan Pasal 21	1.517.438	5.286.268	<i>Income Tax Article 21</i>
Sub-jumlah Entitas Anak	15.818.507.752	14.381.069.382	<i>Sub-total Subsidiaries</i>
<b>Jumlah</b>	<b>15.818.507.752</b>	<b>14.715.052.160</b>	<b>Total</b>

Pada tanggal 31 Desember 2017 dan 2016, pajak dibayar di muka merupakan Pajak Pertambahan Nilai masukan setelah dikompensasikan dengan Pajak Pertambahan Nilai keluaran.

**18. OTHER PAYABLES (continued)**

- b. The details of other payables based on currency are as follows:

- c. The details of other payables based on aging schedules are as follows:

**19. TAXATION**

**a. Prepaid Taxes**

This account consists of:

As of December 31, 2017 and 2016, prepaid taxes represents the input Value Added Tax which can be compensated to the following tax period.

PT SEKAR BUMI Tbk DAN ENTITAS ANAK  
CATATAN ATAS LAPORAN KEUANGAN  
KONSOLIDASIAN (lanjutan)

Untuk tahun-tahun yang berakhir pada tanggal  
31 Desember 2017 dan 2016

(Disajikan dalam Rupiah)

PT SEKAR BUMI Tbk AND ITS SUBSIDIARIES  
NOTES TO CONSOLIDATED  
FINANCIAL STATEMENT (continued)

For the years ended  
December 31, 2017 and 2016

(Expressed in Rupiah)

19. PERPAJAKAN

b. Piutang pajak

Akun ini terdiri dari:

	2017	2016	
<u>Entitas Anak</u>			<u>Subsidiaries</u>
Pajak penghasilan badan	1.757.564.645	4.541.787.317	Corporate income tax
Pajak Pertambahan Nilai	3.453.285.913	1.949.544.880	Value Added Tax
<b>Jumlah</b>	<b>5.210.850.558</b>	<b>6.491.332.197</b>	<b>Total</b>

c. Utang Pajak

Akun ini terdiri dari:

	2017	2016	
<u>Entitas</u>			<u>The Entity</u>
Pajak penghasilan Pasal 22	137.246.683	52.270.923	Income taxes Article 22
Pajak penghasilan Pasal 21	109.763.331	346.605.718	Income taxes Article 21
Pajak penghasilan Pasal 29	45.529.013	313.599.014	Income taxes Article 29
Pajak penghasilan Pasal 4 (2)	33.054.937	43.554.937	Income taxes Article 4 (2)
Pajak penghasilan Pasal 23	22.843.113	22.029.286	Income taxes Article 23
Pajak penghasilan Pasal 26	12.500.000	-	Income taxes Article 26
Pajak penghasilan Pasal 25	-	1.294.620.000	Income taxes Article 25
Pajak Pertambahan Nilai	3.553.475	-	Value Added Tax
Sub-jumlah, Entitas	364.490.552	2.072.679.878	Sub-total, The Entity
<u>Entitas Anak</u>			<u>Subsidiaries</u>
Pajak penghasilan Pasal 29	456.072.340	922.099.083	Income taxes Article 29
Pajak penghasilan Pasal 4 (2)	438.419.610	27.266.419	Income taxes Article 4 (2)
Pajak penghasilan Pasal 21	187.891.153	46.390.371	Income taxes Article 21
Pajak penghasilan Pasal 22	154.598.877	133.086.110	Income taxes Article 22
Pajak penghasilan Pasal 26	26.232.865	-	Income taxes Article 26
Pajak penghasilan Pasal 23	18.042.226	108.539.732	Income taxes Article 23
Pajak penghasilan Pasal 25	-	9.313.000	Income taxes Article 25
Pajak Pertambahan Nilai	80.559.661	144.302.227	Value Added Tax
Pajak lainnya	14.937.872	-	Other tax
Sub-jumlah	1.376.754.604	1.390.996.942	Sub-total
<b>Jumlah</b>	<b>1.741.245.156</b>	<b>3.463.676.820</b>	<b>Total</b>

d. Manfaat (Beban) Pajak

d. Tax Benefit (Expense)

	2017	2016	
<u>Pajak kini</u>			<u>Current tax</u>
Entitas	(10.797.356.000)	(15.196.829.250)	The Entity
Entitas anak	(1.712.387.732)	(1.253.105.250)	Subsidiaries
<u>Pajak tangguhan</u>			<u>Deferred tax</u>
Entitas	1.126.877.237	688.401.913	The Entity
Entitas anak	5.502.309.132	7.555.195.414	Subsidiaries
<u>Pajak penghasilan sehubungan dengan program pengampunan pajak</u>			<u>Tax expense related to tax amnesty programme</u>
Entitas anak	-	(58.157.085)	Subsidiaries
<b>Jumlah</b>	<b>(5.880.557.363)</b>	<b>(8.264.494.258)</b>	<b>Total</b>

**PT SEKAR BUMI Tbk DAN ENTITAS ANAK**  
**CATATAN ATAS LAPORAN KEUANGAN**  
**KONSOLIDASIAN (lanjutan)**

Untuk tahun-tahun yang berakhir pada tanggal  
 31 Desember 2017 dan 2016

(Disajikan dalam Rupiah)

**PT SEKAR BUMI Tbk AND ITS SUBSIDIARIES**  
**NOTES TO CONSOLIDATED**  
**FINANCIAL STATEMENT (continued)**

For the years ended  
 December 31, 2017 and 2016

(Expressed in Rupiah)

**19. PERPAJAKAN (lanjutan)**

**e. Pajak Penghasilan Badan**

Rekonsiliasi antara laba sebelum pajak penghasilan menurut laporan laba rugi dan penghasilan komprehensif lain konsolidasian dengan taksiran penghasilan kena pajak adalah sebagai berikut:

**19. TAXATION (continued)**

**e. Corporate Income Tax**

Reconciliation between profit before income tax per consolidated statements of profit (loss) and other comprehensive income and estimated taxable income are as follows:

	<b>2017</b>	<b>2016</b>	
Laba sebelum pajak penghasilan menurut laporan laba rugi dan penghasilan komprehensif lain konsolidasian	31.766.272.154	30.809.950.308	<i>Profit before income tax per consolidated statements of profit or loss and other comprehensive income</i>
Rugi sebelum pajak penghasilan dari Entitas Anak	7.468.643.607	26.279.792.837	<i>Loss before income tax from Subsidiaries</i>
<b>Laba sebelum pajak penghasilan Entitas</b>	<b>39.234.915.761</b>	<b>57.089.743.145</b>	<b><i>Profit before income tax of the Entity</i></b>
<b>Perbedaan temporer</b>			<b><i>Temporary differences</i></b>
Imbalan pasca kerja	6.127.004.193	4.766.389.738	<i>Post-employment benefits</i>
Penyusutan aset tetap sewa pembiayaan	-	(2.753.096.796)	<i>Depreciation of fixed assets under finance lease</i>
Penyusutan aset tetap	178.075.346	(1.726.448.938)	<i>Depreciation of fixed assets</i>
Pemulihan atas cadangan penurunan nilai piutang	(2.000.000)	(3.000.000)	<i>Recovery of provision for impairment of receivables</i>
Angsuran sewa pembiayaan	-	2.948.164.188	<i>Finance lease installment</i>
Pembayaran imbalan kerja karyawan	(1.795.570.594)	(478.400.540)	<i>Payment for employees benefit</i>
Sub-jumlah	4.507.508.945	2.753.607.652	<i>Sub-total</i>
<b>Perbedaan permanen:</b>			<b><i>Permanent differences:</i></b>
Representasi	1.132.977.828	1.375.798.315	<i>Representation</i>
Beban pajak	1.017.842.638	395.636.604	<i>Tax expense</i>
Penyusutan aset tetap	-	735.342.088	<i>Depreciation of fixed asset</i>
Penyusutan atas aset pengampunan pajak	9.843.750	-	<i>Depreciation of tax amnesty assets</i>
Kesejahteraan karyawan	671.397.036	416.925.131	<i>Employee welfare</i>
Beban kantor	211.914.882	-	<i>Office expense</i>
Penghasilan bunga deposito dan jasa giro	(1.333.147.236)	(191.677.185)	<i>Interest income on time deposit and current account</i>
Penghasilan yang telah dikenakan pajak yang bersifat final	(2.263.828.925)	(1.788.058.176)	<i>Income already subjected to final tax</i>
Sub-jumlah	(553.000.027)	943.966.777	<i>Sub-total</i>
<b>Taksiran penghasilan kena pajak - Entitas</b>	<b>43.189.424.679</b>	<b>60.787.317.574</b>	<b><i>Estimated taxable income - The entity</i></b>

**PT SEKAR BUMI Tbk DAN ENTITAS ANAK**  
**CATATAN ATAS LAPORAN KEUANGAN**  
**KONSOLIDASIAN (lanjutan)**

Untuk tahun-tahun yang berakhir pada tanggal  
 31 Desember 2017 dan 2016

(Disajikan dalam Rupiah)

**PT SEKAR BUMI Tbk AND ITS SUBSIDIARIES**  
**NOTES TO CONSOLIDATED**  
**FINANCIAL STATEMENT (continued)**

For the years ended  
 December 31, 2017 and 2016

(Expressed in Rupiah)

**19. PERPAJAKAN (lanjutan)**

**e. Pajak Penghasilan Badan (lanjutan)**

Rincian beban pajak penghasilan badan dan taksiran utang pajak penghasilan Pasal 29 adalah sebagai berikut:

**19. TAXATION (continued)**

**e. Corporate Income Tax (continued)**

The details of corporate income tax expenses and estimated income tax payable Article 29 are as follows:

	<b>2017</b>	<b>2016</b>	
Beban pajak penghasilan - kini			<i>Income tax expenses - current</i>
Entitas	10.797.356.000	15.196.829.250	<i>The entity</i>
Entitas Anak:			<i>Subsidiaries:</i>
PT Sekar Katokichi	447.232.250	59.064.250	<i>PT Sekar Katokichi</i>
PT Karka Nutri Industri	958.028.500	1.194.041.000	<i>PT Karka Nutri Industri</i>
PT Sentra Budidaya Biotek	307.126.982	-	<i>PT Sentra Budidaya Biotek</i>
Beban pajak penghasilan - kini			<i>Income tax expenses - current</i>
Entitas anak	1.712.387.732	1.253.105.250	<i>The subsidiaries</i>
Sub-jumlah	12.509.743.732	16.449.934.500	<i>Sub-total</i>
Dikurangi pembayaran			
Pajak dibayar di muka:			<i>Less prepaid taxes:</i>
<u>Entitas</u>			<i>The entity</i>
Pajak Penghasilan:			<i>Income Tax:</i>
Pasal 22	-	49.903.000	<i>Article 22</i>
Pasal 23	-	363.636	<i>Article 23</i>
Pasal 25	10.751.826.987	14.832.963.600	<i>Article 25</i>
Sub-jumlah	10.751.826.987	14.883.230.236	<i>Sub-total</i>
<u>Entitas Anak</u>			<i>Subsidiaries</i>
PT Sekar Katokichi	434.794.000	59.064.250	<i>PT Sekar Katokichi</i>
PT Karka Nutri Industri	821.521.392	271.941.917	<i>PT Karka Nutri Industri</i>
Sub-jumlah	1.256.315.392	331.006.167	<i>Sub-total</i>
<b>Jumlah</b>	<b>501.601.353</b>	<b>1.235.698.097</b>	<b>Total</b>
Taksiran utang (piutang) pajak penghasilan			<i>Estimated income taxes payable (receivable)</i>
<u>Entitas</u>			<i>The entity</i>
Pasal 29	45.529.013	313.599.014	<i>Article 29</i>
<u>Entitas Anak:</u>			<i>Subsidiaries:</i>
PT Sekar Katokichi	12.438.250	-	<i>PT Sekar Katokichi</i>
PT Karka Nutri Industri	136.507.108	922.099.083	<i>PT Karka Nutri Industri</i>
PT Sentra Budidaya Biotek	307.126.982	-	<i>PT Sentra Budidaya Biotek</i>
<b>Taksiran utang</b>			<b><i>Estimated corporate</i></b>
<b>pajak penghasilan badan</b>	<b>501.601.353</b>	<b>1.235.698.097</b>	<b><i>income tax payable</i></b>

**PT SEKAR BUMI Tbk DAN ENTITAS ANAK**  
**CATATAN ATAS LAPORAN KEUANGAN**  
**KONSOLIDASIAN (lanjutan)**

Untuk tahun-tahun yang berakhir pada tanggal  
 31 Desember 2017 dan 2016

(Disajikan dalam Rupiah)

**PT SEKAR BUMI Tbk AND ITS SUBSIDIARIES**  
**NOTES TO CONSOLIDATED**  
**FINANCIAL STATEMENT (continued)**

For the years ended  
 December 31, 2017 and 2016

(Expressed in Rupiah)

**19. PERPAJAKAN (lanjutan)**

**e. Pajak Penghasilan Badan (lanjutan)**

Rekonsiliasi antara beban pajak penghasilan tanggungan yang disajikan dalam laporan laba rugi dan penghasilan komprehensif lain konsolidasian dengan jumlah yang dihitung dengan menggunakan tarif pajak yang berlaku terhadap laba sebelum pajak penghasilan menurut laporan laba rugi dan penghasilan komprehensif lain adalah sebagai berikut:

**19. TAXATION (continued)**

**e. Corporate Income Tax (continued)**

Reconciliation between deferred income tax expense included in the consolidated statements of profit or loss and other comprehensive income and the amount computed by applying the applicable tax rates to income before income tax per consolidated statements of profit or loss and other comprehensive income is as follows:

	<b>2017</b>	<b>2016</b>	
Laba sebelum pajak penghasilan menurut laporan laba rugi dan penghasilan komprehensif lain konsolidasian	31.761.022.154	30.809.950.308	<i>Profit before income tax per consolidated statements of profit or loss and other comprehensive income</i>
Rugi sebelum pajak penghasilan dari Entitas Anak	7.468.643.607	26.279.792.837	<i>Loss before income tax from Subsidiaries</i>
Laba sebelum pajak penghasilan entitas	39.229.665.761	57.089.743.145	<i>Profit before income tax of the entity</i>
Beban pajak penghasilan dengan tarif pajak yang berlaku efektif	(9.807.416.440)	(14.272.435.786)	<i>Income tax benefits calculate using effective tax rate</i>
Pengaruh pajak atas beda tetap :			<i>Tax effect of permanent differences :</i>
Representasi	(283.244.457)	(343.949.579)	<i>Representation</i>
Penyusutan aset tetap	-	(183.835.522)	<i>Depreciation of fixed asset</i>
Penyusutan atas aset pengampunan pajak	(2.460.938)	-	<i>Depreciation of tax amnesty assets</i>
Kesejahteraan karyawan	(167.849.259)	(104.231.283)	<i>Employee welfare</i>
Beban pajak	(254.460.660)	(98.909.151)	<i>Tax expense</i>
Penghasilan bunga deposito dan jasa giro	333.286.809	47.919.296	<i>Interest income on time deposit and current account</i>
Penghasilan yang telah dikenakan pajak yang bersifat final	512.978.682	447.014.544	<i>Income already subjected to final tax</i>
Penerapan tarif	(1.312.500)	144	<i>application of tariff</i>
Beban Pajak Penghasilan - entitas	(9.670.478.763)	(14.508.427.337)	<i>Income Tax Expense - The entity</i>
Manfaat Pajak Penghasilan - Entitas Anak	3.789.921.400	6.243.933.079	<i>Income Tax Benefit - Subsidiaries</i>
<b>Jumlah Beban Pajak Penghasilan Konsolidasian</b>	<b>(5.880.557.363)</b>	<b>(8.264.494.258)</b>	<b>Total Consolidated Income Tax Expense</b>

**PT SEKAR BUMI Tbk DAN ENTITAS ANAK**  
**CATATAN ATAS LAPORAN KEUANGAN**  
**KONSOLIDASIAN (lanjutan)**

Untuk tahun-tahun yang berakhir pada tanggal  
 31 Desember 2017 dan 2016

(Disajikan dalam Rupiah)

**PT SEKAR BUMI Tbk AND ITS SUBSIDIARIES**  
**NOTES TO CONSOLIDATED**  
**FINANCIAL STATEMENT (continued)**

For the years ended  
 December 31, 2017 and 2016

(Expressed in Rupiah)

**19. PERPAJAKAN (lanjutan)**

**f. Pajak Penghasilan Tangguhan**

Rincian aset (liabilitas) pajak tangguhan untuk tahun  
 2017 adalah sebagai berikut:

**19. TAXATION (continued)**

**f. Deferred Income Tax**

Details of deferred tax assets (liabilities) for the year 2017  
 are as follows:

<b>2017</b>					
	Saldo awal/ <i>Beginning balance</i>	Dikreditkan (Dibebankan) ke Laporan Laba Rugi/ <i>Credited (charged) to Profit or Loss</i>	Dikreditkan (Dibebankan) ke Penghasilan Komprensensif Lain/ <i>Credited (charged) to Other Comprehensive Income</i>	Saldo akhir/ <i>Ending balance</i>	
<b>Entitas</b>					<i>The Entity</i>
Imbalan pascakerja	8.757.302.590	1.082.858.400	198.624.237	10.038.785.227	<i>Post-employment benefits</i>
Cadangan penurunan nilai piutang	500.000	(500.000)	-	-	<i>Allowance for impairment of receivables</i>
Penyusutan aset tetap	(431.612.234)	44.518.837	-	(387.093.397)	<i>Depreciation of fixed-assets</i>
Sub-jumlah	8.326.190.356	1.126.877.237	198.624.237	9.651.691.830	<i>Sub-total</i>
<b>Entitas Anak</b>					<i>Subsidiaries</i>
PT Karka Nutri Industri	269.899.453	53.652.852	45.345.037	368.897.342	<i>PT Karka Nutri Industri</i>
PT Sekar Katokichi	3.397.831.535	712.408.144	429.118.769	4.539.358.448	<i>PT Sekar Katokichi</i>
PT Bumifood Agro Industri	1.184.059.288	916.942.681	41.359.102	2.142.361.071	<i>PT Bumifood Agro Industri</i>
PT Bumi Pangan Utama	9.509.226.755	4.427.511.367	(105.453.731)	13.831.284.391	<i>PT Bumi Pangan Utama</i>
PT Bumi Pangan Inti	-	-	-	-	<i>PT Bumi Pangan Inti</i>
PT Bumi Pangan Asri	422.942.009	4.768.778	-	427.710.787	<i>PT Bumi Pangan Asri</i>
PT Bumi Pangan Sejahtera	557.841.430	(1.108.517.855)	-	(550.676.425)	<i>PT Bumi Pangan Sejahtera</i>
PT Bumi Pangan Mulia	-	-	-	-	<i>PT Bumi Pangan Mulia</i>
PT Sekar Seinan Food	41.553.713	645.015.074	-	686.568.787	<i>PT Sekar Seinan Food</i>
PT Sentra Budidaya Biotek	-	(149.471.909)	-	(149.471.909)	<i>PT Sentra Budidaya Biotek</i>
Akuisisi Entitas Anak	-	(303.079.645)	-	(303.079.645)	<i>Subsidiary acquisition</i>
Sub-jumlah	15.383.354.183	5.199.229.487	410.369.177	20.992.952.847	<i>Sub-total</i>
<b>Jumlah Aset (Liabilitas)</b>					<b>Total Deferred Tax Asses</b>
<b>Pajak Tangguhan</b>	<b>23.709.544.539</b>	<b>6.326.106.724</b>	<b>608.993.414</b>	<b>30.644.644.677</b>	<b>(Liabilities)</b>
<b>Aset</b>					
pajak tangguhan	23.709.544.539			31.647.872.656	<i>Deferred Tax Assets</i>
<b>Liabilitas</b>					
pajak tangguhan- Entitas anak	-			(1.003.227.979)	<i>Deferred Tax Liabilities- The subsidiaries</i>

**PT SEKAR BUMI Tbk DAN ENTITAS ANAK**  
**CATATAN ATAS LAPORAN KEUANGAN**  
**KONSOLIDASIAN (lanjutan)**

Untuk tahun-tahun yang berakhir pada tanggal  
 31 Desember 2017 dan 2016

(Disajikan dalam Rupiah)

**PT SEKAR BUMI Tbk AND ITS SUBSIDIARIES**  
**NOTES TO CONSOLIDATED**  
**FINANCIAL STATEMENT (continued)**

For the years ended  
 December 31, 2017 and 2016

(Expressed in Rupiah)

**19. PERPAJAKAN (lanjutan)**

**f. Pajak Penghasilan Tangguhan (lanjutan)**

Rincian aset (liabilitas) pajak tangguhan untuk tahun  
 2016 adalah sebagai berikut:

**19. TAXATION (continued)**

**f. Deferred Income Tax (continued)**

Details of deferred tax assets (liabilities) for the year 2016  
 are as follows:

<b>2016</b>					
Saldo awal/ Beginning balance	Dikreditkan (Dibebankan) ke Laporan Laba Rugi/ Credited (charged) to Profit or Loss	Dikreditkan (Dibebankan) ke Penghasilan Komprensif Lain/ Credited (charged) to Other Comprehensive Income	Saldo akhir Ending balance		
<b>Perusahaan</b>				<b><i>The Company</i></b>	
Imbalan pascakerja	7.537.730.681	1.071.997.299	147.574.610	8.757.302.590	<i>Post-employment benefits</i>
Cadangan penurunan nilai piutang	1.250.000	(750.000)	-	500.000	<i>Allowance for impairment of receivables</i>
Penyusutan aset tetap	-	(431.612.234)	-	(431.612.234)	<i>Depreciation of fixed-assets</i>
Penyusutan aset tetap sewa pembiayaan	688.274.200	(688.274.200)	-	-	<i>Depreciation of leased asset</i>
Pembayaran angsuran sewa pembiayaan	(737.041.047)	737.041.047	-	-	<i>Installment of finance lease</i>
Sub-jumlah	7.490.213.834	688.401.912	147.574.610	8.326.190.356	<i>Sub-total</i>
<b>Entitas Anak</b>				<b><i>Subsidiaries</i></b>	
PT Karka Nutri Industri	531.529.957	(291.700.039)	30.069.535	269.899.453	<i>PT Karka Nutri Industri</i>
PT Sekar Katokichi	2.733.321.368	272.355.312	392.154.855	3.397.831.535	<i>PT Sekar Katokichi</i>
PT Bumifood Agro Industri	226.524.472	997.536.758	(40.001.942)	1.184.059.288	<i>PT Bumifood Agro Industri</i>
PT Bumi Pangan Utama	3.130.822.501	6.441.131.625	(62.727.371)	9.509.226.755	<i>PT Bumi Pangan Utama</i>
PT Bumi Pangan Inti	21.735.000	(21.735.000)	-	-	<i>PT Bumi Pangan Inti</i>
PT Bumi Pangan Asri	380.383.346	42.558.663	-	422.942.009	<i>PT Bumi Pangan Asri</i>
PT Bumi Pangan Sejahtera	441.873.072	115.968.358	-	557.841.430	<i>PT Bumi Pangan Sejahtera</i>
PT Bumi Pangan Mulia	21.529.750	(21.529.750)	-	-	<i>PT Bumi Pangan Mulia</i>
PT Sekar Seinan Food	20.944.223	20.609.490	-	41.553.713	<i>PT Sekar Seinan food</i>
Sub-jumlah	7.508.663.689	7.555.195.417	319.495.077	15.383.354.183	<i>Sub-total</i>
<b>Jumlah Aset Pajak Tangguhan</b>	<b>14.998.877.523</b>	<b>8.243.597.329</b>	<b>467.069.687</b>	<b>23.709.544.539</b>	<b><i>Total Deferred Tax Assets</i></b>

Manajemen Grup berkeyakinan bahwa aset pajak  
 tangguhan diatas tersebut dapat dipulihkan kembali  
 melalui penghasilan kena pajak di masa yang akan  
 datang.

The management of the Group believes that the above  
 deferred tax assets are fully recoverable through future  
 taxable income.

**PT SEKAR BUMI Tbk DAN ENTITAS ANAK**  
**CATATAN ATAS LAPORAN KEUANGAN**  
**KONSOLIDASIAN (lanjutan)**

Untuk tahun-tahun yang berakhir pada tanggal  
 31 Desember 2017 dan 2016

(Disajikan dalam Rupiah)

**PT SEKAR BUMI Tbk AND ITS SUBSIDIARIES**  
**NOTES TO CONSOLIDATED**  
**FINANCIAL STATEMENT (continued)**

For the years ended  
 December 31, 2017 and 2016

(Expressed in Rupiah)

**19. PERPAJAKAN (lanjutan)**

**g. Surat Ketetapan Pajak**

**Entitas Anak**

PT Sekar Katokichi

Pada tanggal 17 April 2017, PT Sekar Katokichi, Entitas Anak menerima Surat Ketetapan Pajak Lebih Bayar atas Pajak Penghasilan Badan tahun 2015 No. 00017/406/15/631/17 yang memutuskan bahwa adanya lebih bayar pajak Rp3.214.873.567 menjadi lebih bayar pajak sebesar Rp2.878.962.599. Atas selisih koreksi sebesar Rp335.910.968 telah dicatat sebagai beban pajak tahun 2017.

Pada tahun 2017, PT Sekar Katokichi, Entitas Anak menerima Surat Ketetapan Pajak Lebih Bayar (SKPLB) dengan nomor 00017/407/16/631/17 tanggal 2 Agustus 2017, PT Sekar Katokichi, Entitas Anak menerima restitusi atas PPN untuk masa paik 2016 sebesar Rp1.993.420.643.

**19. TAXATION (continued)**

**g. Tax Assessment Letters**

**Subsidiaries**

PT Sekar Katokichi

On April 17, 2017, PT Sekar Katokichi, Subsidiary received tax assessment letter more tax to pay of corporate income tax in 2015 No. 00017/406/15/631/17 who decided that their more tax to pay Rp3,214,873,567 become more tax to pay of Rp2,878,962,599. Correction of the difference of Rp335,910,968 has been noted as tax charges of 2017.

In 2017, PT Sekar Katokichi, Subsidiary received Overpayment tax Assesment letter with number 00017/407/16/631/17 dated August 2, 2017, PT Sekar Katokichi, Subsidiary received a refund on the VAT tax periods 2016 amounting to Rp1,993,420,643.

**20. BEBAN MASIH HARUS DIBAYAR**

Akun ini terdiri dari:

	2017	2016	
Ekspor	4.376.289.894	8.155.121.277	Export
Upah	4.318.025.821	4.026.178.748	Salaries
Air, telepon dan listrik	1.727.746.382	205.469.009	Water, telephone and electricity
Sewa	555.507.433	-	Rental
Konsultan dan manajemen fee	481.206.778	883.785.274	Consulting and management fee expense
Bunga	374.742.171	936.610.839	Interest
Lain-lain	3.343.388.867	3.123.333.099	Others
<b>Jumlah</b>	<b>15.176.907.346</b>	<b>17.330.498.246</b>	<b>Total</b>

**20. ACCRUED EXPENSES**

This account consists of:

**21. UTANG PEMBIAYAAN ASET TETAP**

**a. Pembiayaan konsumen**

Akun ini terdiri dari:

	2017	2016	
PT BCA Finance	2.093.554.058	2.031.888.109	PT BCA Finance
PT Mandiri Tunas Finance	742.890.000	-	PT Mandiri Tunas Finance
Sub jumlah	2.836.444.058	2.031.888.109	Sub total
Dikurangi bagian yang jatuh tempo dalam waktu satu tahun			Less current maturities within one year
PT BCA Finance	1.038.163.564	693.844.843	PT BCA Finance
PT Mandiri Tunas Finance	297.285.171	-	PT Mandiri Tunas Finance
<b>Bagian jangka panjang</b>	<b>1.500.995.323</b>	<b>1.338.043.266</b>	<b>Long-term maturities</b>

**21. CONSUMERS FINANCING**

**a. Customer financing**

This account consists of:

**PT SEKAR BUMI Tbk DAN ENTITAS ANAK**  
**CATATAN ATAS LAPORAN KEUANGAN**  
**KONSOLIDASIAN (lanjutan)**

Untuk tahun-tahun yang berakhir pada tanggal  
 31 Desember 2017 dan 2016

(Disajikan dalam Rupiah)

**PT SEKAR BUMI Tbk AND ITS SUBSIDIARIES**  
**NOTES TO CONSOLIDATED**  
**FINANCIAL STATEMENT (continued)**

For the years ended  
 December 31, 2017 and 2016

(Expressed in Rupiah)

**21. UTANG PEMBIAYAAN KONSUMEN (lanjutan)**

a. Pembiayaan konsumen (lanjutan)

Entitas memperoleh fasilitas kredit pembiayaan konsumen dari pihak ketiga yang digunakan untuk membiayai pembelian kendaraan. Pinjaman tersebut terutang dalam 48 angsuran bulanan dan akan jatuh tempo berkisar antara tahun 2018-2020. Tingkat bunga efektif rata-rata 9,64% per tahun. Pinjaman tersebut dijamin dengan kendaraan yang dimiliki melalui pinjaman tersebut.

b. Utang sewa pembiayaan

Akun ini terdiri dari:

	2017	2016	
PT Hitachi Capital Finance Indonesia	6.576.573.162	-	PT Hitachi Capital Finance Indonesia
<b>Jumlah</b>	<b>6.576.573.162</b>	<b>-</b>	<b>Total</b>

Pada tanggal 31 Desember 2017 dan 2016, pembayaran minimum sewa di masa yang akan datang berdasarkan perjanjian sewa pembiayaan adalah sewa berikut:

	2017	2016	
Dalam satu tahun	1.650.560.330	-	Within one year
Antara satu dan dua tahun	6.812.490.251	-	Between one and two years
Sub jumlah utang sewa pembiayaan	8.463.050.581	-	Sub total leased payable
Dikurangi:			Less:
Bunga pembiayaan masa mendatang	1.886.477.419	-	Future finance interest
<b>Nilai kini sewa pembiayaan</b>	<b>6.576.573.162</b>	<b>-</b>	<b>Present value of finance leases</b>
Dikurangi:			Less:
Bagian jangka pendek	1.007.564.827	-	Current portion
<b>Bagian jangka panjang</b>	<b>5.569.008.335</b>	<b>-</b>	<b>Long-term portion</b>

Aset sewa berupa mesin dan peralatan dipakai sebagai jaminan untuk sewa pembiayaan yang bersangkutan. Periode sewa pembiayaan ini adalah 2017 sampai dengan 2020. Suku bunga yang dikenakan sebesar 12,5% per tahun.

**21. CONSUMERS FINANCING (continued)**

a. Customer financing (continued)

The Entity obtained consumer finance credit facilities from third parties which were used to finance the acquisition of vehicles. The loans are repayable in 48 monthly installments and will be due on range of year 2018-2020. The average effective interest rate is 9.64% per annum. The loans are collateralized by the vehicles acquired from the proceeds of the loans.

b. Finance lease liabilities

This account consists of:

The future minimum lease payments under the lease agreements as of December 31, 2017 and 2016 are as follows:

Leased asset represent machine and instalations are pledged as collateral for the underlying finance lease. The period of this lease is since 2017 until 2020. The interest rate is applied at 12.5% per annum.

**PT SEKAR BUMI Tbk DAN ENTITAS ANAK**  
**CATATAN ATAS LAPORAN KEUANGAN**  
**KONSOLIDASIAN (lanjutan)**

Untuk tahun-tahun yang berakhir pada tanggal  
 31 Desember 2017 dan 2016

(Disajikan dalam Rupiah)

**PT SEKAR BUMI Tbk AND ITS SUBSIDIARIES**  
**NOTES TO CONSOLIDATED**  
**FINANCIAL STATEMENT (continued)**

For the years ended  
 December 31, 2017 and 2016

(Expressed in Rupiah)

**22. LIABILITAS IMBALAN PASCAKERJA**

Pada tanggal 31 Desember 2017 dan 2016, Grup mencatat liabilitas imbalan pascakerja berdasarkan perhitungan aktuarial independen yang dilakukan oleh PT Bumi Dharma Aktuarial, aktuarial independen, dengan menggunakan metode "Projected Unit Credit" dan asumsi-asumsi utama sebagai berikut:

Umur pensiun normal	:	55	:	Normal pension age
Tingkat kenaikan gaji	:	7,00% - 9,00%/7.00% - 9.00%	:	Salary increase rate
Tingkat bunga diskonto	:	8,15% - 8,39%/8,15% - 8.39%	:	Discount rate
Tingkat mortalitas	:	TMI - 2011	:	Mortality rate
Tingkat pengunduran diri	:	5% sampai dengan usia 19 dan berkurang secara linear sampai dengan 0% pada usia 54 dan setelahnya/ 5% up to age of 19 and decreasing linearly to be 0% at the age of 54	:	Resignation rate

Perubahan nilai kini dari liabilitas imbalan pascakerja selama tahun berjalan adalah sebagai berikut:

**22. POST-EMPLOYMENT BENEFITS LIABILITIES**

As of December 31, 2017 and 2016, the Group accrued post-employment benefits liabilities based on the actuarial calculation prepared by PT Bumi Dharma Aktuarial, an independent actuary, which applied the "Project Unit Credit" method with the following main assumptions:

Changes in the present value of post-employment benefits liabilities are as follow:

	<b>2017</b>	<b>2016</b>	
Saldo awal	52.379.485.383	43.223.515.848	Beginning balance
Biaya jasa kini	4.191.608.807	4.164.362.012	Current service cost
Biaya jasa lalu	1.352.706.173	-	Past service cost
Biaya bunga	4.278.821.297	3.896.184.561	Interest cost
Imbalan yang dibayarkan	(2.231.342.859)	(772.855.789)	Benefits paid
Kerugian aktuarial	2.435.973.654	1.868.278.751	Actuarial loss
<b>Saldo akhir</b>	<b>62.407.252.455</b>	<b>52.379.485.383</b>	<b>Ending balance</b>

Rincian beban imbalan kerja karyawan sebagai berikut:

Details of employees benefits expenses are as follows:

	<b>2017</b>	<b>2016</b>	
Biaya jasa kini	4.191.608.807	4.164.362.012	Current service cost
Biaya jasa lalu	1.352.706.173	-	Past service cost
Biaya bunga	4.278.821.297	3.896.184.561	Interest cost
<b>Jumlah</b>	<b>9.823.136.277</b>	<b>8.060.546.573</b>	<b>Total</b>

**PT SEKAR BUMI Tbk DAN ENTITAS ANAK**  
**CATATAN ATAS LAPORAN KEUANGAN**  
**KONSOLIDASIAN (lanjutan)**

Untuk tahun-tahun yang berakhir pada tanggal  
 31 Desember 2017 dan 2016

(Disajikan dalam Rupiah)

**PT SEKAR BUMI Tbk AND ITS SUBSIDIARIES**  
**NOTES TO CONSOLIDATED**  
**FINANCIAL STATEMENT (continued)**

For the years ended  
 December 31, 2017 and 2016

(Expressed in Rupiah)

**22. LIABILITAS IMBALAN PASCAKERJA (lanjutan)**

**22. POST-EMPLOYMENT BENEFITS LIABILITIES (continued)**

Mutasi liabilitas imbalan pascakerja adalah sebagai berikut:

The movements of post-employment benefits liabilities are as follows:

	<b>2017</b>	<b>2016</b>	
Saldo awal	52.379.485.383	43.223.515.848	<i>Beginning balance</i>
Beban imbalan kerja periode/tahun berjalan (lihat Catatan 28)	9.823.136.277	8.060.546.573	<i>Employee benefits expense for the period/years (see Note 28)</i>
Jumlah yang diakui di dalam penghasilan komprehensif lain	2.435.973.654	1.868.278.751	<i>Total amount recognized in other comprehensive income</i>
Pembayaran imbalan kerja selama periode berjalan	(2.231.342.859)	(772.855.789)	<i>Payments of benefits during the period</i>
<b>Saldo akhir</b>	<b>62.407.252.455</b>	<b>52.379.485.383</b>	<b><i>Ending balance</i></b>

Jumlah yang diakui di dalam penghasilan komprehensif lainnya di atas, merupakan pengukuran kembali liabilitas imbalan kerja atas keuntungan (kerugian) aktuarial yang timbul dari perubahan asumsi keuangan.

Total recognized in other comprehensive income above, is remeasurement on the employee benefits liabilities from actuarial gain (losses) arising from changes in finance assumptions.

Analisa sensitivitas dari perubahan satu poin persentase dalam tingkat diskonto yang diasumsikan akan memiliki dampak sebagai berikut:

The sensitivities of a one percentage point change in the assumed discount rate would have the following effects:

	<b>Kenaikan/ Increase</b>	<b>Penurunan/ Decrease</b>	
Dampak pada agregat biaya jasa kini	2.053.536.134	2.931.279.505	<i>Effect on the aggregate current service cost</i>
Dampak pada nilai kini liabilitas imbalan kerja	48.462.444.070	47.688.922.606	<i>Effect on the present value of defined benefit obligation</i>

Perkiraan analisis jatuh tempo atas imbalan pensiun tidak terdiskonto pada tanggal 31 Desember 2017 adalah sebagai berikut:

Expected maturity analysis of undiscounted pension benefits as of December 31, 2017 are as follows:

	<b>Kurang dari 1 tahun/ Less than 1 year</b>	<b>Antara 1 - 2 tahun/ Between 1 - 2 years</b>	<b>Antara 2 - 5 tahun/ Between 2 - 5 years</b>	<b>Lebih dari 5 tahun/ Over 5 years</b>	<b>Jumlah/ Total</b>	
(Dalam ribuan Rupiah)						<i>(In thousand Rupiah)</i>
Nilai kini kewajiban imbalan pasti	1.536.045	1.959.207	10.798.908	343.371.747	357.665.907	<i>Present value of defined benefit obligation</i>

**PT SEKAR BUMI Tbk DAN ENTITAS ANAK**  
**CATATAN ATAS LAPORAN KEUANGAN**  
**KONSOLIDASIAN (lanjutan)**

Untuk tahun-tahun yang berakhir pada tanggal  
 31 Desember 2017 dan 2016

(Disajikan dalam Rupiah)

**PT SEKAR BUMI Tbk AND ITS SUBSIDIARIES**  
**NOTES TO CONSOLIDATED**  
**FINANCIAL STATEMENT (continued)**

For the years ended  
 December 31, 2017 and 2016

(Expressed in Rupiah)

**22. LIABILITAS IMBALAN PASCAKERJA (lanjutan)**

Informasi historis mengenai nilai kini kewajiban imbalan pasti dan penyesuaian yang timbul pada liabilitas program adalah sebagai berikut:

	2017	2016	2015	2014	2013	
(Dalam ribuan Rupiah)						(In thousand Rupiah)
Nilai kini liabilitas imbalan pasti	62.407.252	52.379.485	43.223.515	38.310.853	28.337.138	Present value of defined benefit obligation
Penyesuaian pengalaman pada liabilitas program	(12.450)	(49.801)	(2.204.302)	(3.531.723)	(7.309.205)	Experience adjustment on plan liabilities

**22. POST-EMPLOYMENT BENEFITS LIABILITIES (continued)**

Historical information of present value of defined benefit obligation and experience adjustment on plan liabilities was as follows:

**23. MODAL SAHAM**

Susunan pemegang saham Entitas pada tanggal 31 Desember 2017, berdasarkan laporan yang diberikan oleh PT EDI Indonesia (Biro Administrasi Efek) adalah sebagai berikut:

**23. CAPITAL SHARES**

The details of the Entity's shareholders as of December 31, 2017, based on the reports provided by PT EDI Indonesia (Share Registrar Bureau) are as follows:

2017				
	Jumlah Saham Ditempatkan dan Disetor Penuh/ Number of Shares Issued and Fully Paid	Persentase Kepemilikan (%) / Percentage of Ownership (%)	Jumlah/ Total	
Tael Two Partners Ltd	554.706.046	32,14%	55.470.604.600	Tael Two Partners Ltd
PT Multi Karya Sejati	169.860.287	9,84%	16.986.028.700	PT Multi Karya Sejati
Berlutti Finance Ltd	165.622.443	9,60%	16.562.244.300	Berlutti Finance Ltd
Shappira Corporation Ltd	162.140.837	9,39%	16.214.083.700	Shappira Corporation Ltd
Arrowman Ltd	146.197.980	8,47%	14.619.798.000	Arrowman Ltd
Malvina Investment Ltd	124.569.855	7,22%	12.456.985.500	Malvina Investment Ltd
BNI Divisi Corporate Remedial & Recovery	105.927.874	6,14%	10.592.787.400	BNI Divisi Corporate Remedial & Recovery
Finna Huang (Komisaris Utama)	4.801.440	0,28%	480.144.000	Finna Huang (Presiden Commissioner)
Oei Harry Lukmito (Direktur Utama)	32.666.551	1,89%	3.266.655.100	Oei Harry Lukmito (Presiden Director)
Freddy Adam (Direktur)	270.000	0,02%	27.000.000	Freddy Adam (Director)
Gary Iyawan (Direktur)	270.000	0,02%	27.000.000	Gary Iyawan (Director)
Pahlawan Hari Tjahjono (Direktur)	80.000	0,00%	8.000.000	Pahlawan Hari Tjahjono (Director)
Masyarakat (masing-masing di bawah 5%)	258.889.904	15,00%	25.888.990.400	Public (each below 5%)
<b>Jumlah</b>	<b>1.726.003.217</b>	<b>100,00%</b>	<b>172.600.321.700</b>	<b>Total</b>

**PT SEKAR BUMI Tbk DAN ENTITAS ANAK**  
**CATATAN ATAS LAPORAN KEUANGAN**  
**KONSOLIDASIAN (lanjutan)**

Untuk tahun-tahun yang berakhir pada tanggal  
 31 Desember 2017 dan 2016

(Disajikan dalam Rupiah)

**PT SEKAR BUMI Tbk AND ITS SUBSIDIARIES**  
**NOTES TO CONSOLIDATED**  
**FINANCIAL STATEMENT (continued)**

For the years ended  
 December 31, 2017 and 2016

(Expressed in Rupiah)

**23. MODAL SAHAM**

**23. SHARES CAPITAL**

Susunan pemegang saham Perusahaan pada tanggal 31 Desember 2016, berdasarkan laporan yang diberikan oleh PT EDI Indonesia (Biro Administrasi Efek) adalah sebagai berikut:

The details of the Company's shareholders as of December 31, 2016, based on the reports provided by PT EDI Indonesia (Share Registrar Bureau) are as follows:

<b>2016</b>				
	<b>Jumlah Saham Ditempatkan dan Disetor Penuh/ Number of Shares Issued and Fully Paid</b>	<b>Persentase Kepemilikan (%)/ Percentage of Ownership (%)</b>	<b>Jumlah/ Total</b>	
Berlutti Finance Ltd	165.622.443	17,68%	16.562.244.300	<i>Berlutti Finance Ltd</i>
Shappira Corporation Ltd	162.140.837	17,31%	16.214.083.700	<i>Shappira Corporation Ltd</i>
Malvina Investment Ltd	118.969.855	12,70%	11.896.985.500	<i>Malvina Investment Ltd</i>
BNI Divisi Corporate Remedial & Recovery	105.927.874	11,31%	10.592.787.400	<i>BNI Divisi Corporate Remedial &amp; Recovery</i>
PT Multi Karya Sejati	82.141.500	8,77%	8.214.150.000	<i>PT Multi Karya Sejati</i>
BNYM SA/NV AS Cust Of Minot Light Apac	63.472.500	6,78%	6.347.250.000	<i>BNYM SA/NV AS Cust Of Minot Light Apac</i>
UOB Kay Hian Pte Ltd A/C Refferal Client 074C	56.779.597	6,06%	5.677.959.700	<i>UOB Kay Hian Pte Ltd A/C Refferal Client 074C</i>
Oei Harry Lukmito (Direktur Utama)	23.489.000	2,51%	2.348.900.000	<i>Oei Harry Lukmito (Presiden Director)</i>
Finna Huang (Komisaris Utama)	4.801.440	0,51%	480.144.000	<i>Finna Huang (Presiden Commissioner)</i>
Freddy Adam (Direktur)	2.520.000	0,27%	252.000.000	<i>Freddy Adam (Director)</i>
Gary Iyawan (Direktur)	2.520.000	0,27%	252.000.000	<i>Gary Iyawan (Director)</i>
Inge Indriana Satyawan (Direktur)	80.000	0,01%	8.000.000	<i>Inge Indriana Satyawan (Director)</i>
Pahlawan Hari Tjahjono (Direktur)	80.000	0,01%	8.000.000	<i>Pahlawan Hari Tjahjono (Director)</i>
Masyarakat (masing-masing di bawah 5%)	147.985.848	15,80%	14.798.584.800	<i>Public (each below 5%)</i>
<b>Jumlah</b>	<b>936.530.894</b>	<b>100,00%</b>	<b>93.653.089.400</b>	<b>Total</b>

**PT SEKAR BUMI Tbk DAN ENTITAS ANAK**  
**CATATAN ATAS LAPORAN KEUANGAN**  
**KONSOLIDASIAN (lanjutan)**

Untuk tahun-tahun yang berakhir pada tanggal  
 31 Desember 2017 dan 2016

(Disajikan dalam Rupiah)

**PT SEKAR BUMI Tbk AND ITS SUBSIDIARIES**  
**NOTES TO CONSOLIDATED**  
**FINANCIAL STATEMENT (continued)**

For the years ended  
 December 31, 2017 and 2016

(Expressed in Rupiah)

**23. MODAL SAHAM (lanjutan)**

**Penerbitan Saham Baru dengan Hak Memesan Efek  
 Terlebih Dahulu (HMETD)**

Rapat Umum Pemegang Saham Perusahaan tanggal 10 Mei 2016 telah menyetujui rencana Entitas untuk melakukan peningkatan modal dengan Hak Memesan Efek Terlebih Dahulu (HMETD) kepada para pemegang saham Entitas dalam jumlah sebanyak-banyaknya 2.400.000.000 saham. Jumlah saham yang diterbitkan Perusahaan adalah sebanyak 789.472.323 saham atau sebesar 45,74% dari modal ditempatkan dan disetor penuh. Setiap pemegang 121 saham lama yang namanya tercatat dalam Daftar Pemegang Saham Perusahaan pada tanggal 10 Januari 2017 berhak atas 102 HMETD, dimana setiap 1 HMETD memberikan hak kepada pemegangnya untuk membeli sebanyak 1 saham baru pada harga pelaksanaan Rp720.

Terhadap penerbitan HMETD ini, seluruhnya telah diambil dan dilaksanakan penuh. Entitas melakukan pencatatan saham hasil pelaksanaan Hak Memesan Efek Terlebih Dahulu (HMETD) di Bursa Efek Indonesia sebanyak 789.472.323 saham pada tanggal 30 Januari 2017, menyebabkan jumlah akumulasi saham seluruhnya menjadi 1.726.003.217 saham.

Jumlah saham yang ditempatkan dan disetor penuh setelah pelaksanaan Penerbitan saham dengan Hak Memesan Efek Terlebih Dahulu (HMETD) sampai dengan tanggal 31 Desember 2017 adalah sebesar:

**23. SHARES CAPITAL (continued)**

**Issuance of New Shares through Preemptive Rights (Rights Issue)**

The general meeting of shareholders on May 10, 2016 has approved the Entity's plan to increase its capital through preemptive rights issuance to the Entity shareholders for up to 2.400,000,000 shares. Total shares issued by the Company were 789,472,323 shares or equivalent to 45.74% of total shares paid and fully issued. Each holder of 121 old shares whose name were recorded in the Company's register of shareholders on January 10, 2017 was entitled for 102 rights, whereby every 1 right gives the holder the right to purchase 1 new share at the exercise price of Rp720.

This pre-emptive rights issuance has been fully subscribed and exercised. The Entity listed its new shares from the exercise of Rights Issue at Indonesia Stock Exchange amounted to 789,472,323 shares on January 31, 2017, resulting in the accumulated total shares of 1,726,003,217 shares.

Total number of shares issued and full paid after the implementation of the Issuance of new share through preemptive rights issued up to December 31, 2017 was:

	<b>Jumlah Saham/ Number of Shares</b>	<b>Nilai Nominal/ Nominal Value</b>	
Modal ditempatkan dan disetor penuh	936.530.894	93.653.089.400	<i>Issued and fully paid Issuance of New Shares through Preemptive Rights (Rights Issue)</i>
Penerbitan Saham Baru dengan Hak Memesan Efek Terlebih Dahulu (HMETD)	789.472.323	78.947.232.300	
<b>Jumlah modal ditempatkan dan disetor penuh</b>	<b>1.726.003.217</b>	<b>172.600.321.700</b>	<b>Total issued and fully paid</b>

**PT SEKAR BUMI Tbk DAN ENTITAS ANAK**  
**CATATAN ATAS LAPORAN KEUANGAN**  
**KONSOLIDASIAN (lanjutan)**

Untuk tahun-tahun yang berakhir pada tanggal  
 31 Desember 2017 dan 2016

(Disajikan dalam Rupiah)

**PT SEKAR BUMI Tbk AND ITS SUBSIDIARIES**  
**NOTES TO CONSOLIDATED**  
**FINANCIAL STATEMENT (continued)**

For the years ended  
 December 31, 2017 and 2016

(Expressed in Rupiah)

**23. MODAL SAHAM (lanjutan)**

**Penerbitan Saham Baru dengan Hak Memesan Efek Terlebih Dahulu (HMETD) (lanjutan)**

Realisasi penggunaan dana hasil pelaksanaan Penerbitan saham dengan Hak Memesan Efek Terlebih Dahulu (HMETD) sebesar Rp568.420.072.560 adalah sebagai berikut:

- 1) Pengambilalihan 22.500 lembar saham PT Sentra Budidaya Biotek milik Clareville International Limited, alokasi dana Rp268.000.000.000.
- 2) Penyertaan 11.726 saham baru PT Sentra Budidaya Biotek, sebesar Rp125.000.000.000.
- 3) Penambahan penyertaan 17.600 saham PT Bumi Pangan Utama, sebesar Rp150.000.000.000.
- 4) Sisanya untuk biaya emisi dan untuk mendukung modal kerja Entitas.

**Pengelolaan Modal**

Tujuan utama dari pengelolaan modal adalah memastikan bahwa manajemen mempertahankan peringkat kredit yang baik dan rasio modal yang sehat untuk mendukung bisnis dan memaksimalkan nilai pemegang saham.

Rasio hutang terhadap modal dihitung berdasarkan pembagian antara liabilitas neto dengan jumlah modal. Liabilitas neto meliputi seluruh liabilitas dikurangi dengan kas dan setara kas. Jumlah modal meliputi seluruh ekuitas sebagaimana yang disajikan di dalam laporan posisi keuangan konsolidasian.

Perhitungan rasio pengungkit adalah sebagai berikut:

**23. SHARES CAPITAL (continued)**

**Issuance of New Shares through Preemptive Rights (Rights Issue) (continued)**

The realization for the use of funds obtained from the exercise of new shares issuance through pre-emptive rights amounted to Rp568,420,072,560 is as follows:

- 1) Acquisition of 22,500 shares in PT Sentra Budidaya Biotek from Clareville International Limited, amounted to Rp268,000,000,000.
- 2) Additional capital injection of 11,726 shares in PT Sentra Budidaya Biotek, amounted to Rp125,000,000,000.
- 3) Additional capital injection of 17,600 shares in PT Bumi Pangan Utama, amounted to Rp150,000,000,000.
- 4) The remaining is used for rights issue expenses and to support the Entity's working capital.

**Capital Management**

The primary objective of capital management is to ensure that it maintains a strong credit rating and healthy capital ratios in order to support its business and maximize shareholder value.

The gearing ratio is calculated as net debt divided by total capital. Net debt is calculated as liabilities less cash and cash equivalents. Total capital is calculated as equity as shown in the consolidated statements of financial position.

The computation of gearing ratio are as follows:

	2017	2016	
Jumlah liabilitas	599.790.014.646	633.267.725.358	<i>Total liabilities</i>
Dikurangi kas dan setara kas	278.614.714.467	94.527.899.602	<i>Less cash and cash equivalents</i>
Liabilitas neto	321.175.300.179	538.739.825.756	<i>Net liabilities</i>
Jumlah ekuitas	1.023.237.460.399	368.389.286.646	<i>Total equity</i>
<b>Rasio pengungkit</b>	<b>0,31</b>	<b>1,46</b>	<b><i>Gearing ratio</i></b>

**PT SEKAR BUMI Tbk DAN ENTITAS ANAK**  
**CATATAN ATAS LAPORAN KEUANGAN**  
**KONSOLIDASIAN (lanjutan)**

Untuk tahun-tahun yang berakhir pada tanggal  
 31 Desember 2017 dan 2016

(Disajikan dalam Rupiah)

**PT SEKAR BUMI Tbk AND ITS SUBSIDIARIES**  
**NOTES TO CONSOLIDATED**  
**FINANCIAL STATEMENT (continued)**

For the years ended  
 December 31, 2017 and 2016

(Expressed in Rupiah)

**24. TAMBAHAN MODAL DISETOR**

**24. ADDITIONAL PAID-IN CAPITAL**

Rincian tambahan modal disetor - neto adalah sebagai berikut:

The details of additional paid-in capital - net are as follows:

	<b>2017 / 2016</b>		
Agio saham - neto			<i>Share premium - net</i>
Penawaran umum saham perdana pada tahun 1992 (lihat Catatan 1b)	30.000.000.000		<i>Initial public offering in 1992 (see Note 1b)</i>
Penerbitan saham bonus tahun 1994	(26.950.000.000)		<i>Issuance of bonus shares in 1994</i>
Penawaran terbatas tahun 1994	34.650.000.000		<i>Limited offering in 1994</i>
Sub-jumlah	37.700.000.000		<i>Sub-total</i>
Penurunan nilai nominal saham	522.997.877.190		<i>Impairment of par value</i>
Eliminasi defisit atas kuasi-reorganisasi	(559.852.372.666)		<i>The elimination of the deficit for the quasi-reorganization</i>
Penerbitan saham tanpa HMETD	16.370.500.000		<i>The issuance of shares without pre-emptive</i>
<i>Management and Employee Stock Option Plan (MESOP)</i>			<i>Management and Employee Stock Option Plan (MESOP)</i>
Tahun 2013	3.873.015.000		<i>Year 2013</i>
Tahun 2014	3.873.015.000		<i>Year 2014</i>
Sub-jumlah	7.746.030.000		<i>Sub-total</i>
<b>Saldo per 31 Desember 2016, neto</b>	<b>24.962.034.524</b>		<b><i>Balance as of December 31, 2016, net</i></b>
Penerbitan Saham Baru dengan Hak Memesan Efek Terlebih Dahulu (HMETD)	489.472.840.260		<i>Issuance of New Shares through Preemptive Rights (Rights Issue)</i>
Biaya Emisi	(13.584.560.071)		<i>Rights issue expenses</i>
Dampak penyesuaian terkait pengampunan pajak sesuai dengan PSAK 70	105.000.000		<i>Adjustment effect due to tax amnesty in accordance with PSAK 70</i>
<b>Saldo per 31 Desember 2017, neto</b>	<b>500.955.314.713</b>		<b><i>Balance as of December 31, 2017, net</i></b>

**25. KEPENTINGAN NON-PENGENDALI**

**25. NON-CONTROLLING INTEREST**

a. Kepentingan non-pengendali atas ekuitas entitas anak:

a. Non-controlling interests in equity of subsidiaries:

	<b>2017</b>	<b>2016</b>	
PT Karka Nutri Industri	80.238.543.406	14.099.158.780	<i>PT Karka Nutri Industri</i>
PT Sekar Katokichi	11.104.458.531	12.367.434.222	<i>PT Sekar Katokichi</i>
PT Bumi Pangan Utama	23.666.200.847	(1.185.202.118)	<i>PT Bumi Pangan Utama</i>
PT Bumifood Agro Industri	6.188.913.833	7.117.941.172	<i>PT Bumifood Agro Industri</i>
PT Bumi Pangan Inti	73.514.086	81.824.250	<i>PT Bumi Pangan Inti</i>
PT Bumi Pangan Asri	5.607.973.873	5.612.707.232	<i>PT Bumi Pangan Asri</i>
PT Bumi Pangan Sejahtera	6.486.532.397	5.503.119.249	<i>PT Bumi Pangan Sejahtera</i>
PT Bumi Pangan Mulia	5.964.941.912	5.973.326.925	<i>PT Bumi Pangan Mulia</i>
PT Sekar Seinan Food	7.353.908.519	8.074.540.780	<i>PT Sekar Seinan Food</i>
PT Sentra Budidaya Biotek	11.157.461.825	-	<i>PT Sentra Budidaya Biotek</i>
<b>Jumlah</b>	<b>157.842.449.229</b>	<b>57.644.850.492</b>	<b><i>Total</i></b>

**PT SEKAR BUMI Tbk DAN ENTITAS ANAK**  
**CATATAN ATAS LAPORAN KEUANGAN**  
**KONSOLIDASIAN (lanjutan)**

Untuk tahun-tahun yang berakhir pada tanggal  
 31 Desember 2017 dan 2016

(Disajikan dalam Rupiah)

**PT SEKAR BUMI Tbk AND ITS SUBSIDIARIES**  
**NOTES TO CONSOLIDATED**  
**FINANCIAL STATEMENT (continued)**

For the years ended  
 December 31, 2017 and 2016

(Expressed in Rupiah)

**25. KEPENTINGAN NON-PENGENDALI (lanjutan)**

b. Bagian laba (rugi) yang diatribusikan kepada kepentingan non-pengendali:

	<b>2017</b>	<b>2016</b>	
PT Karka Nutri Industri	2.071.712.370	1.019.571.186	PT Karka Nutri Industri
PT Sekar Katokichi	(1.262.975.689)	(917.742.794)	PT Sekar Katokichi
PT Bumi Pangan Utama	(2.046.708.707)	(5.862.885.954)	PT Bumi Pangan Utama
PT Bumifood Agro Industri	(929.027.339)	(1.013.628.802)	PT Bumifood Agro Industri
PT Bumi Pangan Inti	(8.310.164)	(18.614.250)	PT Bumi Pangan Inti
PT Bumi Pangan Asri	(4.733.359)	(38.282.770)	PT Bumi Pangan Asri
PT Bumi Pangan Sejahtera	983.413.149	(104.262.861)	PT Bumi Pangan Sejahtera
PT Bumi Pangan Mulia	(8.385.012)	(19.117.669)	PT Bumi Pangan Mulia
PT Sekar Seinan Food	(720.632.262)	491.308.247	PT Sekar Seinan Food
PT Sentra Budidaya Biotek	525.887.296	-	PT Sentra Budidaya Biotek
<b>Jumlah</b>	<b>(1.399.759.717)</b>	<b>(6.463.655.667)</b>	<b>Total</b>

**25. NON-CONTROLLING INTEREST (continued)**

b. Profit (loss) atributable to Non-controlling interests:

**26. SELISIH TRANSAKSI EKUITAS DENGAN PIHAK NON-PENGENDALI**

Akun ini berasal dari transaksi pembelian saham entitas anak yang dilakukan oleh Entitas dengan entitas anak yang dikonsolidasikan dalam Entitas. Transaksi ini merupakan transaksi ekuitas dan dimasukkan dalam akun selisih transaksi ekuitas dengan pihak non-pengendali karena tidak mengakibatkan kehilangan pengendalian Entitas terhadap entitas anak yang bersangkutan (lihat catatan 1c).

**27. PENJUALAN NETO**

Penjualan untuk tahun yang berakhir pada tanggal-tanggal 31 Desember 2017 dan 2016 adalah sebagai berikut:

	<b>2017</b>	<b>2016</b>	
Ekspor hasil produksi	1.706.288.347.114	1.364.141.252.199	Export production
Lokal hasil produksi	152.605.155.277	145.923.233.779	Lokal production
<b>Jumlah</b>	<b>1.858.893.502.391</b>	<b>1.510.064.485.978</b>	<b>Total</b>
Retur dan potongan	(17.406.302.563)	(8.948.557.532)	Returns and discount
<b>Penjualan Neto</b>	<b>1.841.487.199.828</b>	<b>1.501.115.928.446</b>	<b>Net Sales</b>

**26. DIFFERENCE IN VALUE OF EQUITY TRANSACTION WITH NON-CONTROLLING INTEREST**

This account was brought about from purchases of subsidiaries shares transaction performed by the Entity and its consolidated subsidiaries. The transactions are treated as an equity transaction and recorded under difference in value of equity transaction with non-controlling interest, as this is a change in interest that do not result in a loss of control (see Note 1c).

**27. NET SALES**

Sales for the year ended December 31, 2017 and 2016 were as follows:

**PT SEKAR BUMI Tbk DAN ENTITAS ANAK**  
**CATATAN ATAS LAPORAN KEUANGAN**  
**KONSOLIDASIAN (lanjutan)**

Untuk tahun-tahun yang berakhir pada tanggal  
 31 Desember 2017 dan 2016

(Disajikan dalam Rupiah)

**PT SEKAR BUMI Tbk AND ITS SUBSIDIARIES**  
**NOTES TO CONSOLIDATED**  
**FINANCIAL STATEMENT (continued)**

For the years ended  
 December 31, 2017 and 2016

(Expressed in Rupiah)

**27. PENJUALAN NETO (lanjutan)**

Rincian penjualan berdasarkan jenis produk adalah sebagai berikut:

	2017	2016	
Penjualan neto			<i>Net sales</i>
Makanan beku hasil laut nilai tambah	1.697.649.238.576	1.360.466.274.322	<i>Frozen value-added seafood</i>
Makanan olahan beku	71.243.655.449	71.996.418.179	<i>Frozen processed food</i>
Produk lainnya	72.594.305.803	68.653.235.945	<i>Other products</i>
<b>Jumlah</b>	<b>1.841.487.199.828</b>	<b>1.501.115.928.446</b>	<b>Total</b>

Berikut adalah rincian penjualan yang melebihi 10% dari jumlah penjualan berdasarkan per konsumen masing-masing pada tanggal 31 Desember 2017 dan 2016 :

**27. NET SALES (continued)**

The details of sales based on type of product are as follows:

Sales details of more than 10% of total net sales per consumer as of December 31, 2017 dan 2016 are as follows:

	Penjualan/Sales		Persentase terhadap jumlah penjualan/ Percentage to sales	
	2017	2016	2017	2016
Toyota Tsusho Corp	181.605.340.552	157.811.010.095	9,86%	10,51%
Chicken of The Sea Frozen Foods	216.316.291.802	214.182.523.716	11,75%	14,27%
Mazzeta Company	191.903.683.626	243.501.383.346	10,42%	16,22%
<b>Jumlah / Total</b>	<b>589.825.315.980</b>	<b>615.494.917.157</b>	<b>32,03%</b>	<b>41,00%</b>

**28. BEBAN POKOK PENJUALAN**

Beban pokok penjualan untuk tahun yang berakhir pada tanggal-tanggal 31 Desember 2017 dan 2016 adalah sebagai berikut:

	2017	2016	
Pemakaian bahan baku dan bahan pembantu	1.512.824.053.691	1.170.088.719.215	<i>Raw material and supplies</i>
Tenaga kerja langsung	67.198.010.878	33.864.909.325	<i>Direct labour</i>
Beban produksi tak langsung	243.943.304.592	237.933.641.323	<i>Indirect manufacturing expense</i>
Jumlah beban produksi	1.823.965.369.161	1.441.887.269.863	<i>Total manufacturing costs</i>
Persediaan barang dalam proses			<i>Work in process Beginning of</i>
Awal tahun (lihat Catatan 7)	561.128.870	235.406.061	<i>the year (see Note 7)</i>
Akuisisi Entitas anak	2.850.317.399	-	<i>Subsidiary aquisition</i>
Akhir tahun (lihat Catatan 7)	(547.731.564)	(561.128.870)	<i>End of the year (see Note 7)</i>
Jumlah beban produksi (dipindahkan)	1.826.829.083.866	1.441.561.547.054	<i>Total Cost of Goods Manufactured (carried forward)</i>

**PT SEKAR BUMI Tbk DAN ENTITAS ANAK**  
**CATATAN ATAS LAPORAN KEUANGAN**  
**KONSOLIDASIAN (lanjutan)**

Untuk tahun-tahun yang berakhir pada tanggal  
 31 Desember 2017 dan 2016

(Disajikan dalam Rupiah)

**PT SEKAR BUMI Tbk AND ITS SUBSIDIARIES**  
**NOTES TO CONSOLIDATED**  
**FINANCIAL STATEMENT (continued)**

For the years ended  
 December 31, 2017 and 2016

(Expressed in Rupiah)

**28. BEBAN POKOK PENJUALAN**

Beban pokok penjualan untuk tahun yang berakhir pada tanggal-tanggal 31 Desember 2017 dan 2016 adalah sebagai berikut: (lanjutan)

**28. COST OF GOODS SOLD**

Cost of goods sold for the year ended December 31, 2017 and 2016 were as follows: (continued)

	2017	2016	
Jumlah beban produksi (pindahan)	1.826.829.083.866	1.441.561.547.054	<i>Total Cost of Goods Manufactured (brought forward)</i>
Persediaan Barang Jadi			<i>Finished Goods Beginning of</i>
Awal tahun (lihat Catatan 7)	199.768.650.370	74.381.572.340	<i>the year (see Note 7)</i>
Pembelian	713.410.861	16.457.631.869	<i>Purchase</i>
Defrost	(121.139.724.083)	(17.950.042.863)	<i>Defrost - out</i>
Akhir tahun (lihat Catatan 7)	(252.271.215.587)	(199.768.650.370)	<i>End of the year (see Note 7)</i>
Penghasilan (beban) atas contoh dan penyesuaian	81.554.878	(264.469.399)	<i>Income (expense) for the sample and adjustments</i>
Beban Pokok Penjualan Barang Jadi	1.654.116.459.817	1.314.417.588.631	<i>Finished Products Cost of Goods Sold</i>
Beban Pokok Penjualan Bahan Baku	1.205.397.303	661.294.390	<i>Cost of Raw Materials Sold</i>
<b>Jumlah Beban Pokok Penjualan</b>	<b>1.655.321.857.120</b>	<b>1.315.078.883.021</b>	<b><i>Total Cost of Goods Sold</i></b>

Pembelian dari pihak ketiga yang memasok ke Grup tidak ada yang melebihi 10% dari pendapatan.

There was no purchase from third parties to the Group that surpasses 10% of total revenues.

**29. BEBAN PENJUALAN**

Beban penjualan untuk tahun yang berakhir pada tanggal-tanggal 31 Desember 2017 dan 2016 adalah sebagai berikut:

**29. SELLING EXPENSES**

Selling expenses for the year ended December 31, 2017 and 2016 were as follows:

	2017	2016	
Beban Penjualan:			<i>Selling Expenses:</i>
Ekspor	50.756.566.018	41.080.410.526	<i>Export</i>
Lokal	2.851.834.112	1.712.616.879	<i>Local</i>
<b>Jumlah</b>	<b>53.608.400.130</b>	<b>42.793.027.405</b>	<b><i>Total</i></b>

**PT SEKAR BUMI Tbk DAN ENTITAS ANAK**  
**CATATAN ATAS LAPORAN KEUANGAN**  
**KONSOLIDASIAN (lanjutan)**

Untuk tahun-tahun yang berakhir pada tanggal  
 31 Desember 2017 dan 2016

(Disajikan dalam Rupiah)

**PT SEKAR BUMI Tbk AND ITS SUBSIDIARIES**  
**NOTES TO CONSOLIDATED**  
**FINANCIAL STATEMENT (continued)**

For the years ended  
 December 31, 2017 and 2016

(Expressed in Rupiah)

**30. BEBAN UMUM DAN ADMINISTRASI**

Beban umum dan administrasi untuk tahun yang berakhir  
 pada tanggal-tanggal 31 Desember 2017 dan 2016 adalah  
 sebagai berikut:

**30. GENERAL AND ADMINISTRATIVE EXPENSES**

General and administrative expenses for the year ended  
 December 31, 2017 and 2016 were as follows:

	<b>2017</b>	<b>2016</b>	
Gaji karyawan	49.599.891.585	41.199.941.038	<i>Employee salaries</i>
Imbalan pascakerja (Catatan 22)	9.823.136.277	8.060.546.573	<i>Post-employment benefits (Note 22)</i>
Penyusutan aset tetap (Catatan 10)	7.862.372.203	6.443.522.523	<i>Depreciation of fixed assets (Note 10)</i>
Operasioanal kantor	6.442.843.346	8.947.603.808	<i>Office operational</i>
Perjalanan dinas karyawan	5.341.962.188	3.520.745.039	<i>Bussiness traveling</i>
Asuransi	3.218.454.095	2.145.452.858	<i>Insurance</i>
Administrasi bank	2.602.959.857	2.338.680.745	<i>Bank administration</i>
Jasa profesional	2.453.203.473	1.498.108.184	<i>Professional fee</i>
Kesejahteraan karyawan	2.110.178.941	881.883.783	<i>Employee welfare</i>
Reparasi dan pemeliharaan	1.654.406.691	2.193.165.085	<i>Repair and maintenance</i>
Representasi	1.900.408.082	1.752.113.764	<i>Entertainment</i>
Sewa	1.666.613.380	147.630.001	<i>Rental</i>
Transportasi dan akomodasi	1.665.408.334	1.483.057.467	<i>Transportation and accomodation</i>
Listrik dan air	1.520.595.289	2.128.083.091	<i>Electricity and water</i>
Pajak	1.473.365.336	635.362.563	<i>Taxes</i>
Amortisasi (Catatan 13)	929.201.736	926.533.175	<i>Amortization (Noted 13)</i>
Penyusutan aset tetap - atas aset pengampunan pajak (Catatan 11)	164.723.750	-	<i>Depreciation of fixed assets - over aseets tax amnesty Note 11)</i>
Fee outsourcing	83.664.930	-	<i>Fee outsourcing</i>
Perijinan	27.360.000	87.999.090	<i>Licenses</i>
Lain-lain	2.585.653.201	883.960.371	<i>Others</i>
<b>Jumlah</b>	<b>103.126.402.694</b>	<b>85.274.389.158</b>	<b>Total</b>

**PT SEKAR BUMI Tbk DAN ENTITAS ANAK**  
**CATATAN ATAS LAPORAN KEUANGAN**  
**KONSOLIDASIAN (lanjutan)**

Untuk tahun-tahun yang berakhir pada tanggal  
 31 Desember 2017 dan 2016

(Disajikan dalam Rupiah)

**PT SEKAR BUMI Tbk AND ITS SUBSIDIARIES**  
**NOTES TO CONSOLIDATED**  
**FINANCIAL STATEMENT (continued)**

For the years ended  
 December 31, 2017 and 2016

(Expressed in Rupiah)

**31. PENGHASILAN (BEBAN) LAINNYA - NETO**

Penghasilan (beban) lainnya untuk tahun yang berakhir pada tanggal-tanggal 31 Desember 2017 dan 2016 adalah sebagai berikut:

**31. OTHER INCOME (EXPENSE) - NET**

Other income (expenses) for the year ended December 31, 2017 and 2016 were as follows:

	2017	2016	
Penghasilan lainnya			<i>Other income</i>
Penjualan lain-lain	2.445.725.392	2.298.492.111	<i>Other sales</i>
Klaim asuransi	18.821.708.366	-	<i>Claim insurance</i>
Pendapatan sewa	150.000.000	-	<i>Rental income</i>
Pemulihan atas cadangan penurunan nilai piutang	2.000.000	3.000.000	<i>Recovery of provision for impairment of receivables</i>
Pendapatan (beban) atas <i>sample</i> dan penyesuaian persediaan	120.760.465	(295.200.278)	<i>Income (expense) of product samples and inventory adjustments</i>
Lain-lain	4.046.978.910	2.889.685.662	<i>Others</i>
<b>Sub-jumlah penghasilan lainnya</b>	<b>25.587.173.133</b>	<b>4.895.977.495</b>	<b><i>Sub-total other income</i></b>
Beban lainnya			<i>Other expenses</i>
Rugi selisih kurs	717.665.945	2.996.262.492	<i>Loss in foreign exchange</i>
Beban sewa	1.444.766.609	1.498.276.481	<i>Rental expenses</i>
Pencadangan atas kerugian penurunan nilai piutang	7.259.400	-	<i>Allowance for loss of declining in impairment of receivables</i>
Pencadangan atas kerugian penurunan nilai persediaan	41.107.744	54.901.354	<i>Allowance for loss of declining in impairment of inventories</i>
Beban pajak dan denda pajak	668.701.850	3.653.701	<i>Tax penalty expenses</i>
Beban tebusan pengampunan pajak	5.250.000	58.157.085	<i>Redemption expense on tax amnesty</i>
Lain-lain	430.658.535	569.089.795	<i>Others</i>
<b>Sub-jumlah beban lainnya</b>	<b>3.315.410.083</b>	<b>5.180.340.908</b>	<b><i>Sub-total other expenses</i></b>
<b>Jumlah</b>	<b>22.271.763.050</b>	<b>(284.363.413)</b>	<b><i>Total</i></b>

Pada tanggal 22 Mei 2017, Entitas mengalami musibah kebakaran yang mengakibatkan kerusakan pada mesin dan persediaan barang jadi. Entitas telah melakukan pengajuan klaim asuransi atas kebakaran tersebut sebesar Rp19.256.382.366, dan mengakui klaim asuransi tersebut sebagai piutang lain-lain (lihat catatan 6).

Selisih antara kerugian kebakaran dengan klaim asuransi yang akan diterima diakui sebagai pendapatan klaim asuransi sebesar Rp18.821.708.366.

On May 22, 2017, the Entity suffered from fire accident which damaged machinery and finished goods. The Entity has proposed insurance claim of fire accident amounted to Rp19,256,382,366, and recognized the insurance claim as other receivables (see Note 6).

The difference between the insurance claim will be received are recognized as claim insurance income amounted to Rp18,821,708,366.

**PT SEKAR BUMI Tbk DAN ENTITAS ANAK**  
**CATATAN ATAS LAPORAN KEUANGAN**  
**KONSOLIDASIAN (lanjutan)**

Untuk tahun-tahun yang berakhir pada tanggal  
 31 Desember 2017 dan 2016

(Disajikan dalam Rupiah)

**PT SEKAR BUMI Tbk AND ITS SUBSIDIARIES**  
**NOTES TO CONSOLIDATED**  
**FINANCIAL STATEMENT (continued)**

For the years ended  
 December 31, 2017 and 2016

(Expressed in Rupiah)

**32. LABA PER SAHAM**

Penghitungan laba per saham untuk tahun yang berakhir pada tanggal 31 Desember 2017 dan 2016 adalah sebagai berikut:

	2017	2016	
Laba yang dapat diatribusikan kepada pemilik entitas induk untuk perhitungan laba per saham dasar	26.579.471.298	28.498.037.881	<i>Income attributable to the owner of parent entity for computation of basic earnings per share</i>
Total rata-rata tertimbang saham yang beredar (lembar)	1.726.003.217	936.530.894	<i>Weighted average number of share outstanding (shares)</i>
Laba per saham dasar, yang dapat diatribusikan kepada pemilik entitas induk (nilai penuh)	15,40	30,43	<i>Basic earnings per share attributable to the owner of parent entity (full amount)</i>

Untuk tahun yang berakhir pada tanggal 31 Desember 2017 dan 2016, Perusahaan tidak mempunyai efek yang bersifat dilutif.

**32. EARNING PER SHARE**

*The computation of earning per share for the years ended December 31, 2017 and 2016 are as follow:*

*For the years ended December 31, 2017 and 2016, the Company does not have any dilutive ordinary shares.*

**33. SALDO DAN TRANSAKSI DENGAN PIHAK-PIHAK BERELASI**

Dalam kegiatan usahanya, Grup melakukan beberapa transaksi dengan pihak-pihak berelasi yang dilakukan pada tingkat harga dan persyaratan tertentu.

Sifat hubungan dengan pihak-pihak berelasi adalah sebagai berikut:

Pihak-pihak berelasi/Related parties	Hubungan/Relationship
PT Pangan Lestari	Mempunyai sebagian anggota manajemen kunci yang sama dengan Entitas/ Have some members of the key management with the Entity
PT Sekar Laut Tbk	Mempunyai sebagian anggota manajemen kunci yang sama dengan Entitas/ Have some members of the key management with the Entity
Toyota Tsusho Corp	Mempunyai sebagian anggota manajemen kunci yang sama dengan Entitas/ Have some members of the key management with the Entity
PT Multi Karya Sejati	Mempunyai sebagian anggota manajemen kunci yang sama dengan Entitas/ Have some members of the key management with the Entity
PT Bukit Welirang Indah	Mempunyai sebagian anggota manajemen kunci yang sama dengan Entitas/ Have some members of the key management with the Entity
Malvina Investment Ltd	Pemegang saham/ Shareholder

**PT SEKAR BUMI Tbk DAN ENTITAS ANAK**  
**CATATAN ATAS LAPORAN KEUANGAN**  
**KONSOLIDASIAN (lanjutan)**

Untuk tahun-tahun yang berakhir pada tanggal  
 31 Desember 2017 dan 2016

(Disajikan dalam Rupiah)

**PT SEKAR BUMI Tbk AND ITS SUBSIDIARIES**  
**NOTES TO CONSOLIDATED**  
**FINANCIAL STATEMENT (continued)**

For the years ended  
 December 31, 2017 and 2016

(Expressed in Rupiah)

**33. SALDO DAN TRANSAKSI DENGAN PIHAK-PIHAK**  
**BERELASI (lanjutan)**

Transaksi-transaksi dengan pihak-pihak berelasi terutama dalam bentuk pembelian, penjualan dan transaksi lainnya dengan rincian sebagai berikut:

a. Penjualan

	Penjualan/Sales		Persentase terhadap pendapatan terkait/ Percentage to related revenue	
	2017	2016	2017	2016
Toyota Tsusho Corp	181.605.340.552	157.811.010.095	9,86%	10,51%
PT Sekar Laut Tbk	21.569.600	-	0,00%	0,00%
PT Pangan Lestari	39.805.281.712	58.734.246.893	2,16%	3,91%
<b>Jumlah/Total</b>	<b>221.432.191.864</b>	<b>216.545.256.988</b>	<b>12,02%</b>	<b>14,43%</b>

b. Pembelian/Purchase

	Pembelian/Purchases		Persentase terhadap pembelian terkait/ Percentage to related purchases	
	2017	2016	2017	2016
PT Sekar Laut Tbk	30.711.500	27.178.632	0,00%	0,00%
PT Pangan Lestari	827.387.399	25.441.000	0,05%	0,00%
<b>Jumlah/Total</b>	<b>858.098.899</b>	<b>52.619.632</b>	<b>0,06%</b>	<b>0,00%</b>

c. Pada tanggal 3 Desember 2004, Perusahaan menandatangani perjanjian sewa menyewa tanah dan bangunan di Jl. Jenggolo II/17 Sidoarjo dengan PT Sekar Laut Tbk. Perjanjian sewa menyewa tersebut telah diperpanjang beberapa kali dengan perjanjian terakhir nilai sewa per tahun adalah sebesar Rp 267.549.372 terhitung sejak tanggal 2 Januari 2012 sampai dengan 2 Januari 2018. Seluruh beban yang timbul sehubungan dengan perjanjian ini dicatat dan disajikan sebagai bagian dari akun "Beban Sewa".

d. Pada tanggal 31 Desember 2017 dan 2016, jumlah kompensasi kepada manajemen kunci adalah sebagai berikut:

			Persentase terhadap beban terkait/ Percentage to related expenses		
	2017	2016	2017	2016	
Imbalan kerja					Short-term employees
jangka pendek	4.835.728.247	5.105.399.233	4,14%	6,80%	benefits
Imbalan kerja jangka					Long-term post
panjang	702.552.923	936.737.230	7,15%	10,47%	employee's benefits
<b>Jumlah</b>	<b>5.538.281.170</b>	<b>6.042.136.463</b>	<b>11,29%</b>	<b>17,27%</b>	<b>Total</b>

**PT SEKAR BUMI Tbk DAN ENTITAS ANAK**  
**CATATAN ATAS LAPORAN KEUANGAN**  
**KONSOLIDASIAN (lanjutan)**

Untuk tahun-tahun yang berakhir pada tanggal  
 31 Desember 2017 dan 2016

(Disajikan dalam Rupiah)

**PT SEKAR BUMI Tbk AND ITS SUBSIDIARIES**  
**NOTES TO CONSOLIDATED**  
**FINANCIAL STATEMENT (continued)**

For the years ended  
 December 31, 2017 and 2016

(Expressed in Rupiah)

**33. SALDO DAN TRANSAKSI DENGAN PIHAK-PIHAK**  
**BERELASI (lanjutan)**

Rincian saldo yang timbul dari transaksi dengan pihak-pihak berelasi di atas adalah sebagai berikut:

**33. BALANCES AND TRANSACTIONS WITH RELATED PARTIES**  
*(continued)*

*Details of balances arising from transactions with related parties are as follows:*

	2017	2016	Persentase terhadap total aset/liabilitas / Percentage to total assets/liabilities		
			2017	2016	
Piutang usaha (lihat Catatan 5)					<i>Accounts receivable (see Note 5)</i>
PT Sekar Laut Tbk	-	21.695.630	0,00%	0,00%	<i>PT Sekar Laut Tbk</i>
PT Pangan Lestari	1.646.943.763	8.120.403.261	0,10%	0,81%	<i>PT Pangan Lestari</i>
Toyota Tsusho	8.913.974.069	4.600.284.188	0,55%	0,46%	<i>Toyota Tsusho</i>
<b>Jumlah</b>	<b>10.560.917.832</b>	<b>12.742.383.079</b>	<b>0,65%</b>	<b>1,27%</b>	<b>Total</b>
Piutang lain-lain (lihat Catatan 6)					<i>Other receivable (see Note 6)</i>
PT Unggul Karya					<i>PT Unggul Karya</i>
Rekadaya	521.100	-	0,00%	0,00%	<i>Rekadaya</i>
PT Hutan Mete Indonesia	6.934.500.000	-	0,43%	0,00%	<i>PT Hutan Mete Indonesia</i>
PT Bukit Welirang Indah	145.000.000	-	0,01%	0,00%	<i>PT Bukit Welirang Indah</i>
<b>Jumlah</b>	<b>7.080.021.100</b>	<b>-</b>	<b>0,44%</b>	<b>0,00%</b>	<b>Total</b>
<u>Utang usaha (lihat Catatan 16)</u>					<i>Accounts payables (see Note 16)</i>
PT Sekar Laut Tbk	17.517.131	4.535.132	0,00%	0,00%	<i>PT Sekar Laut Tbk</i>
PT Pangan Lestari	484.858.199	48.107.283	0,08%	0,01%	<i>PT Pangan Lestari</i>
<b>Jumlah</b>	<b>502.375.330</b>	<b>52.642.415</b>	<b>0,08%</b>	<b>0,01%</b>	<b>Total</b>
<u>Utang lain-lain (lihat Catatan 18)</u>					<i>Other payables (see Note 18)</i>
PT Sekar Laut Tbk	1.872.845.604	1.337.746.860	0,31%	0,21%	<i>PT Sekar Laut Tbk</i>
PT Multi Karya Sejati	3.000.000.000	3.000.000.000	0,50%	0,47%	<i>PT Multi Karya Sejati</i>
<b>Jumlah</b>	<b>4.872.845.604</b>	<b>4.337.746.860</b>	<b>0,81%</b>	<b>0,68%</b>	<b>Total</b>
<u>Utang jangka panjang lainnya</u>					<i>Other long-term payables</i>
Malvina Investment Ltd	-	5.624.611.030	0,00%	0,89%	<i>Malvina Investment Ltd</i>
<b>Jumlah</b>	<b>-</b>	<b>5.624.611.030</b>	<b>0,00%</b>	<b>0,89%</b>	<b>Total</b>

Berdasarkan Perjanjian penyelesaian utang antara Malvina Investment Ltd dengan PT Karka Nutri Industri, Entitas Anak, pada tanggal 11 April 2007, Pihak Malvina Investment Ltd bersedia membayarkan lunas sisa utang PT Karka Nutri Industri, Entitas Anak kepada PT Bank Negara Indonesia (Persero) Tbk sebesar Rp5.624.611.030.

*Based on the debt settlement agreement between Malvina Investment Ltd with PT Karka Nutri Industri, Subsidiary, on April 11, 2007, Malvina Investment Ltd is willing to pay in full the remaining loan PT Karka Nutri Industri, Subsidiary to PT Bank Negara Indonesia (Persero) Tbk amounted to Rp5,624,611,030.*

**PT SEKAR BUMI Tbk DAN ENTITAS ANAK**  
**CATATAN ATAS LAPORAN KEUANGAN**  
**KONSOLIDASIAN (lanjutan)**

Untuk tahun-tahun yang berakhir pada tanggal  
 31 Desember 2017 dan 2016

(Disajikan dalam Rupiah)

**PT SEKAR BUMI Tbk AND ITS SUBSIDIARIES**  
**NOTES TO CONSOLIDATED**  
**FINANCIAL STATEMENT (continued)**

For the years ended  
 December 31, 2017 and 2016

(Expressed in Rupiah)

**33. SALDO DAN TRANSAKSI DENGAN PIHAK-PIHAK**  
**BERELASI (lanjutan)**

Pada tanggal 22 Agustus 2016, Malvina Investment Ltd dan PT Karka Nutri Industri, Entitas Anak telah sepakat melakukan perubahan terhadap seluruh perjanjian di atas yang tidak lagi menyebutkan ketentuan mengenai denda 1% dan menambahkan ketentuan mengenai pembayaran utang melalui konversi saldo utang ke ekuitas selambat-lambatnya 24 bulan setelah perubahan dibuat dan ditandatangani.

Pada tahun 2017, PT Karka Nutri Industri, Entitas Anak telah melunasi utang ke Malvina Investment Ltd.

**34. INFORMASI SEGMENT**

Grup mengklasifikasikan usahanya dalam beberapa klasifikasi segmen usaha. Informasi mengenai jumlah aset, pendapatan usaha, laba (rugi) usaha berdasarkan segmen usaha Grup adalah sebagai berikut:

**33. BALANCES AND TRANSACTIONS WITH RELATED PARTIES**  
*(continued)*

On August 22, 2016, Malvina Investment Ltd and PT Karka Nutri Industri, Subsidiary has agreed to make amendments to all agreements above, which no longer mention about 1% penalty and adding a provision on the loan settlement through conversion of the outstanding loan into equity no later than 24 months after the amendments has been made and signed.

In 2017, PT Karka Nutri Industri, the Subsidiary has been fully paid loan to Malvina Investment Ltd .

**34. SEGMENT INFORMATION**

Group classified its business into several classification of business segment. Information regarding total assets, net sales, gain (loss) based on business segment of the Group are as follows:

	2017	2016	
Informasi menurut daerah geografi			<i>Information by geographic region</i>
<u>Penjualan</u>			<u>Sales</u>
Ekspor	1.702.761.633.665	1.362.435.684.200	<i>Export</i>
Domestik	138.725.566.163	138.680.244.246	<i>Domestic</i>
<b>Jumlah</b>	<b>1.841.487.199.828</b>	<b>1.501.115.928.446</b>	<b>Total</b>
Informasi menurut jenis produk			<i>Information by product type</i>
<u>Penjualan neto</u>			<u>Net sales</u>
Makanan beku hasil laut			
nilai tambah	1.697.649.238.576	1.360.466.274.322	<i>Frozen value-added seafood</i>
Makanan olahan beku	71.243.655.449	71.996.418.179	<i>Frozen processed food</i>
Produk lainnya	72.594.305.803	68.653.235.945	<i>Other products</i>
<b>Jumlah</b>	<b>1.841.487.199.828</b>	<b>1.501.115.928.446</b>	<b>Total</b>
<u>Beban pokok penjualan</u>			<u>Cost of goods sold</u>
Makanan beku hasil laut			
nilai tambah	1.718.619.076.505	1.233.791.782.420	<i>Frozen value-added seafood</i>
Makanan olahan beku	55.988.522.951	60.076.388.837	<i>Frozen processed food</i>
Produk lainnya	62.889.681.593	60.930.107.000	<i>Other products</i>
Antar segmen	(182.175.423.929)	(39.719.395.236)	<i>Inter segment</i>
<b>Jumlah</b>	<b>1.655.321.857.120</b>	<b>1.315.078.883.021</b>	<b>Total</b>
<u>Laba usaha</u>			<u>Income from operations</u>
Makanan beku hasil laut			
nilai tambah	47.862.701.801	53.505.608.623	<i>Frozen value-added seafood</i>
Makanan olahan beku	(1.337.450.531)	2.562.405.482	<i>Frozen processed food</i>
Produk lainnya	3.057.869.454	206.251.871	<i>Other products</i>
Antar segmen	2.263.828.925	1.694.636.358	<i>Inter segment</i>
<b>Jumlah</b>	<b>51.846.949.649</b>	<b>57.968.902.334</b>	<b>Total</b>

**PT SEKAR BUMI Tbk DAN ENTITAS ANAK**  
**CATATAN ATAS LAPORAN KEUANGAN**  
**KONSOLIDASIAN (lanjutan)**

Untuk tahun-tahun yang berakhir pada tanggal  
 31 Desember 2017 dan 2016

(Disajikan dalam Rupiah)

**PT SEKAR BUMI Tbk AND ITS SUBSIDIARIES**  
**NOTES TO CONSOLIDATED**  
**FINANCIAL STATEMENT (continued)**

For the years ended  
 December 31, 2017 and 2016

(Expressed in Rupiah)

**34. INFORMASI SEGMENT (lanjutan)**

Grup mengklasifikasikan usahanya dalam beberapa klasifikasi segmen usaha. Informasi mengenai jumlah aset, pendapatan usaha, laba (rugi) usaha berdasarkan segmen usaha Grup adalah sebagai berikut: (lanjutan)

	2017	2016	
<u>Jumlah aset</u>			<u>Total assets</u>
Makanan beku hasil laut			
nilai tambah	1.997.487.888.911	1.182.077.431.756	<i>Frozen value-added seafood</i>
Makanan olahan beku	111.382.313.258	90.774.429.131	<i>Frozen processed food</i>
Produk lainnya	130.836.365.635	62.283.864.549	<i>Other products</i>
Antar segmen	(616.679.092.759)	(333.478.713.432)	<i>Inter segment</i>
<b>Jumlah</b>	<b>1.623.027.475.045</b>	<b>1.001.657.012.004</b>	<b>Total</b>

**34. SEGMENT INFORMATION (continued)**

Group classified its business into several classification of business segment. Information regarding total assets, net sales, gain (loss) based on business segment of the Group are as follows: (continued)

**35. INSTRUMEN KEUANGAN**

Selain dari utang bank jangka pendek, pembiayaan musyarakah dan Al-Musyarakah, utang sewa pembiayaan, utang pembiayaan konsumen dan utang tidak lancar lainnya, seluruh jumlah tercatat aset dan liabilitas keuangan yang diakui di dalam laporan posisi keuangan konsolidasian telah mendekati nilai wajarnya karena merupakan instrumen keuangan yang berjangka pendek.

Jumlah tercatat utang bank, utang pembiayaan musyarakah, utang sewa pembiayaan dan utang pembiayaan konsumen diakui berdasarkan arus kas masa depan yang didiskontokan dengan tingkat bunga pasar yang mencerminkan risiko kredit Grup dengan mengacu pada instrumen keuangan yang serupa. Dengan demikian jumlah tercatat tersebut juga telah mendekati nilai wajarnya.

Arus kas masa depan dari utang tidak lancar lainnya tidak dapat ditentukan sehingga nilai wajarnya tidak dapat diukur secara andal. Dengan demikian seluruh piutang dan utang pihak berelasi diukur pada biaya perolehan.

Pada tanggal 31 Desember 2017 dan 2016, Grup tidak memiliki aset dan liabilitas keuangan yang diukur pada nilai wajar.

**35. FINANCIAL INSTRUMENTS**

Except for short-term bank loan, musyarakah financing and Al-Musyarakah, finance leases, consumer financing and other non-current payable, the carrying amounts of all financial assets and liabilities recognized in the consolidated statements of financial position approximate their fair values due to short-term maturities of these financial instruments.

The carrying amount of bank loan, musyarakah financing, finance lease and consumer financing are recognized based on discounted future cash flow using current market rates for similar financial instrument which reflects the Group's credit risk. Therefore, the carrying amount of those financial instruments also approximately their fair value.

Future cash flows of other non-current payables cannot be estimated, therefore their fair value cannot be reliably measured. Consequently, all of due from and due to related parties are measured at the cost.

As of December 31, 2017 and 2016, the Group does not have financial asset and liabilities measured at fair value.

### **36. KEBIJAKAN DAN MANAJEMEN RISIKO KEUANGAN**

Grup memiliki beberapa eksposur risiko terhadap instrumen keuangan dalam bentuk risiko kredit, risiko pasar dan risiko likuiditas. Kebijakan manajemen terhadap risiko keuangan dimaksudkan guna meminimalisir potensi dan dampak keuangan merugikan yang mungkin timbul dari risiko-risiko tersebut.

Berikut ini adalah ikhtisar kebijakan dan manajemen risiko keuangan Perusahaan:

#### **a. Risiko Kredit**

Risiko kredit adalah risiko bahwa pihak lain tidak dapat memenuhi kewajiban atas suatu instrumen keuangan atau kontrak pelanggan, yang menyebabkan kerugian keuangan. Tujuan Grup adalah untuk mencapai pertumbuhan pendapatan yang berkelanjutan dengan meminimalkan kerugian yang timbul atas eksposur peningkatan risiko kredit. Grup melakukan transaksi penjualan hanya dengan pihak ketiga yang memiliki kredibilitas dan terpercaya.

Kebijakan Grup menetapkan bahwa seluruh pelanggan yang akan melakukan transaksi penjualan secara kredit harus melalui proses verifikasi kredit. Selain itu, saldo piutang dipantau secara terus menerus dengan tujuan untuk memastikan bahwa eksposur Grup terhadap risiko kredit macet tidak signifikan.

Saldo kas dan setara kas, deposito berjangka dan kas yang dibatasi penggunaannya ditempatkan pada lembaga keuangan yang resmi dan memiliki reputasi baik (lihat Catatan 4).

Eksposur maksimum untuk risiko kredit adalah sebesar jumlah tercatat dari setiap jenis aset keuangan di dalam laporan posisi keuangan konsolidasian, yang meliputi kas, setara kas, deposito berjangka, seluruh piutang (termasuk piutang pihak berelasi). Grup tidak memiliki jaminan secara khusus atas aset keuangan tersebut.

### **36. FINANCIAL RISK MANAGEMENT OBJECTIVES AND POLICIES**

*The Group, from its financial instruments, is exposed on certain financial risks such as credit risk, market risk and liquidity risk. Financial risk management is designed to minimize the potential and adverse financial effects which might arise from such risks.*

*The Company's financial risk management objectives and policies are summarized as follows:*

#### **a. Credit Risk**

*Credit risk is the risk that counterparty will not meet its obligations under a financial instrument or customer contract, leading to a financial loss. The Group's objective is to seek continual revenue growth while minimizing losses incurred due to increased credit risk exposure. The Group trades only with recognized and creditworthy third parties.*

*The Group has a policy that all customers who wish to trade on credit terms are subject to credit verification procedures. In addition, receivable balances are monitored on an ongoing basis with the objective that the Group's exposure to bad debts is not significant.*

*Cash and cash equivalents, time deposits and restricted cash are placed with financial institutions which are regulated and reputable (see Note 4).*

*The maximum exposure to credit risk is represented by the carrying amount of each class of financial assets in the consolidated statements of financial position which comprise of cash, cash equivalents, time deposits, all receivables and due from related parties. The Group does not hold any collateral as security.*

**PT SEKAR BUMI Tbk DAN ENTITAS ANAK**  
**CATATAN ATAS LAPORAN KEUANGAN**  
**KONSOLIDASIAN (lanjutan)**

Untuk tahun-tahun yang berakhir pada tanggal  
 31 Desember 2017 dan 2016

(Disajikan dalam Rupiah)

**PT SEKAR BUMI Tbk AND ITS SUBSIDIARIES**  
**NOTES TO CONSOLIDATED**  
**FINANCIAL STATEMENT (continued)**

For the years ended  
 December 31, 2017 and 2016

(Expressed in Rupiah)

**36. KEBIJAKAN DAN MANAJEMEN RISIKO KEUANGAN**  
 (lanjutan)

**a. Risiko Kredit (lanjutan)**

Jumlah cadangan penurunan nilai atas akun piutang lain-lain pada tanggal 31 Desember 2017 dan 2016, disajikan pada Catatan 6.

**b. Risiko Pasar**

1. Risiko Mata Uang

Grup melakukan transaksi bisnis dalam beberapa mata uang dan karena itu terekspos risiko mata uang. Grup tidak memiliki kebijakan khusus terhadap lindung nilai atas mata uang asing. Namun manajemen senantiasa memantau eksposur mata uang dan akan mempertimbangkan untuk melakukan lindung nilai manakala timbul risiko mata uang yang signifikan.

Tabel berikut menunjukkan aset dan liabilitas keuangan Grup dalam mata uang asing yang signifikan pada tanggal 31 Desember 2017 dan 2016:

**36. FINANCIAL RISK MANAGEMENT OBJECTIVES AND POLICIES**  
 (continued)

**a. Credit Risk (continued)**

As of December 31, 2017 and 2016, total allowances for impairment of other receivables is disclosed in Note 6.

**b. Market Risk**

1. Currency Risk

The Group doing business transaction in several currencies and consequently is exposed to currency risk. The Group does not have particular hedging policy on foreign exchange currency. However management continuously monitors currency risk and will consider to do hedging when significant currency risk arises.

The following table shows the Group's significant foreign currency-denominated financial assets and liabilities as of December 31, 2017 and 2016:

		2017		2016			
		Mata Uang Asing/ Foreign Currency	Ekuivalen Rupiah/ Equivalent Rupiah	Mata Uang Asing/ Foreign Currency	Ekuivalen Rupiah/ Equivalent Rupiah		
<b>Aset</b>						<b>Assets</b>	
						<i>Cash on hands</i>	
Kas	USD	800	10.838.400	100	1.343.600	USD	
	HKD	1.082	1.874.099	1.081	1.873.666	HKD	
	SGD	97	982.957	16	148.783	SGD	
	EUR	-	-	508	7.187.720	EUR	
	TWD	1.000	454.510	1.000	418.380	TWD	
	KRW	200.000	2.540.000	200.000	2.230.000	KRW	
Bank	USD	3.988.108	54.030.883.915	1.527.180	20.519.190.076	USD	<i>Banks</i>
	JPY	1.531.574	184.125.780	759.432	87.646.069	JPY	
Deposito	USD	3.000.000	40.644.000.000	-	-	USD	<i>Deposit</i>
Piutang							<i>Accounts</i>
Usaha	USD	12.955.269	175.517.980.077	9.873.147	132.655.598.534	USD	<i>receivables</i>
<b>Jumlah Aset</b> (dipindahkan)		<b>270.393.679.738</b>		<b>153.275.636.828</b>		<b>Total Assets</b> (carried forward)	

**PT SEKAR BUMI Tbk DAN ENTITAS ANAK**  
**CATATAN ATAS LAPORAN KEUANGAN**  
**KONSOLIDASIAN (lanjutan)**

Untuk tahun-tahun yang berakhir pada tanggal  
 31 Desember 2017 dan 2016

(Disajikan dalam Rupiah)

**PT SEKAR BUMI Tbk AND ITS SUBSIDIARIES**  
**NOTES TO CONSOLIDATED**  
**FINANCIAL STATEMENT (continued)**

For the years ended  
 December 31, 2017 and 2016

(Expressed in Rupiah)

**36. KEBIJAKAN DAN MANAJEMEN RISIKO KEUANGAN**  
 (lanjutan)

**b. Risiko Pasar (lanjutan)**

1. Risiko Mata Uang (lanjutan)

Tabel berikut menunjukkan aset dan liabilitas keuangan Grup dalam mata uang asing yang signifikan pada tanggal 31 Desember 2017 dan 2016: (lanjutan)

		2017		2016			
		Mata Uang Asing/ Foreign Currency	Ekuivalen Rupiah/ Equivalent Rupiah	Mata Uang Asing/ Foreign Currency	Ekuivalen Rupiah/ Equivalent Rupiah		
<b>Jumlah Aset</b>						<b>Total Assets</b>	
(pindahan)		270.393.679.738		153.275.636.828		(brought forward)	
<b>Liabilitas</b>						<b>Liabilities</b>	
Utang bank jangka pendek		USD	1.000.000	13.548.000.000	1.000.000	13.436.000.000	USD Short-term bank loan
Utang Usaha		USD	-	-	182.273	2.449.020.028	USD Accounts payables
Pembiayaan Musyarakah		USD	9.886.033	133.935.970.749	-	-	USD Musyarakah Financing
<b>Jumlah Liabilitas</b>						<b>Total Liabilities</b>	
		133.935.970.749		15.885.020.028			
<b>Aset Neto</b>						<b>Net Assets</b>	
		136.457.708.989		137.390.616.800			

Pada tanggal 31 Desember 2017 dan 2016, perubahan yang mungkin terjadi dalam Rupiah terhadap mata uang asing, masing-masing adalah 2,5%. Jika Rupiah menguat/melemah terhadap mata uang asing pada besaran tersebut, dengan semua variabel lainnya dianggap konstan, laba setelah pajak untuk tahun yang berakhir pada tanggal 31 Desember 2017 dan 2016 akan meningkat atau menurun masing-masing sebesar Rp3.067.993.291 dan Rp3.434.769.276.

In December 31, 2017 and 2016, the reasonably possible change in Rupiah againsts foreign currencies are 2,5%. respectively. If Rupiah is strengthened/weakened against foreign currency by such rate, with all other variables held constant, the post-tax profit for the years ended December 31, 2017 and 2016 shall increase/decrease of Rp3,067,993,291 and Rp3,434,769,276.

**PT SEKAR BUMI Tbk DAN ENTITAS ANAK**  
**CATATAN ATAS LAPORAN KEUANGAN**  
**KONSOLIDASIAN (lanjutan)**

Untuk tahun-tahun yang berakhir pada tanggal  
31 Desember 2017 dan 2016

(Disajikan dalam Rupiah)

**PT SEKAR BUMI Tbk AND ITS SUBSIDIARIES**  
**NOTES TO CONSOLIDATED**  
**FINANCIAL STATEMENT (continued)**

For the years ended  
December 31, 2017 and 2016

(Expressed in Rupiah)

**36. KEBIJAKAN DAN MANAJEMEN RISIKO KEUANGAN**

(lanjutan)

**2. Risiko Harga**

Grup menghadapi risiko harga komoditas terutama sehubungan dengan pembelian bahan baku utama seperti udang dan ikan. Bahan baku merupakan bahan baku utama yang akan diolah menjadi makanan beku dan lainnya. Harga bahan baku tersebut secara langsung dipengaruhi oleh cuaca, tingkat permintaan dan penawaran di pasar. Dampak yang timbul adalah di mana margin laba atas penjualan barang jadi dapat terpengaruh jika harga bahan baku meningkat dan Grup tidak dapat mengalihkannya kepada pelanggan.

Kebijakan Grup untuk meminimalkan risiko bahan baku adalah dengan menjaga tingkat persediaan bahan baku untuk menjamin kelanjutan produksi serta melakukan kontrak pembelian bahan baku guna meminimalkan dampak dari fluktuasi harga.

**c. Risiko Likuiditas**

Risiko likuiditas adalah risiko di mana Grup akan mengalami kesulitan dalam memperoleh dana guna memenuhi komitmennya atas instrumen keuangan.

Pengelolaan terhadap risiko likuiditas dilakukan dengan cara menjaga profil jatuh tempo antara aset dan liabilitas keuangan, penerimaan tagihan yang tepat waktu, manajemen kas yang mencakup proyeksi dan realisasi arus kas hingga beberapa tahun ke depan serta memastikan ketersediaan pendanaan melalui komitmen fasilitas kredit.

**36. FINANCIAL RISK MANAGEMENT OBJECTIVES AND POLICIES**

(continued)

**2. Price Risk**

*The Group faces commodity price risk primarily relates to the purchase of major raw materials, such as prawn and fish. Main raw material will be processed into frozen food and others. The prices of raw materials are directly affected by weather, and the level of demand and supply in the market. Such exposure is where the profit margin on sales of goods may be affected if the raw material price increase and the Group is unable to pass such cost increases to its customers.*

*The Group's policy in order to minimize the risks arise from the raw material is through maintaining the optimum inventory level of raw material to ensure the production continuity as well as entered to the purchase contract in order to minimize the impact of fluctuation in prices.*

**c. Liquidity Risk**

*Liquidity risk is the risk when the Group will encounter difficulty in raising funds to meet its commitments associated with financial instruments.*

*Liquidity risk is managed through maintaining/synchronizing the maturity profile between financial assets and liabilities, on-time receivable collection, cash management which covers cash flows projection and realization in the subsequent years and ensure the availability of financing through committed credit facilities.*

**PT SEKAR BUMI Tbk DAN ENTITAS ANAK**  
**CATATAN ATAS LAPORAN KEUANGAN**  
**KONSOLIDASIAN (lanjutan)**

Untuk tahun-tahun yang berakhir pada tanggal  
 31 Desember 2017 dan 2016

(Disajikan dalam Rupiah)

**PT SEKAR BUMI Tbk AND ITS SUBSIDIARIES**  
**NOTES TO CONSOLIDATED**  
**FINANCIAL STATEMENT (continued)**

For the years ended  
 December 31, 2017 and 2016

(Expressed in Rupiah)

**36. KEBIJAKAN DAN MANAJEMEN RISIKO KEUANGAN**  
 (lanjutan)

**c. Risiko Likuiditas (lanjutan)**

Tabel di bawah merangkum profil jatuh tempo liabilitas keuangan Grup berdasarkan pembayaran kontraktual yang tidak didiskontokan pada tanggal 31 Desember 2017 dan 2016.

**36. FINANCIAL RISK MANAGEMENT OBJECTIVES AND POLICIES**  
 (continued)

**c. Liquidity Risk (continued)**

The table below summarizes the maturity profile of the Group's financial liabilities based on contractual undiscounted payments as of December 31, 2017 dan 2016.

**31 Desember 2017/December 31, 2017**

	Kurang dari 1 tahun/ <i>Less than 1 year</i>	1 - 2 tahun/ <i>1 - 2 years</i>	Lebih dari 2 tahun/ <i>More than 2 years</i>	Jumlah/Total	
Utang bank jangka pendek	24.402.356.087	-	-	24.402.356.087	Short-term bank loans
Utang usaha	140.224.610.057	-	-	140.224.610.057	Accounts payables
Pembiayaan musyarakah jangka pendek	308.423.322.438	-	-	308.423.322.438	Short-term musyarakah financing
Utang lain-lain	16.996.443.740	-	-	16.996.443.740	Other payables
Beban masih harus dibayar	15.176.907.346	-	-	15.176.907.346	Accrued expenses
Utang bank Pembiayaan al-musyarakah	-	-	10.000.000.000	10.000.000.000	Bank loans
Pembiayaan al-musyarakah	2.020.357.316	7.712.780.048	-	9.733.137.364	Al-musyarakah financing
Pembiayaan konsumen	1.335.448.735	1.500.995.323	-	2.836.444.058	Consumer financing
Sewa pembiayaan	1.007.564.827	5.049.042.421	519.965.914	6.576.573.162	Finance lease
<b>Jumlah</b>	<b>509.587.010.546</b>	<b>14.262.817.792</b>	<b>10.519.965.914</b>	<b>534.369.794.252</b>	<b>Total</b>

**31 Desember 2016/December 31, 2016**

	Kurang dari 1 tahun/ <i>Less than 1 year</i>	1 - 2 tahun/ <i>1 - 2 years</i>	Lebih dari 2 tahun/ <i>More than 2 years</i>	Jumlah/Total	
Utang bank jangka pendek	13.436.000.000	-	-	13.436.000.000	Short-term bank loans
Utang usaha	144.285.024.672	-	-	144.285.024.672	Accounts payables
Pembiayaan musyarakah jangka pendek	105.903.322.439	-	-	105.903.322.439	Short-term musyarakah financing
Utang lain-lain	58.344.243.124	-	-	58.344.243.124	Other payables
Beban masih harus dibayar	17.330.498.246	-	-	17.330.498.246	Accrued expenses
Pembiayaan al-musyarakah	122.807.464.071	104.945.785.046	-	227.753.249.117	Al-musyarakah financing
Pembiayaan konsumen	693.844.843	1.338.043.266	-	2.031.888.109	Consumer financing
Utang tidak lancar lainnya	-	5.624.611.030	-	5.624.611.030	Other non-current payables
<b>Jumlah</b>	<b>462.800.397.394</b>	<b>111.908.439.341</b>	<b>-</b>	<b>574.708.836.737</b>	<b>Total</b>

**PT SEKAR BUMI Tbk DAN ENTITAS ANAK  
CATATAN ATAS LAPORAN KEUANGAN  
KONSOLIDASIAN (lanjutan)**

Untuk tahun-tahun yang berakhir pada tanggal  
31 Desember 2017 dan 2016

(Disajikan dalam Rupiah)

**PT SEKAR BUMI Tbk AND ITS SUBSIDIARIES  
NOTES TO CONSOLIDATED  
FINANCIAL STATEMENT (continued)**

For the years ended  
December 31, 2017 and 2016

(Expressed in Rupiah)

---

**37. PERJANJIAN DAN PERIKATAN PENTING**

**PT Sekar Katokichi**, Entitas anak

Kontrak Penjualan

Sesuai dengan perjanjian antar pemegang saham, yaitu PT Sekar Bumi Tbk, Katokichi Co., Ltd. Japan dan Toyota Tsusho Corp. Japan, maka PT Sekar Katokichi, Entitas Anak diwajibkan menjual produknya kepada Katokichi dan Toyota Tsusho Corp. sebagai distributor utama di Jepang.

**37. SIGNIFICANT AGREEMENT AND COMMITMENT**

**PT Sekar Katokichi**, Subsidiary

Sales Contract

In accordance with the agreement between shareholders, PT Sekar Bumi Tbk, Katokichi Co, Ltd. Japan and Toyota Tsusho Corp. Japan, PT Sekar Katokichi, Subsidiary is required to sell products to Katokichi and Toyota Tsusho Corp. as the main distributor in Japan.

## Head Office:

Plaza Asia F. 21  
Jl. Jenderal Sudirman Kav. 59  
Jakarta Selatan - 12190, DKI Jakarta  
Indonesia

T. (+6221) 5140 1122

F. (+6221) 5140 1212

E. [skbm@sekarbumi.com](mailto:skbm@sekarbumi.com)

W. [sekarbumi.com](http://sekarbumi.com)



# SEKARBUMI

